PROJETO BÁSICO

2021-MV34T4 - E-DOCS - DOCUMENTO ORIGINAL 18/10/2021 17:28 PÁGINA 1 / 52

RELAÇÃO DE PRANCHAS

REFORMA CIODES/SESP

RELAÇÃO DE PRANCHAS

PROJETO ARQUITETÔNICO

01/06 PLANTA BAIXA ATUAL - LEVANTAMENTO 2° PAVTO.;
02/06 PLANTA BAIXA DEMOLIÇÃO 2° PAVTO.;
03/06 PLANTA BAIXA REFORMA 2° PAVTO.;
04/06 PLANTA BAIXA REFORMA FINAL 2° PAVTO, DETALHES;
05/06 PLANTA ILUMINAÇÃO/FORRO REFLETIDO, PAGINAÇÃO DE PISO, LAYOUT, PLANTA DE AR CONDICIONADO, DETALHES;
06/06 CORTE ESQUEMÁTICO AA, FACHADA LATERAL ESQUERDA, FACHADA PRINCIPAL, DETALHES;

DETALHAMENTO

01/12 DETALHAMENTO WC ACESSÍVEL MASCULINO, DETALHAMENTO WC ACESSÍVEL FEMININO.
02/12 DETALHAMENTO SANITÁRIO FEMININO, DETALHES.
03/12 DETALHAMENTO SANITÁRIO MASCULINO, DETALHES.
04/12 DETALHAMENTO WC FEMININO E MASCULINO, DETALHAMENTO CIRCULAÇÃO DESCANSO, DETALHES.
05/12 PLANTA BAIXA REFEITÓRIO, PAGINAÇÃO DE PISO REFEITÓRIO, DETALHES.
06/12 DETALHAMENTO REFEITÓRIO (VISTAS), DETALHAMENTO DML, DETALHES.
07/12 PLANTA BAIXA CIODES, LAYOUT CIODES, VISTA CIODES, DETALHES.
08/12 DETALHAMENTO CIODES (VISTAS), DETALHES.
09/12 DETALHAMENTO CIRCULAÇÃO CIODES, DETALHES PAINEL, DETALHES.
10/12 PLANTA BAIXA CALL CENTER, PLANTA LAYOUT CALL CENTER, VISTA 1, DETALHES.
11/12 VISTA 2, 3 E 4 CALL CENTER, DETALHES.
12/12 PLANTA BAIXA SALA DE DESCANSO, VISTAS SALA DE DESCANSO, DETALHES.

DETALHAMENTO MARCENARIA

2021-MV34T4 - E-DOCS - DOCUMENTO ORIGINAL 18/10/2021 17:28 PÁGINA 2 / 52

01/02 DETALHAMENTO MARCENARIA COZINHA 2° PAVTO, DETALHAMENTO PAINEL CIRCULAÇÃO DO CIODES, DETALHES.
02/02 DETALHAMENTO PAINEL CIODES, DETALHES.

PROJETO DE INSTALAÇÕES ELÉTRICAS E CABEAMENTO ESTRUTURADO

01/05 PLANTA BAIXA – INSTALAÇÕES ELÉTRICAS - ILUMINAÇÃO.;
02/05 PLANTA BAIXA – TOMADAS.;
03/05 PLANTA BAIXA – LÓGICA.;
04/05 QUADRO DE CARGAS;
05/05 DIAGRAMA UNIFILARES;

PROJETO HIDROSSANITÁRIO

01/01 PLANTA BAIXA 2° PAVTO/ ÁGUA FRIA – PLANTA BAIXA 2° PAVTO/ESGOTO - ISOMETRIAS;

PROJETO MODIFICATIVO DE INSTALAÇÕES DE PREVENÇÃO E COMBATE A INCÊNDIO APROVADO NO PROCESSO DE N° 13623, DO ANO DE 2012

01/08 PLANTA BAIXA –PAVTO. TÉRREO.;
02/08 PLANTA BAIXA – 2° PAVTO.;
03/08 PLANTA BAIXA REFORMA FINAL 2° PAVTO.;

2021-MV34T4 - E-DOCS - DOCUMENTO ORIGINAL 18/10/2021 17:28 PÁGINA 3 / 52

PROJETOS ARQUITETÔNICO E COMPLEMENTARES DE ENGENHARIA

REFORMA CIODES/SESP

2021-MV34T4 - E-DOCS - DOCUMENTO ORIGINAL 18/10/2021 17:28 PÁGINA 4 / 52

PROJETO ARQUITETÔNICO DE REFORMA DO 2° PAVTO SESP

2021-MV34T4 - E-DOCS - DOCUMENTO ORIGINAL 18/10/2021 17:28 PÁGINA 5 / 52

PROJETO ARQUITETÔNICO EXECUTIVO
PROJETO DETALHAMENTO
PROJETO DETALHAMENTO MARCENARIA
REGISTRO DE RESPONSABILIDADE TÉCNICA

2021-MV34T4 - E-DOCS - DOCUMENTO ORIGINAL 18/10/2021 17:28 PÁGINA 6 / 52

PROJETO ARQUITETÔNICO EXECUTIVO

2021-MV34T4 - E-DOCS - DOCUMENTO ORIGINAL 18/10/2021 17:28 PÁGINA 7 / 52

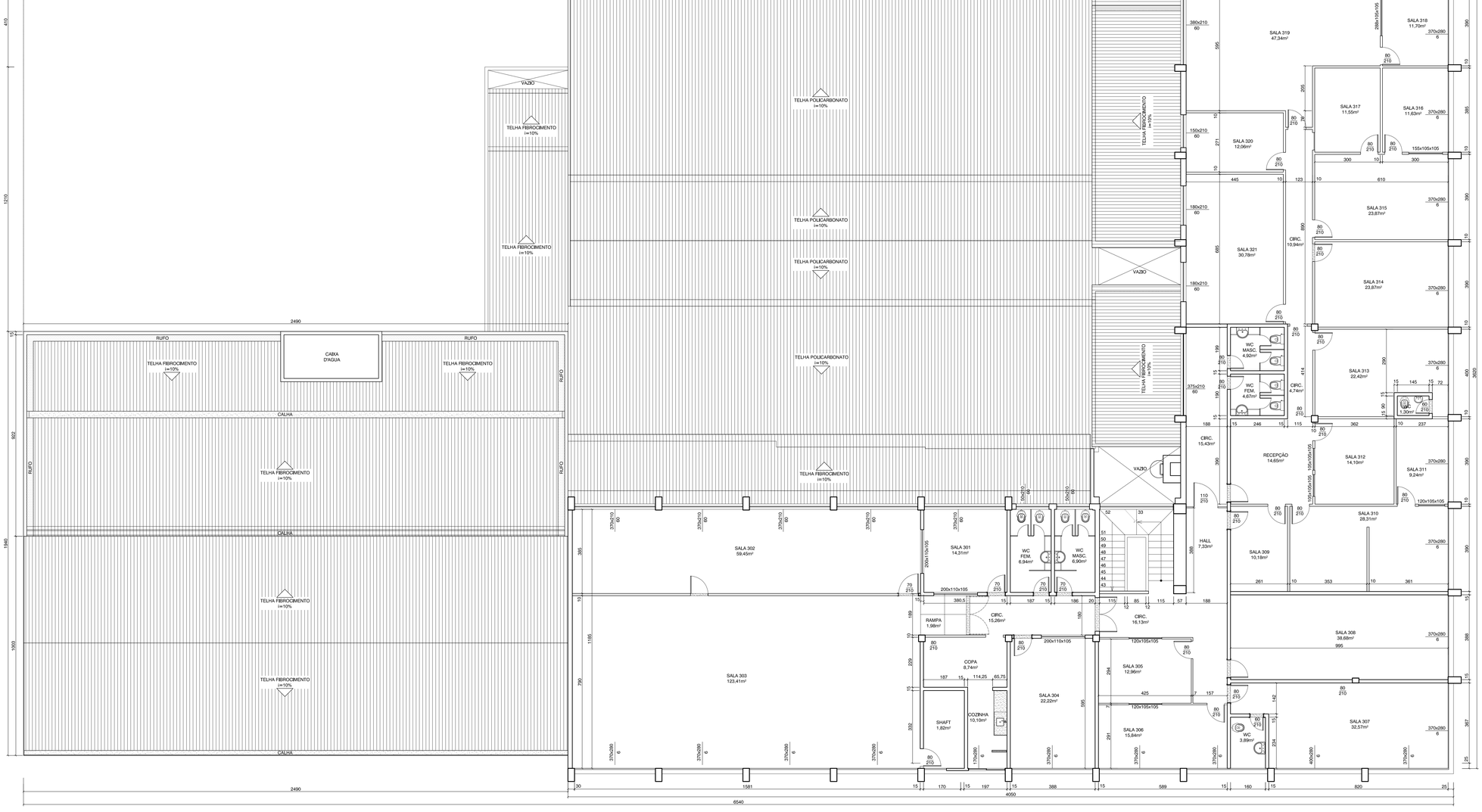

01 PLANTA BAIXA ATUAL - LEVANTAMENTO 2° PAVTO.

ESCALA 1:75

QUADRO DE ÁREAS E ÍNDICES

DESCRIÇÃO	CALCULADA
ÁREA DO TERRENO	2.186,28m²
ÁREA TÉRREO	1.765,16m²
ÁREA 1° PAVIMENTO	1.180,31m²
ÁREA 2° PAVIMENTO	801,42m²
ÁREA TOTAL CONSTRUÍDA	3.746,89m²

LEGENDA

- PAREDE ALVENÁRIA EXISTENTE
- GESSO ACARTONADO EXISTENTE

Nº	DESCRIÇÃO	RESPONSÁVEL	DATA

REVISÃO

GOVERNO DO ESTADO DO ESPÍRITO SANTO
SECRETARIA DE ESTADO DA SEGURANÇA PÚBLICA E DEFESA SOCIAL
Gerência de Arquitetura e Engenharia

SESPES
Av. Mascarenhas de Moraes, 2355, Bento Ferreira, Vitória-ES

Título: **EDIFÍCIO INSTITUCIONAL**

Local: **AV. MARECHAL MASCARENHAS DE MORAES, nº2355, BENTO FERREIRA - VITÓRIA - ES**

Proprietário: **ESTADO DO ESPÍRITO SANTO - SECRETARIA DE ESTADO DA SEGURANÇA PÚBLICA E DEFESA SOCIAL**

Equipe de Autoria:

MONICA GONCALVES DE FREITAS ROCHA:09485685777 — Assinado de forma digital por MONICA GONCALVES DE FREITAS ROCHA:09485685777 Dados: 2021.07.01 14:56:14 -03'00'

Mônica Gonçalves de Freitas Rocha- CAU nº A99659-9

Norte Magnético: NM

Unidade: Metro

Assunto: **PROJETO ARQUITETÔNICO 2° PAVTO SESP**

Etapa: **EXECUTIVO**

Data: **Julho/2021**

Referência: - PLANTA BAIXA ATUAL - LEVANTAMENTO 2° PAVTO.

Áreas: 2° Pavto.: _____ 801,42m²

Escala: **Indicada**

Prancha: **01/06**

Arquivo: S:\ADMINISTRACAO\GEARE\PROJETOS\AMPLIAÇÃO CIODES CALL CENTER SESP.

Formato: **A0**

2021-MIQUETE - E-DOCS - DOCUMENTO ORIGINAL 30/07/2021 17:28 PÁGINA 8 / 52

SESP
OR Nº ESP
7 0.30
7 0.15
7 0.20
7 0.25
7 0.50
7 0.10
7 0.40
7 0.09
7 0.05
0 7 0.35
0 10 0.2
1 51 0.09
2 62 0.09
4 64 0.15
4 84 0.05
6 96 0.09
02 102 0.05
57 157 0.05
76 176 0.10
80 180 0.15
51 251 0.10
52 252 0.10
53 253 0.10
54 254 0.10
55 255 0.10
MAIS CORES:
10-BY LAYER

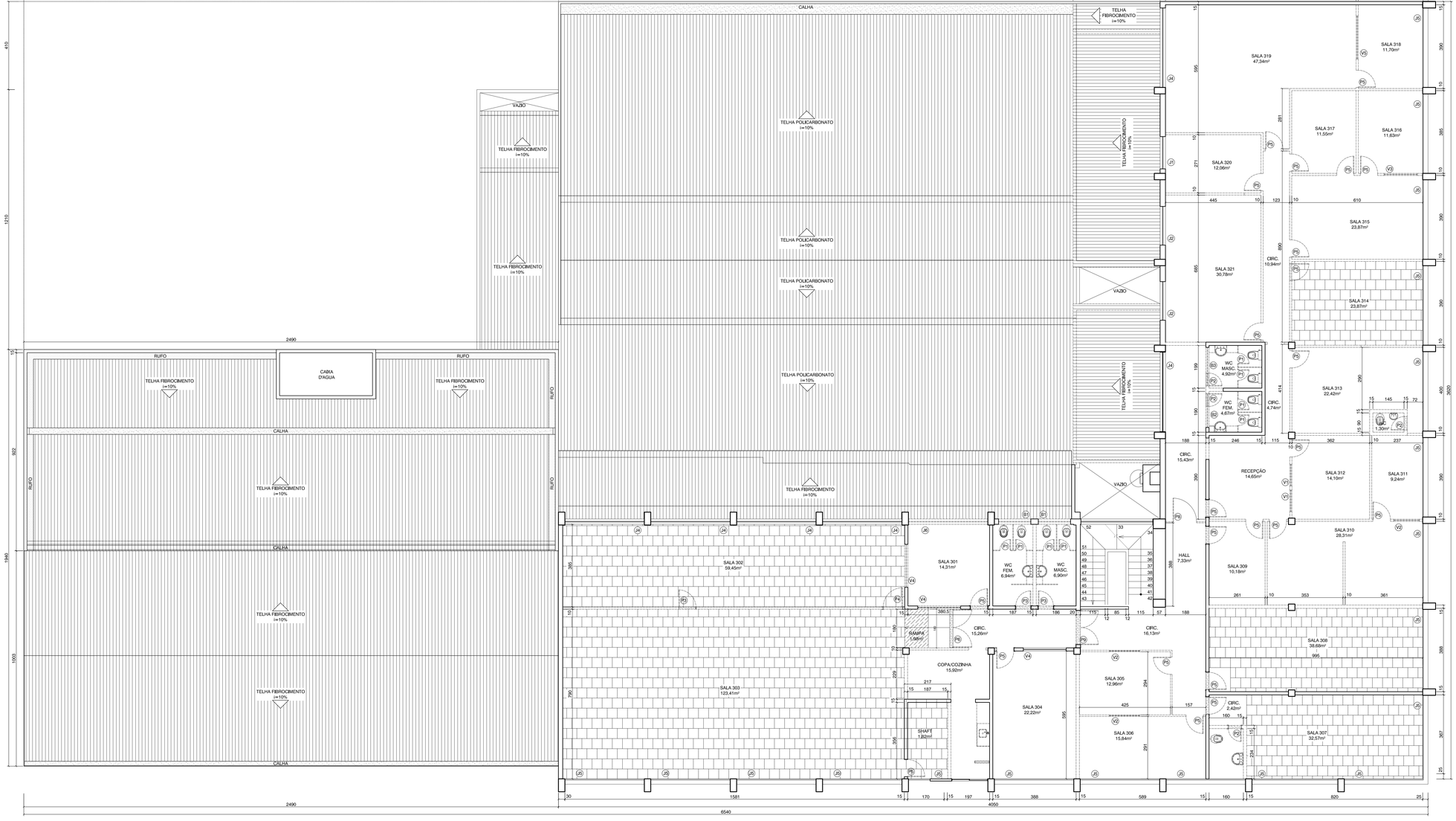

02 PLANTA BAIXA DEMOLIÇÃO 2° PAVTO.

ESCALA 1:75

QUADRO DE ESQUADRIAS À RETIRAR

DIMENSÕES	TIPO	MATERIAL	QUANTIDADE	RETIRAR
P1 - 50 x 160	DE ALUMINIO	MADEIRA	08	08
P2 - 60 x 210	ABRIR	MADEIRA	04	04
P3 - 70 x 210	ABRIR	MADEIRA	02	02
P4 - 80 x 210	ABRIR	EM PVC	01	01
P5 - 80 x 210	ABRIR	MADEIRA	23	23
P6 - 160 x 210	ABRIR	VIDRO	01	01
P8 - 188 x 210	ABRIR	AÇO GALVANIZADO	01	01
P9 - 100 x 210	ABRIR|COM PORTAL EM MÁRMORE	VIDRO	01	01
B1 - 150x55x175	JANELA BASCULANTE	ALUMÍNIO E VIDRO	02	02
B2 - 158x38x175	JANELA BASCULANTE	ALUMÍNIO E VIDRO	01	01
B3 - 188x38x175	JANELA BASCULANTE	ALUMÍNIO E VIDRO	01	01
J1 - 150x105x88	DE ABRIR	ALUMÍNIO E VIDRO	01	01
J2 - 180x105x88	DE ABRIR	ALUMÍNIO E VIDRO	02	02
J3 - 200x105x105	DE ABRIR	ALUMÍNIO E VIDRO	01	01
J4 - 370x210x105	ABRIR	ALUMÍNIO E VIDRO	03	02
J5 - 370x210x60	ABRIR	ALUMÍNIO E VIDRO	01	01
J6 - 370x90x60	JANELA BASCULANTE	ALUMÍNIO E VIDRO	01	01
V1 -105x105x105	FIXO	ALUMÍNIO E VIDRO	02	02
V2 -120x105x105	FIXO	ALUMÍNIO E VIDRO	03	03
V3 -155x105x105	FIXO	ALUMÍNIO E VIDRO	01	01
V4 -200x110x105	FIXO	ALUMÍNIO E VIDRO	03	02
V5 -288x105x105	FIXO	ALUMÍNIO E VIDRO	01	01

LEGENDA

- GESSO ACARTONADO A DEMOLIR
- ALVENÁRIA A DEMOLIR
- ESQUADRIAS A RETIRAR
- DIVISÓRIAS EM MÁRMORES A RETIRAR
- PORTAS A RETIRAR
- LOUÇAS A RETIRAR
- BANCADA EM GRANITO A RETIRAR
- PISO ELEVADO À RETIRAR
- RETIRADA DE RAMPA COM PISO EMBORRACHADO

Nº	DESCRIÇÃO	RESPONSÁVEL	DATA

REVISÃO

GOVERNO DO ESTADO DO ESPÍRITO SANTO
SECRETARIA DE ESTADO DA SEGURANÇA PÚBLICA E DEFESA SOCIAL
Gerência de Arquitetura e Engenharia

SESPES
Av. Marechal Mascarenhas de Moraes, 2355, Bento Ferreira, Vitória-ES

Título: **EDIFÍCIO INSTITUCIONAL**

Local: **AV. MARECHAL MASCARENHAS DE MORAES, nº2355, BENTO FERREIRA - VITÓRIA - ES**

Proprietário: **ESTADO DO ESPÍRITO SANTO - SECRETARIA DE ESTADO DA SEGURANÇA PÚBLICA E DEFESA SOCIAL**

Equipe de Autoria:

MONICA GONCALVES DE FREITAS ROCHA:09485685777 — Assinado de forma digital por MONICA GONCALVES DE FREITAS ROCHA:09485685777 Dados: 2021.07.01 14:57:24 -03'00'

Mônica Gonçalves de Freitas Rocha- CAU nº A99659-9

Norte Magnético: NM

Unidade: Metro

Assunto: **PROJETO ARQUITETÔNICO 2° PAVTO SESP**

Etapa: **EXECUTIVO**

Data: **Julho/2021**

Referência: - PLANTA BAIXA DEMOLIÇÃO 2° PAVTO.

Áreas: 2° Pavto.: _____ 801,42m²

Escala: **Indicada**

Prancha: **02/06**

Arquivo: S:\ADMINISTRACAO\GEARE\PROJETOS\AMPLIAÇÃO CIODES CALL CENTER SESP.

Formato: **A0**

2023-MODATEL-E-IDOCS - DOCUMENTO ORIGINAL 30/10/2023 17:28 PÁGINA 9 / 52

SESP
OR Nº ESP
7 0.30
7 0.15
7 0.20
7 0.25
7 0.50
7 0.10
7 0.40
7 0.09
7 0.05
0 7 0.35
0 10 0.2
1 51 0.09
2 62 0.09
4 64 0.15
4 84 0.05
6 96 0.09
02 102 0.05
57 157 0.05
76 176 0.10
80 180 0.15
51 251 0.10
52 252 0.10
53 253 0.10
54 254 0.10
55 255 0.10
MAIS CORES:
10—BY LAYER

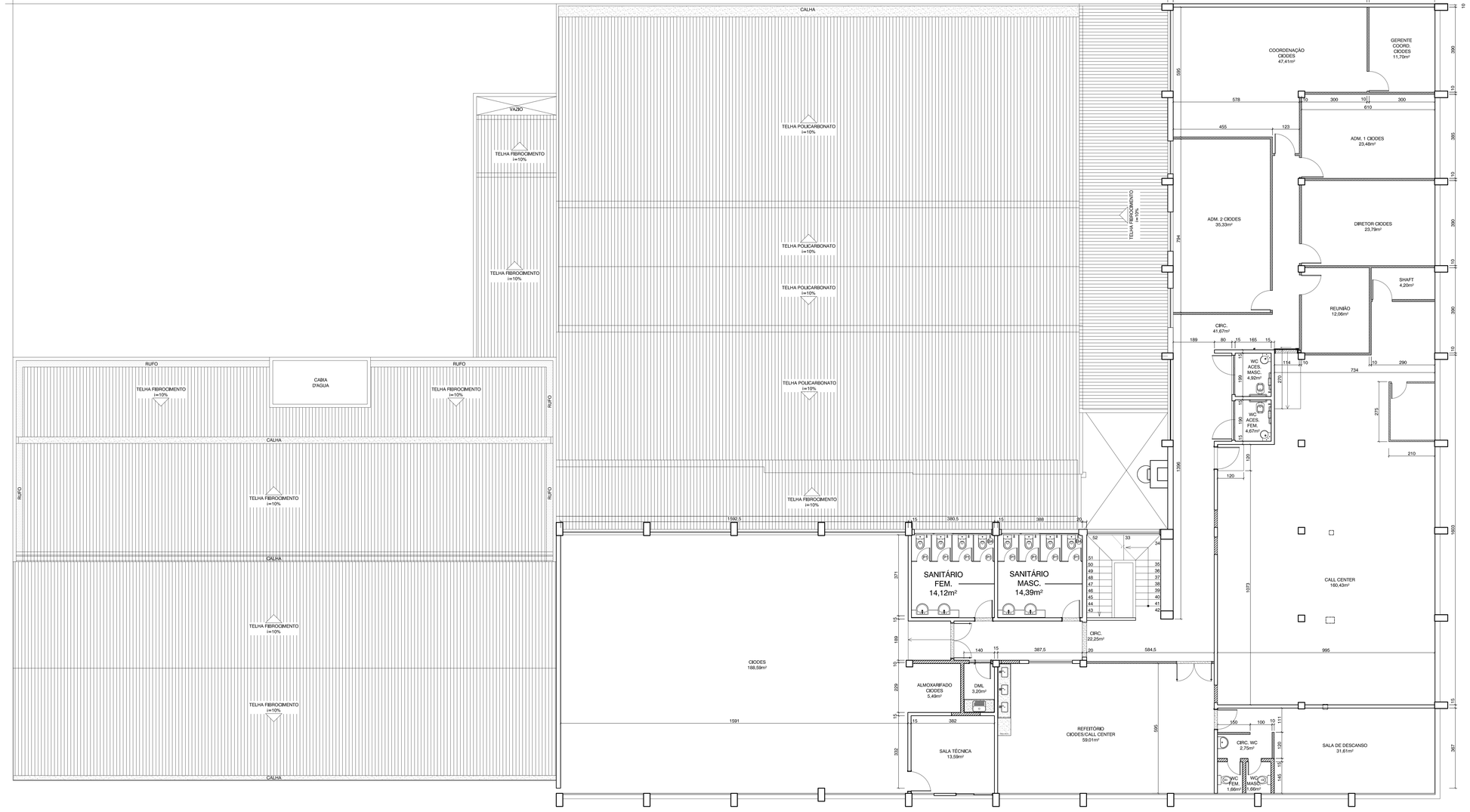

03 **PLANTA BAIXA REFORMA 2° PAVTO.**

ESCALA 1:75

LEGENDA

- PAREDE ALVENÁRIA EXISTENTE
- PAREDE ALVENÁRIA A CONSTRUIR
- GESSO ACARTONADO A INSTALAR
- DIVISÓRIA NAVAL A INSTALAR

Nº	DESCRIÇÃO	RESPONSÁVEL	DATA

REVISÃO

GOVERNO DO ESTADO DO ESPÍRITO SANTO
SECRETARIA DE ESTADO DA SEGURANÇA PÚBLICA E DEFESA SOCIAL
Gerência de Arquitetura e Engenharia

SESPES
Av. Mascarenhas de Moraes, nº 2355, Bento Ferreira, Vitória-ES

Título: **EDIFÍCIO INSTITUCIONAL**

Local: **AV. MARECHAL MASCARENHAS DE MORAES, nº2355, BENTO FERREIRA - VITÓRIA - ES**

Proprietário: **ESTADO DO ESPÍRITO SANTO - SECRETARIA DE ESTADO DA SEGURANÇA PÚBLICA E DEFESA SOCIAL**

Equipe de Autoria:

MONICA GONCALVES DE FREITAS ROCHA:09485685777
Assinado de forma digital por MONICA GONCALVES DE FREITAS ROCHA:09485685777
Dados: 2021.07.01 14:58:29 -03'00'

Mônica Gonçalves de Freitas Rocha- CAU nº A99659-9

Norte Magnético: **NM**

Unidade: **Metro**

Assunto: **PROJETO ARQUITETÔNICO 2° PAVTO SESP**

Etapa: **EXECUTIVO**

Data: **Julho/2021**

Referência: - PLANTA BAIXA REFORMA 2° PAVTO.

Áreas: 2° Pavto.: _____ 801,42m²

Escala: **Indicada**

Prancha: **03/06**

Arquivo: S:\ADMINISTRACAO\GEARE\PROJETOS\AMPLIAÇÃO CIODES CALL CENTER SESP.

Formato: **A0**

2021 MW3414 - E-DOCS - DOCUMENTO ORIGINAL 18/10/2021 17:39 PÁGINA 10 / 52

SESP
JR Nº ESP
7 0.30
7 0.15
7 0.20
7 0.25
7 0.50
7 0.10
7 0.40
7 0.09
7 0.05
0 7 0.35
0 10 0.2
1 51 0.09
2 62 0.09
4 64 0.15
4 84 0.05
6 96 0.09
02 102 0.05
57 157 0.05
76 176 0.10
80 180 0.15
51 251 0.10
52 252 0.10
53 253 0.10
54 254 0.10
55 255 0.10
MAIS CORES:
10-BY LAYER

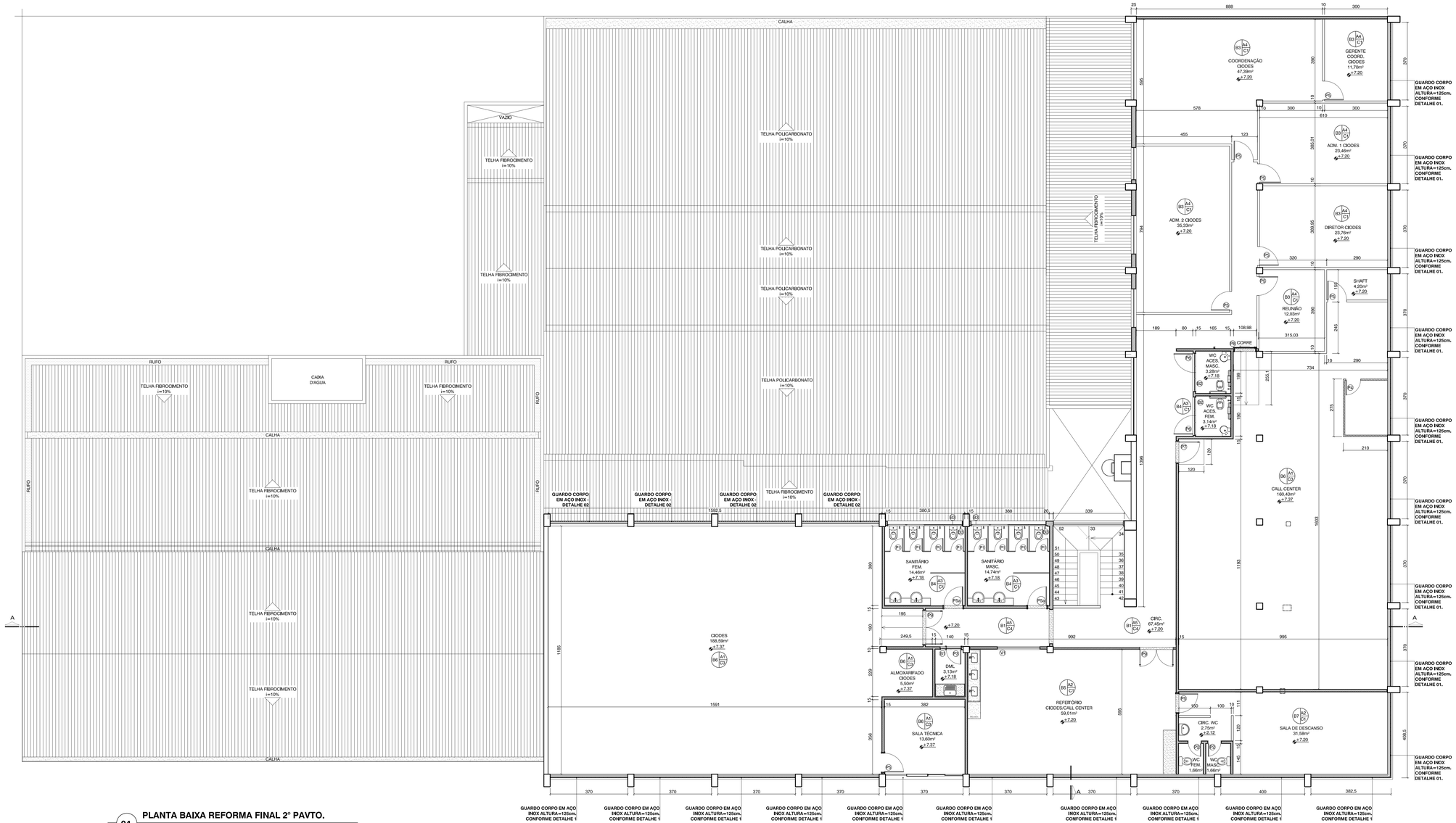

04 PLANTA BAIXA REFORMA FINAL 2° PAVTO.

ESCALA 1:75

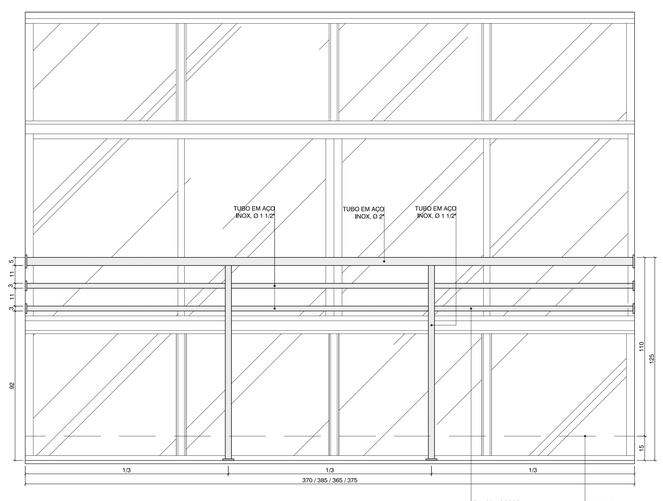

05 DETALHE 01 - GUARDA CORPO FACHADA LATERAL ESQUERDA E FRONTAL

ESCALA 1:20

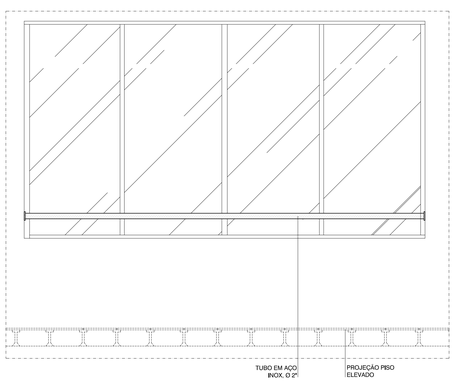

06 DETALHE 02 GUARDA CORPO CIODES FACHADA FUNDOS

ESCALA 1:75

QUADRO DE ESQUADRIAS

NOM.	DIMENSÕES (cm)	TIPO / MATERIAL	QTD.
P1	60X160	PORTA DE ABRIR EM ALUMÍNIO ANODIZADO NATURAL, TIPO VENEZIANA COM TRINCO.	08
P2	60X210	PORTA DE ABRIR EM MADEIRA DE LEI TIPO ANGELIM PEDRA, PEROBA OU EQUIVALENTE, LISA, COM ACABAMENTO EM VERNIZ FOSCO.	02
P3	70X210	PORTA DE ABRIR EM MADEIRA DE LEI TIPO ANGELIM PEDRA, PEROBA OU EQUIVALENTE, LISA, COM ACABAMENTO EM VERNIZ FOSCO.	01
P4	70X210	PORTA PVC NA COR CILIEGO CLARO.	01
P5	90X210	PORTA DE ABRIR EM MADEIRA DE LEI TIPO ANGELIM PEDRA, PEROBA OU EQUIVALENTE, LISA, COM ACABAMENTO EM VERNIZ FOSCO.	09
P5a	90X210	PORTA DE ABRIR EM MADEIRA MACIÇA, LISA, COM ACABAMENTO EM VERNIZ FOSCO.	02
P6	90X210	PORTA DE ABRIR EM MADEIRA DE LEI TIPO ANGELIM PEDRA, PEROBA OU EQUIVALENTE, LISA, COM ACABAMENTO EM VERNIZ FOSCO, COM REVESTIMENTO EM AÇO INOX NA PARTE INFERIOR, COM MAÇANETA DO TIPO ALAVANCA E puxador HORIZONTAL.	02
P7	100 x 210	PORTAS DE ABRIR TIPO BLINDEX EM VIDRO TEMPERADO, ESP.: 10mm, COM puxadores DE ALÇA DUPLA EM AÇO INOX POLIDO COM PERFIL RETANGULAR 50x10mm, 60cm DE ALTURA, COM FECHADURA EM AÇO SAE1010, COM CILINDRO E CHAVES EM LATÃO, ACABAMENTO CROMADO, E MOLAS HIDRÁULICA DE PISO, MARCA "DORMA" OU SIMILAR, COM ABERTURA DE 180° E ACABAMENTO EM AÇO INOX.	01
P8	120 x 210	PORTA DE CORRER EM MADEIRA DE LEI TIPO ANGELIM PEDRA, PEROBA OU EQUIVALENTE, LISA, COM ACABAMENTO EM VERNIZ FOSCO, COM REVESTIMENTO EM AÇO INOX NA PARTE INFERIOR, COM MAÇANETA DO TIPO ALAVANCA E PUXADOR VERTICAL.	01
P9	160 x 210	DUAS PORTAS DE ABRIR TIPO BLINDEX EM VIDRO TEMPERADO, ESP.: 10mm, COM PUXADORES DE ALÇA DUPLA EM AÇO INOX POLIDO COM PERFIL RETANGULAR 50x10mm, 60cm DE ALTURA, COM FECHADURA EM AÇO SAE1010, COM CILINDRO E CHAVES EM LATÃO, ACABAMENTO CROMADO, E MOLAS HIDRÁULICA DE PISO, MARCA "DORMA" OU SIMILAR, COM ABERTURA DE 180° E ACABAMENTO EM AÇO INOX.	02
V1	200 x 110 X 105	VISOR EM VIDRO LISO E INCOLOR EXISTENTE, RETIRAR PELÍCULA E FAZER A LIMPEZA.	01
B1	100 x 60 x 225	BÁSCULA EM ALUMÍNIO ANODIZADO NA COR NATURAL E ACABAMENTO FOSCO, COM VIDRO LISO E INCOLOR, COM 4mm DE ESPESSURA E COMPOSTA POR JANELAS MAXIM-AR COM TRINCO.	01
B2	180 x 60 x 225	BÁSCULA EM ALUMÍNIO ANODIZADO NA COR NATURAL E ACABAMENTO FOSCO, COM VIDRO LISO E INCOLOR, COM 4mm DE ESPESSURA E COMPOSTA POR JANELAS MAXIM-AR COM TRINCO.	02
B3	354 x 75 x 186	BÁSCULA EM ALUMÍNIO ANODIZADO NA COR NATURAL E ACABAMENTO FOSCO, COM VIDRO LISO E INCOLOR, COM 4mm DE ESPESSURA E COMPOSTA POR JANELAS MAXIM-AR COM TRINCO.	02

QUADRO DE ESPECIFICAÇÕES

A - PISO

A1	PISO ELEVADO HD, COMPOSTO POR PLACAS METÁLICAS MODULARES (60cmx3cm), COM ENCHIMENTO DE CONCRETO, APOIADAS POR PEDESTAIS METÁLICOS DE ALTURA REGULÁVEIS, COM REVESTIMENTO EM LAMINADO MELAMÍNICO DE ALTA PRESSÃO COM ESP. DE 1,6cm, NA COR COMPUTER FLOOR, MARCA DE REFERÊNCIA HUNTER DOUGLAS OU SIMILAR.
A2	PORCELANATO HD, ACETINADO, BORDA RETA, DIMENSÕES DE 53X106cm, CEMENTO GIRGIO, REF. IBANCOGRES OU SIMILAR, UTILIZANDO DUPLA COLAGEM DE ARGAMASSA COLANTE PARA PORCELANATO TIPO ACIII E REJUNTE 1mm PARA PORCELANATO NA COR CINZA PLATINA.
A3	PORCELANATO ACABAMENTO ACETINADO, DIMENSÕES DE 59X59cm, REF.: COR PLACE BRANCO, ELIANE, UTILIZANDO DUPLA COLAGEM DE ARGAMASSA COLANTE PARA PORCELANATO TIPO ACIII E REJUNTE 1mm PARA PORCELANATO NA COR CINZA PLATINA.
A4	PORCELANATO, ACABAMENTO ACETINADO, DIM. 60X60cm, REF. DE COR CIMENTO CINZA , POTOBELLO/EQUIV, UTILIZANDO DUPLA COLAGEM DE ARGAMASSA COLANTE PARA PORCELANATO TIPO ACIII UTILIZANDO DUPLA COLAGEM DE ARGAMASSA COLANTE PARA PORCELANATO TIPO ACIII E REJUNTE 1mm PARA PORCELANATO NA COR CINZA PLATINA.
A5	PISO EXISTENTE EM MÁRMORE, DEVERÁ SER POLIDO, A RESTAURAÇÃO DO PISO DEVERÁ SER REALIZADA EM QUATRO ETAPAS: RASPAGEM, REPARO DE RACHADURAS, POLIMENTO E IMPERMEABILIZAÇÃO.
A6	PORCELANATO ACABAMENTO ACETINADO, DIMENSÕES DE 20X106cm, REF.: COR CARVALHO SENSE A, IBANCOGRES, UTILIZANDO DUPLA COLAGEM DE ARGAMASSA COLANTE PARA PORCELANATO TIPO ACIII UTILIZANDO DUPLA COLAGEM DE ARGAMASSA COLANTE PARA PORCELANATO TIPO ACIII E REJUNTE 1mm PARA PORCELANATO NA COR CARAMELO.
A7	PORCELANATO ACABAMENTO ACETINADO, DIMENSÕES DE 90X90cm, REF.: COR ONIX SATIN, IBANCOGRÊS, UTILIZANDO DUPLA COLAGEM DE ARGAMASSA COLANTE PARA PORCELANATO TIPO ACIII UTILIZANDO DUPLA COLAGEM DE ARGAMASSA COLANTE PARA PORCELANATO TIPO ACIII E REJUNTE 1mm PARA PORCELANATO NA COR CINZA PLATINA.

B - PAREDE

B1	**RODAPÉ EM MÁRMORE BRANCO COMUM, ASSENTADO COM ARGAMASSA COLANTE PRÓPRIA PARA O MARMORE E DE QUALIDADE COMPROVADA, ALTURA DE 10 cm. O RESTANTE DA PAREDE EMASSADA COM MASSA ACRÍLICA, LIXADA E PINTADA COM DUAS DEMÃOS DE TINTA ACRÍLICA, NA COR ALGODÃO EGIPCIO, MARCAS DE REFERÊNCIA SUVINIL, CORAL OU SIMILAR, INCLUSIVE SELADOR ACRÍLICO, CONFORME PROJETO DE DETALHAMENTO.**
B2	UMA PARTE DA PAREDE DA VISTA 2 DEVERÁ SER EMPORCELANATO ACABAMENTO ACETINADO, DIMENSÕES DE 26X106cm, REF.: COR CARVALHO SENSE A, IBANCOGRES, UTILIZANDO DUPLA COLAGEM DE ARGAMASSA COLANTE PARA PORCELANATO TIPO ACIII UTILIZANDO DUPLA COLAGEM DE ARGAMASSA COLANTE PARA PORCELANATO TIPO ACIII E REJUNTE 1mm PARA PORCELANATO NA COR CARAMELO. O RESTANTE DA PAREDE EM PORCELANATO ACABAMENTO ACETINADO, DIMENSÕES DE 90X90cm, REF.: COR ONIX SATIN, IBANCOGRÊS, UTILIZANDO DUPLA COLAGEM DE ARGAMASSA COLANTE PARA PORCELANATO TIPO ACIII UTILIZANDO DUPLA COLAGEM DE ARGAMASSA COLANTE PARA PORCELANATO TIPO ACIII E REJUNTE 1mm PARA PORCELANATO NA COR CINZA PLATINA.
B3	RODAPÉ EM PORCELANATO, ACABAMENTO ACETINADO, ALTURA 60cm, REF. DE COR CIMENTO CINZA , POTOBELLO/EQUIV, UTILIZANDO DUPLA COLAGEM DE ARGAMASSA COLANTE PARA PORCELANATO TIPO ACIII UTILIZANDO DUPLA COLAGEM DE ARGAMASSA COLANTE PARA PORCELANATO TIPO ACIII E REJUNTE 1mm PARA PORCELANATO NA COR CINZA PLATINA. O RESTANTE DA **PAREDE EMASSADA COM MASSA ACRÍLICA, LIXADA E PINTADA COM DUAS DEMÃOS DE TINTA ACRÍLICA, NA COR ALGODÃO EGIPCIO, MARCAS DE REFERÊNCIA SUVINIL, CORAL OU SIMILAR, INCLUSIVE SELADOR ACRÍLICO, CONFORME PROJETO DE DETALHAMENTO.**
B4	NA AREA DA BANCADA O PORCELANATO ACABAMENTO ACETINADO, DIMENSÕES DE 45X90cm, REF.: COR QUANTUM CARRARA, IBANCOGRES, REJUNTE COR CINZA PLATINA. AS DEMAIS PAREDES DEVERÃO SER EM PORCELANATO ACABAMENTO ACETINADO, DIMENSÕES DE 40X90cm, REF.: COR COTTON BRANCO, IBANCOGRES, UTILIZANDO DUPLA COLAGEM DE ARGAMASSA COLANTE PARA PORCELANATO TIPO ACIII UTILIZANDO DUPLA COLAGEM DE ARGAMASSA COLANTE PARA PORCELANATO TIPO ACIII E REJUNTE 1mm PARA PORCELANATO NA COR CINZA PLATINA.
B5	NAS PAREDES DA AREA DAS BANCADAS PORCELANATO HD, ACETINADO, BORDA RETA, DIMENSÕES DE 60X90cm, CEMENTO GIRGIO, REF. IBANCOGRES OU SIMILAR, REJUNTE COR CINZA PLATINA. AS DEMAIS PAREDES DEVERÃO SER EM PORCELANATO HD, ACETINADO, BORDA RETA, DIMENSÕES DE 53X106cm, CEMENTO GIRGIO, REF. IBANCOGRES OU SIMILAR, UTILIZANDO DUPLA COLAGEM DE ARGAMASSA COLANTE PARA PORCELANATO TIPO ACIII UTILIZANDO DUPLA COLAGEM DE ARGAMASSA COLANTE PARA PORCELANATO TIPO ACIII E REJUNTE 1mm PARA PORCELANATO NA COR CINZA PLATINA.
B6	**PAREDE EMASSADA COM MASSA ACRÍLICA, LIXADA E PINTADA COM DUAS DEMÃOS DE TINTA ACRÍLICA, NA COR ALGODÃO EGIPCIO, MARCAS DE REFERÊNCIA SUVINIL, CORAL OU SIMILAR, INCLUSIVE SELADOR ACRÍLICO, CONFORME PROJETO DE DETALHAMENTO.**
B7	RODAPÉ EM PORCELANATO HD, ACETINADO, BORDA RETA, ALT. 10CM., CEMENTO GIRGIO, REF. IBANCOGRES OU SIMILAR, UTILIZANDO DUPLA COLAGEM DE ARGAMASSA COLANTE PARA PORCELANATO TIPO ACIII E REJUNTE 1mm PARA PORCELANATO NA COR CINZA PLATINA. O RESTANTE DA **PAREDE EMASSADA COM MASSA ACRÍLICA, LIXADA E PINTADA COM DUAS DEMÃOS DE TINTA ACRÍLICA, NA COR ALGODÃO EGIPCIO, MARCAS DE REFERÊNCIA SUVINIL, CORAL OU SIMILAR, INCLUSIVE SELADOR ACRÍLICO, CONFORME PROJETO DE DETALHAMENTO.**

C - TETO

C1	**TETO REBAIXADO EM GESSO LISO COM CORTINEIRO, EMASSADO E PINTADO COM TINTA PVA NA COR BRANCO NEVE, MARCA DE REFERÊNCIA SUVINIL, CORAL, METALATEX OU SIMILAR, CONFORME PROJETO DE FORRO REFLETIDO:ILUMINAÇÃO.**
C2	**TETO EMASSADO E PINTADO COM TINTA PVA NA COR BRANCO NEVE, MARCA DE REFERÊNCIA SUVINIL, CORAL, METALATEX OU SIMILAR.**
C3	**FORRO REMOVÍVEL EM PLACAS DE (62,5 x 62,5) cm, LINHA THERMATEX ACOUSTIC - KNAUF AMF OU SIMILAR, COM ESTRUTURA APARENTE, BORDA DO TIPO SK.**
C4	**FORRO DE PVC MODULAR COMPLETO, COM ESTRUTURA EM AÇO GALVANIZADO TIPO "T".**

SIMBOLOGIA

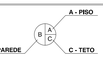

Nº	DESCRIÇÃO	RESPONSÁVEL	DATA

REVISÃO

GOVERNO DO ESTADO DO ESPÍRITO SANTO
SECRETARIA DE ESTADO DA SEGURANÇA PÚBLICA E DEFESA SOCIAL
Gerência de Arquitetura e Engenharia

SESPES
Av. Marechal Mascarenhas de Moraes, nº 2355, Bento Ferreira, Vitória/ES

Título: **EDIFÍCIO INSTITUCIONAL**
Local: **AV. MARECHAL MASCARENHAS DE MORAES, nº2355, BENTO FERREIRA - VITÓRIA - ES**

Proprietário: **ESTADO DO ESPÍRITO SANTO - SECRETARIA DE ESTADO DA SEGURANÇA PÚBLICA E DEFESA SOCIAL**

Equipe de Autoria:
MONICA GONCALVES DE FREITAS ROCHA:09485685777 Assinado de forma digital por MONICA GONCALVES DE FREITAS ROCHA:09485685777 Dados: 2021.07.01 14:59:34 -03'00'
Mônica Gonçalves de Freitas Rocha- CAU nº A99659-9

Norte Magnético: NM

Unidade: **Metro**

Assunto: **PROJETO ARQUITETÔNICO 2° PAVTO SESP**		Etapa: **EXECUTIVO**	Data: **Julho/2021**
Referência: - PLANTA BAIXA REFORMA FINAL 2° PAVTO.		Áreas: 2° Pavto.: 801,42m²	Escala: **Indicada**
			Prancha: **04/06**
Arquivo: S:\ADMINISTRACAO\GEARE\PROJETOS\AMPLIAÇÃO CIODES CALL CENTER SESP.			Formatos: **A0**

2021-MV3473 - E:\DOCS - DOCS\DOCS\DOCUMENTO ORIGINAL 18/10/2021 17:23 PAGINA 11 / 52

QUADRO DE ILUMINAÇÃO

NOM.	DESCRIÇÃO	QTD.
	LUMINÁRIA DE EMBUTIR, LEDs SMD, COM REFLETOR E ALETAS EM ALUMÍNIO, MODELO: LAA03-E, 37W, MARCA DE REFERÊNCIA LUMICENTER OU SIMILAR.	95
	LUMINÁRIA DE EMBUTIR COMPLETA, CORPO CH, AÇO PINTADA BRANCA, REFLETOR, ALETAS PARABÓLICAS ALUMÍNIO, ALTA PUREZA E REFLETÂNCIA, COM DUAS LÂMPADAS FLUORESCENTES TUBULARES DE 32W/127V, REATOR DUPLO 127, PARTIDA RÁPIDA, AFP, SOQ, ANTIVIB., REF.: CAA01-E232 LUMICENTER OU SIMILAR.	67
	LUMINÁRIA DE EMBUTIR COMPLETA, CORPO CH, AÇO PINTADA BRANCA, REFLETOR, ALETAS PARABÓLICAS ALUMÍNIO, ALTA PUREZA E REFLETÂNCIA, COM DUAS LÂMPADAS FLUORESCENTES TUBULARES DE 16W/127V, REATOR DUPLO 127, PARTIDA RÁPIDA, AFP, SOQ, ANTIVIB., REF.: CAA01-E216 LUMICENTER OU SIMILAR.	07
	FITA EM LED BRANCO QUENTE 3000K, 12V, NA COR BRANCO QUENTE.	8,60m²
	ILUMINAÇÃO SPOT LED, BRANCO QUENTE 2700K, 2W, NA COR NÍQUEL, MARCA REFER, LIGHT CENTER.	20



PLANTA BAIXA
ILUMINAÇÃO / FORRO REFLETIDO
07 ESCALA 1:100

QUADRO DE MOBILIÁRIOS

NOM.	DESCRIÇÃO	QTD.
AB	ARMÁRIO BAIXO (50 x 90 x 73) cm	16
AM	ARMÁRIO MÉDIO (50 x 90 x 100) cm	09
AA	ARMÁRIO ALTO (50 x 90 x 160) cm	06
F09	MESA EM "L" (140 x 140) cm, COM GAVETEIRO E SUPORTE PARA CPU	23
MR	MESA CALL CENTER	40
SO	MESA SALA DE OPERAÇÕES	32
ME	MESA REFEITÓRIO (240 x 80) cm, COM GAVETEIRO E SUPORTE PARA CPU	04
MC	MESA DE CANTO (50 x 50) cm	04
MP	MESA PENINSULAR GERENTE (170 x 180) cm	02
MØ	MESA REDONDA REUNIÃO- Ø 120 cm	02
F39	CADEIRA DIGITADOR	107
CC	CADEIRA GERENTE	02
AG	ARMÁRIO DE AÇO GUARDA VOLUME (120 x 45 x 182) cm	03
BC	BANCO (240X 40)	14
S1	SOFÁ 2 LUGARES	02
S2	SOFÁ 3 LUGARES	05



PLANTA BAIXA - LAYOUT
08 ESCALA 1:100

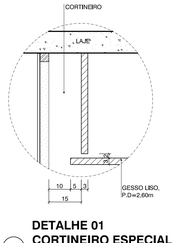

DETALHE 01
CORTINEIRO ESPECIAL
09 ESCALA 1:10

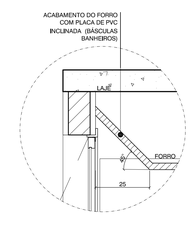

DETALHE 02
CORTINEIRO
10 ESCALA 1:10

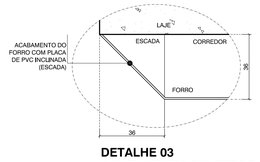

DETALHE 03
ACABAMENTO DO FORRO COM PLACA DE PVC
11 ESCALA 1:10

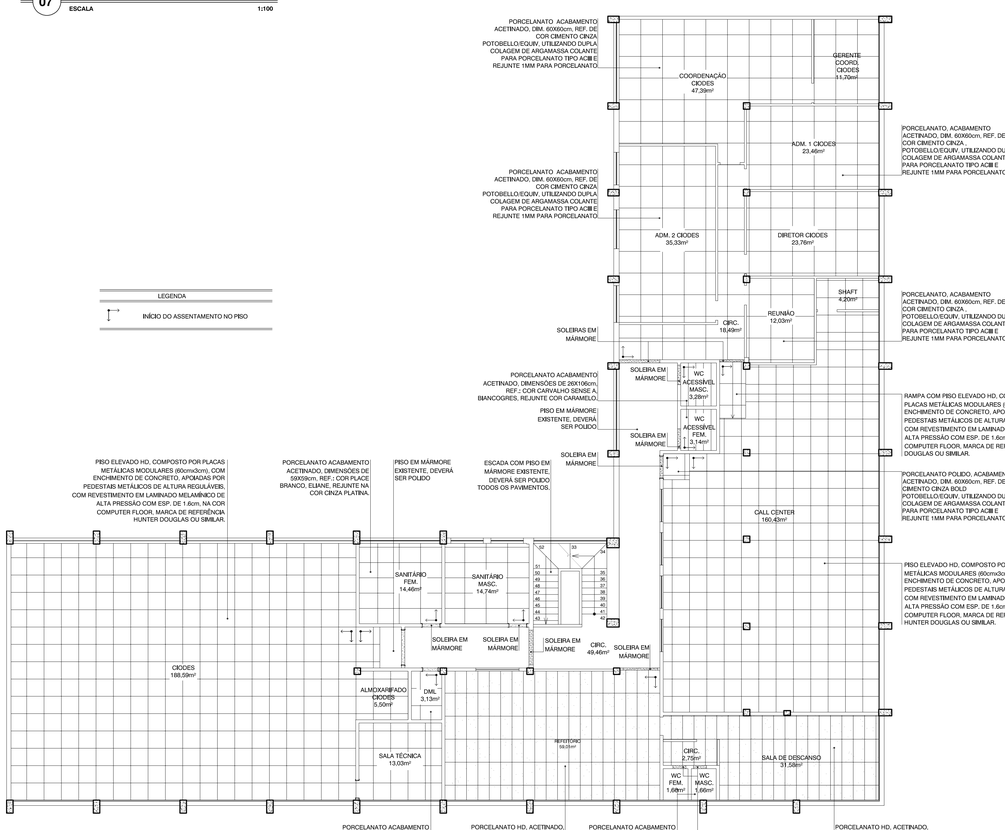

LEGENDA

INÍCIO DO ASSENTAMENTO NO PISO

PLANTA BAIXA - PAGINAÇÃO DE PISO
12 ESCALA 1:100

RELAÇÃO DE APARELHOS DE AR CONDICIONADO

NOM.	EQUIPAMENTO	CAPACIDADE	AMBIENTE	QTD.
A	SPLIT	12.000 BTUS	SHAFT - REUNIÃO - GERENTE COORD. CIODES	03
B	SPLIT	18.000 BTUS	ADM 2 CIODES	02
C	SPLIT	24.000 BTUS	COORD. CIODES - ADM 1 CIODES - DIRETOR CIODES	04
D	CASSETE	36.000 BTUS	REFEITÓRIO - CIODES - CALL CENTER - SALA DESCANSO	17

LEGENDA

ITEM	DESCRIÇÃO
	UNIDADE EVAPORADORA DO TIPO SPLIT HI-WALL
	UNIDADE EVAPORADORA TIPO CASSETE
	UNIDADE CONDENSADORA
	UNIDADE DE CORTINA DE AR
	DRENO AR CONDICIONADO

OBS: Verificar dreno do ar condicionado conforme projeto hidrossanitário e o de ponto de força no projeto elétrico.

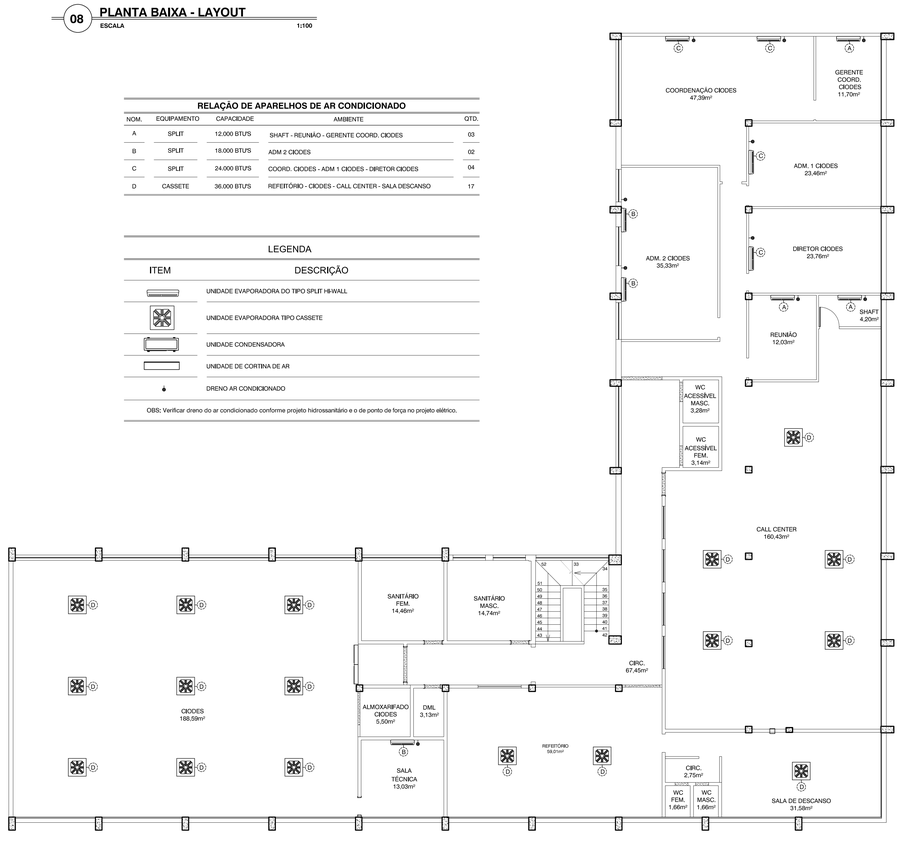

PLANTA BAIXA - AR CONDICIONADO
13 ESCALA 1:100

Nº	DESCRIÇÃO	RESPONSÁVEL	DATA

REVISÃO

GOVERNO DO ESTADO DO ESPÍRITO SANTO
SECRETARIA DE ESTADO DA SEGURANÇA PÚBLICA E DEFESA SOCIAL
Gerência de Arquiteturа e Engenharia

SESPES — Av. Marcelmendes de Moraes, nº 2355, Bento Ferreira, Vitória/ES

Título: **EDIFÍCIO INSTITUCIONAL**

Local: **AV. MARECHAL MASCARENHAS DE MORAES, nº2355, BENTO FERREIRA - VITÓRIA - ES**

Proprietário: **ESTADO DO ESPÍRITO SANTO - SECRETARIA DE ESTADO DA SEGURANÇA PÚBLICA E DEFESA SOCIAL**

Equipe de Autoria:

MONICA GONCALVES DE FREITAS ROCHA:09485685777
Assinado de forma digital por MONICA GONCALVES DE FREITAS ROCHA:09485685777
Dados: 2021.07.01 15:00:36 -03'00'

Mônica Gonçalves de Freitas Rocha- CAU nº A99659-9

Norte Magnético: NM

Unidade: **Metro**

Assunto: **PROJETO ARQUITETÔNICO 2º PAVTO SESP**	Etapa: **EXECUTIVO**	Data: **Julho/2021**
Referência: - ILUMINAÇÃO/FORRO REFLETIDO; - PAGINAÇÃO DE PISO; - LAYOUT; - PLANTA AR CONDICIONADO; - DETALHES.	Áreas: 2º Pavto.: 801,42m²	Escala: **Indicada**
		Prancha: **05/06**
Arquivo: S:\ADMINISTRACAO\GEARE\PROJETOS\AMPLIAÇÃO CIODES CALL CENTER SESP.		Formato: **A0**

2021-MFA9474 - E:\DOCS - DOCUMENTOS ORIGINAIS 18/10/2021 17:39 PÁGINA 12 / 52

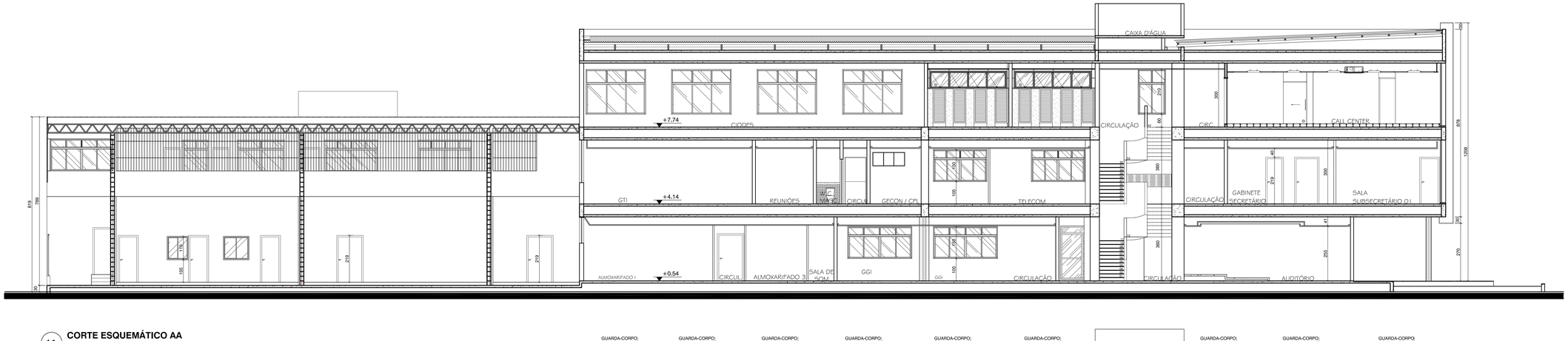

14 CORTE ESQUEMÁTICO AA

ESCALA 1:75

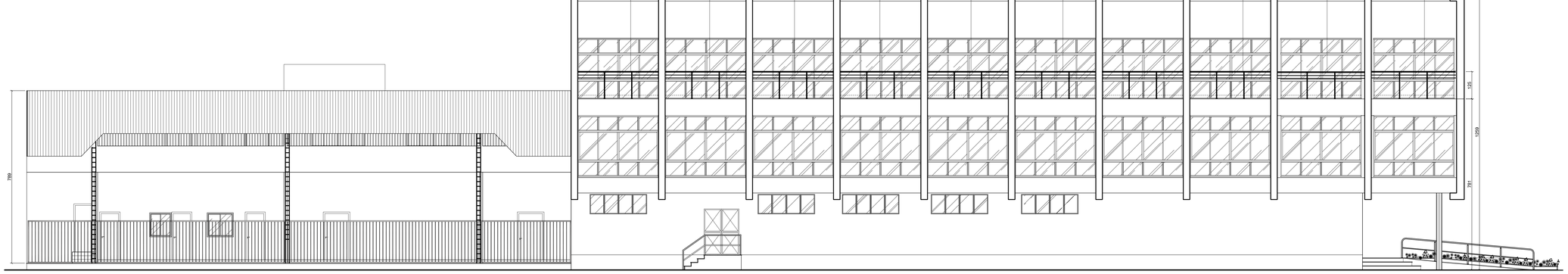

15 FACHADA LATERAL ESQUERDA

ESCALA 1:75

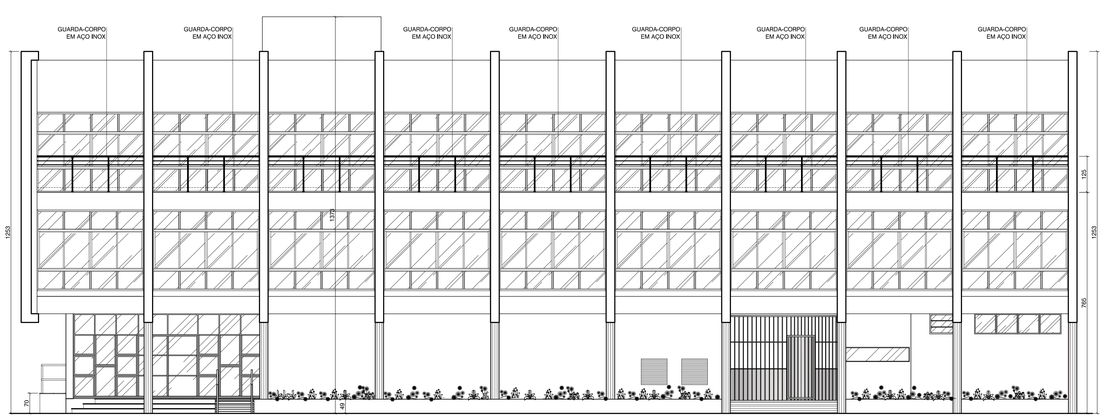

16 FACHADA PRINCIPAL

ESCALA 1:75

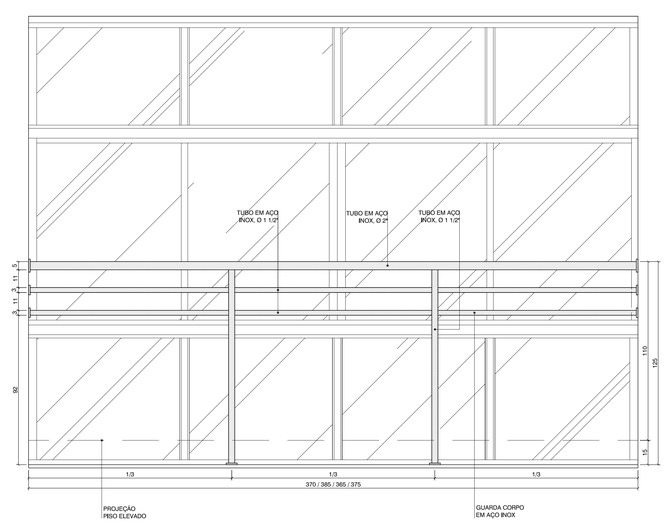

17 DETALHE 01 - GUARDA CORPO FACHADA LATERAL ESQUERDA E FRONTAL

ESCALA 1:50

Nº	DESCRIÇÃO	RESPONSÁVEL	DATA

REVISÃO

GOVERNO DO ESTADO DO ESPÍRITO SANTO
SECRETARIA DE ESTADO DA SEGURANÇA PÚBLICA E DEFESA SOCIAL
Gerência de Arquitetura e Engenharia

SESPES
Av. Marechal Mascarenhas de Moraes, nº 2355, Bento Ferreira, Vitória-ES

Título: **EDIFÍCIO INSTITUCIONAL**
Local: **AV. MARECHAL MASCARENHAS DE MORAES, nº2355, BENTO FERREIRA - VITÓRIA - ES**

Proprietário: **ESTADO DO ESPÍRITO SANTO - SECRETARIA DE ESTADO DA SEGURANÇA PÚBLICA E DEFESA SOCIAL**

Equipe de Autoria:
MONICA GONCALVES DE FREITAS ROCHA:09485685777 Assinado de forma digital por MONICA GONCALVES DE FREITAS ROCHA:09485685777 Dados: 2021.07.21 15:01:42 -03'00'
Mônica Gonçalves de Freitas Rocha- CAU nº A99659-9

Norte Magnético: NM
Unidade: **Metro**

Assunto: **PROJETO ARQUITETÔNICO 2° PAVTO SESP**
Etapa: **EXECUTIVO**
Data: **Julho/2021**

Referência:
- CORTE ESQUEMÁTICO AA;
- FACHADA LATERAL ESQUERDA;
- FACHADA PRINCIPAL;
- DETALHES.

Áreas: 2° Pavto.: _____ 801.42m²
Escala: **Indicada**
Prancha: **06/06**

Arquivo: S:\ADMINISTRACAO\GEARE\PROJETOS\AMPLIAÇÃO CIODES CALL CENTER SESP.
Formato: **A0**

2021-MV3874 - E-DOCS - DOCUMENTO ORIGINAL 18/10/2021 17:39 PÁGINA 13 / 52

PROJETO DETALHAMENTO

2021-MV34T4 - E-DOCS - DOCUMENTO ORIGINAL 18/10/2021 17:28 PÁGINA 14 / 52

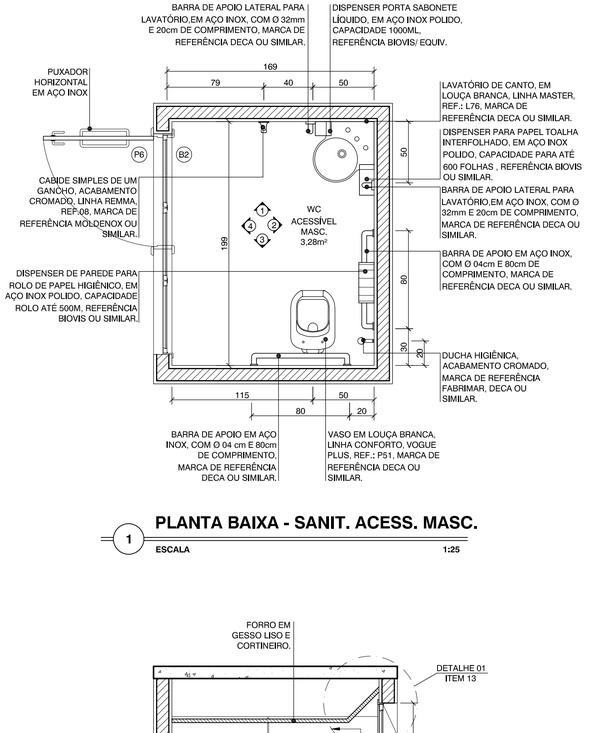

1 PLANTA BAIXA - SANIT. ACESS. MASC.

ESCALA 1:25

2 PAGINAÇÃO DE PISO SANIT. ACESS. MASC.

ESCALA 1:25

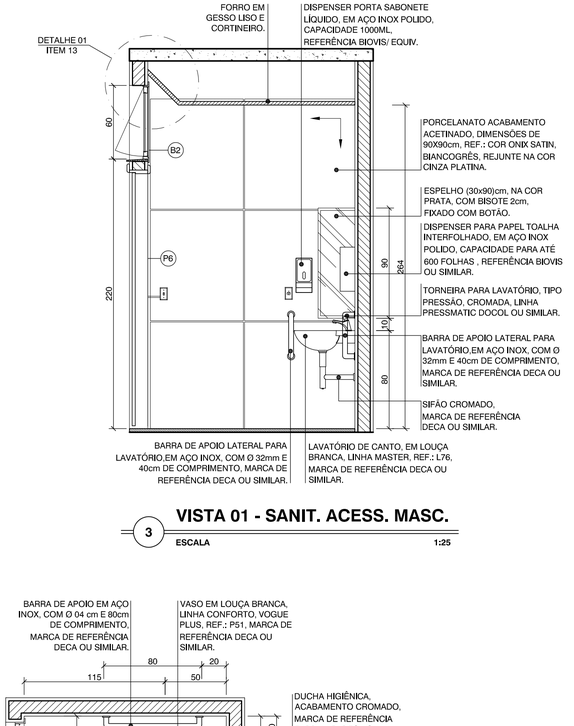

3 VISTA 01 - SANIT. ACESS. MASC.

ESCALA 1:25

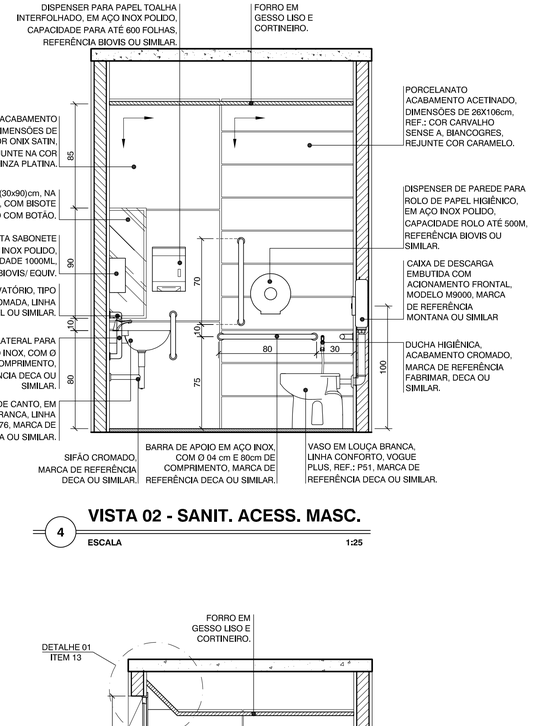

4 VISTA 02 - SANIT. ACESS. MASC.

ESCALA 1:25

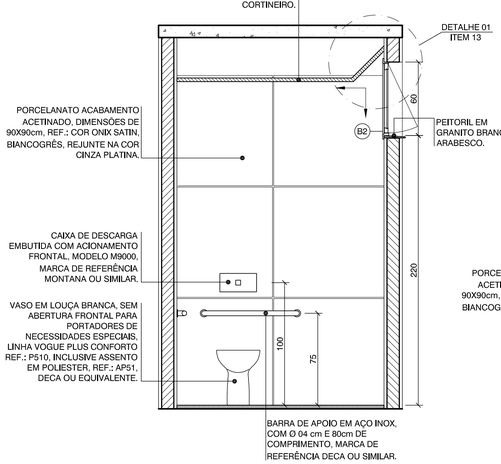

5 VISTA 03 - SANIT. ACESS. MASC.

ESCALA 1:25

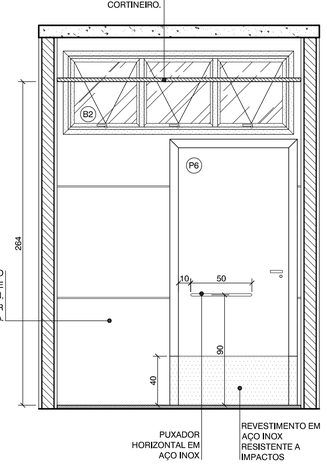

6 VISTA 04 - SANIT. ACESS. MASC.

ESCALA 1:25

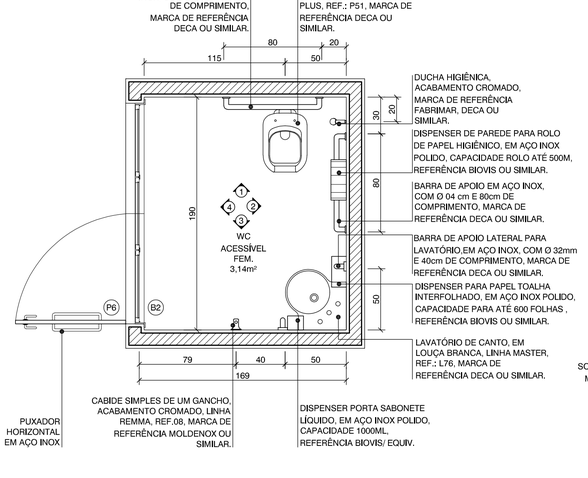

7 PLANTA BAIXA - SANIT. ACESS. FEM.

ESCALA 1:25

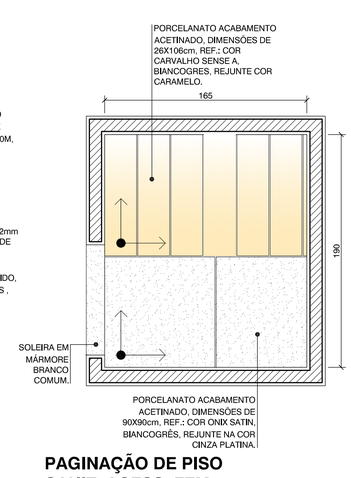

8 PAGINAÇÃO DE PISO SANIT. ACESS. FEM.

ESCALA 1:25

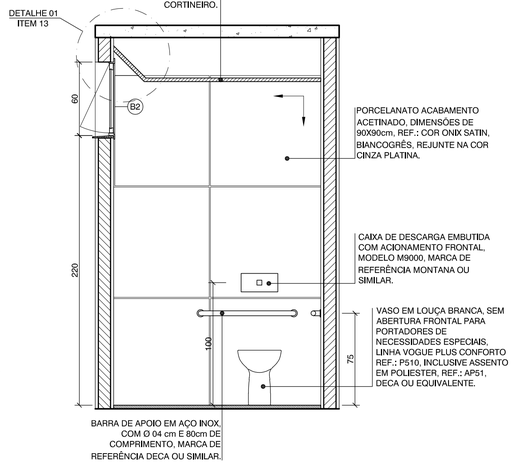

9 VISTA 01 - SANIT. ACESS. FEM.

ESCALA 1:25

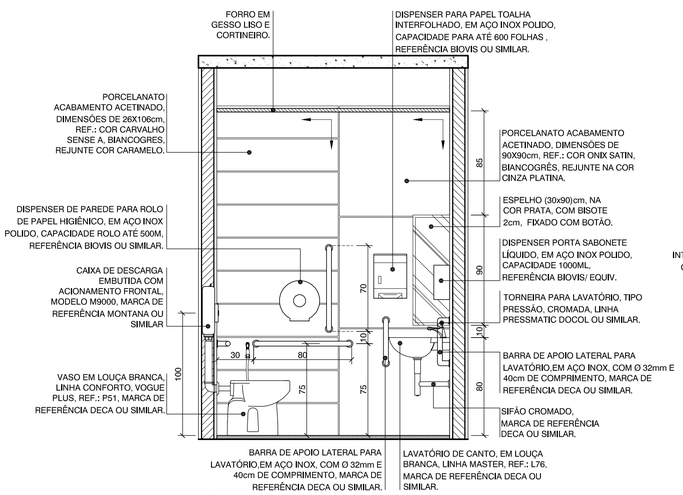

10 VISTA 02 - SANIT. ACESS. FEM.

ESCALA 1:25

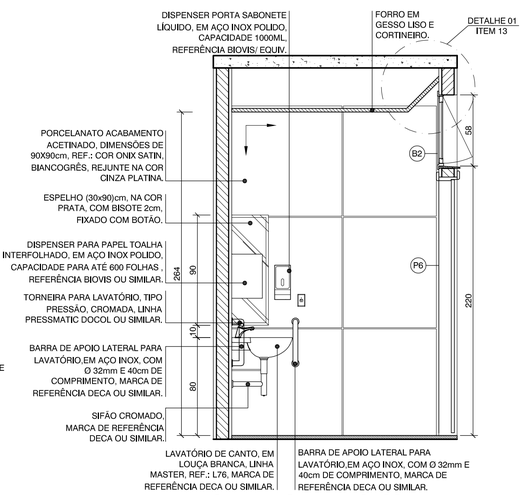

11 VISTA 03 - SANIT. ACESS. FEM.

ESCALA 1:25

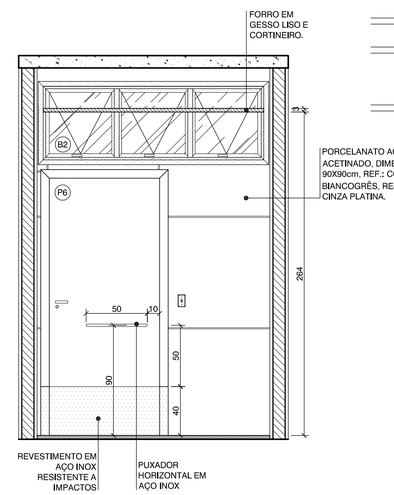

12 VISTA 04 - SANIT. ACESS. FEM.

ESCALA 1:25

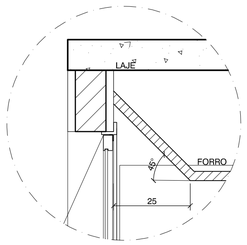

13 DETALHE 01 - CORTINEIRO

ESCALA 1:10

LEGENDA

INÍCIO DO ASSENTAMENTO CERÂMICO NO PISO

Nº	DESCRIÇÃO	RESPONSÁVEL	DATA
01	ALTERAÇÃO REVESTIMENTOS FACHADAS / LETREIROS / ESPECIFICAÇÃO DO BRISE	MÔNICA ROCHA	19/03/2014

REVISÃO

GOVERNO DO ESTADO DO ESPÍRITO SANTO
SECRETARIA DE ESTADO DA SEGURANÇA PÚBLICA E DEFESA SOCIAL
Gerência de Arquitetura e Engenharia

SESPES
Av. Mascarenhas de Moraes, nº 2355, Bento Ferreira, Vitória-ES

Título: **EDIFÍCIO INSTITUCIONAL**
Local: **AV. MARECHAL MASCARENHAS DE MORAES, nº2355, BENTO FERREIRA - VITÓRIA - ES**

Proprietário: **SECRETARIA DE ESTADO DA SEGURANÇA PÚBLICA E DEFESA SOCIAL - SESP**

Equipe de Autoria:
MONICA GONCALVES DE FREITAS ROCHA:09485685777
Assinado de forma digital por MONICA GONCALVES DE FREITAS ROCHA:09485685777
Dados: 2021.07.01 15:03:18 -03'00'
Mônica Gonçalves de Freitas Rocha - CAU nº A99659-9

Norte Magnético: NO, W, E, S — NM

Assunto: PROJETO ARQUITETÔNICO - DETALHAMENTO	Etapa: PROJETO EXECUTIVO	Data: Julho/2021
Referência: - DETALHAMENTO WC ACESSÍVEL MASCULINO; - DETALHAMENTO WC ACESSÍVEL FEMININO;	Áreas: 2º Pavto.: _____ 801,42m²	Escala: Indicada
		Prancha: 01/12
Arquivo: S:\ADMINISTRACAO\GEARE\PROJETOS\AMPLIAÇÃO CIODES CALL CENTER SESP.		Formato: A1

COR	Nº	ESP
SESP		0.30
2	7	0.15
3	7	0.20
4	7	0.25
5	7	0.50
6	7	0.10
7	7	0.40
8	7	0.09
9	7	0.05
10	7	0.35
50	10	0.2
51	51	0.09
52	62	0.09
54	64	0.15
84	84	0.05
96	96	0.09
102	102	0.05
157	157	0.05
176	176	0.10
180	180	0.15
251	251	0.10
252	252	0.10
253	253	0.10
254	254	0.10
255	255	0.10

EMAIS CORES: .10-BY LAYER

2021-MV3414 - E-DOCS : DOCUMENTO ORIGINAL 18/10/2021 17:28 PAGINA 15/ 52

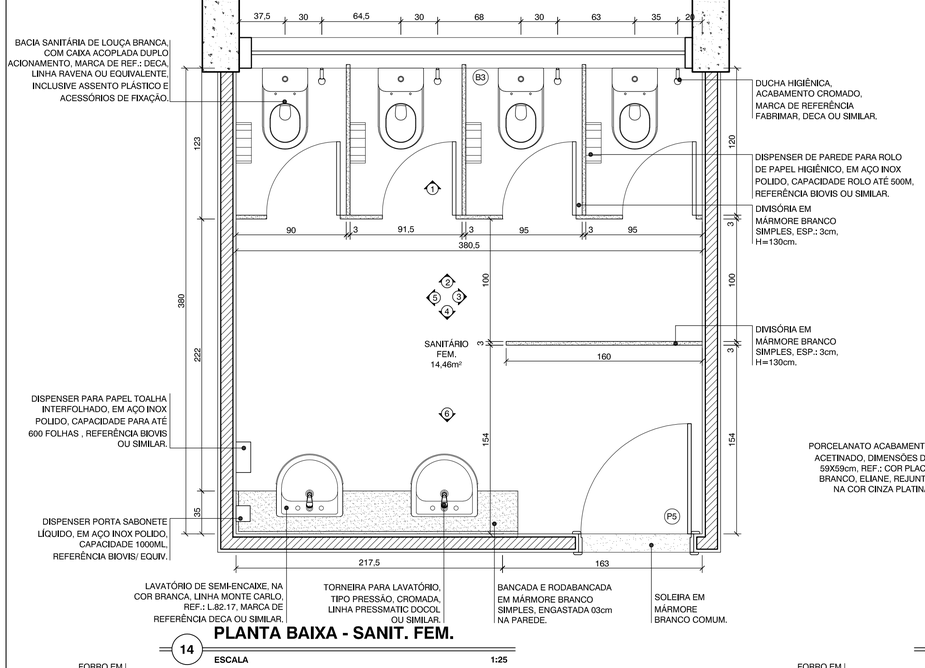

14 PLANTA BAIXA - SANIT. FEM.
ESCALA 1:25



15 PAGINAÇÃO DE PISO - SANIT. FEM.
ESCALA 1:25

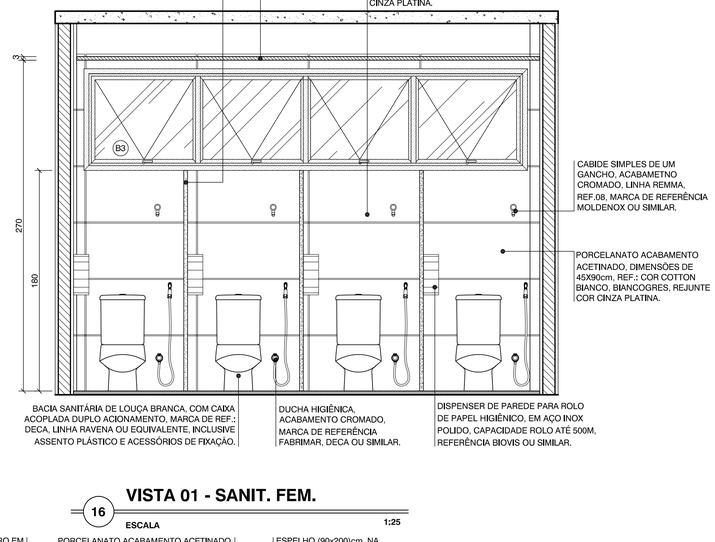

16 VISTA 01 - SANIT. FEM.
ESCALA 1:25

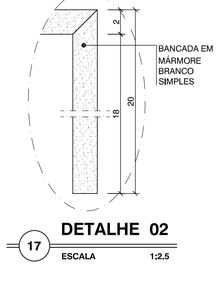

17 DETALHE 02
ESCALA 1:2.5

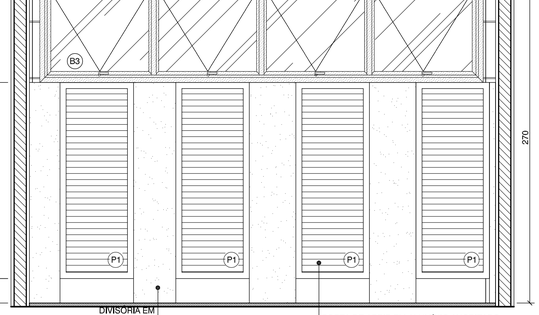

18 VISTA 02 - SANIT. FEM.
ESCALA 1:25

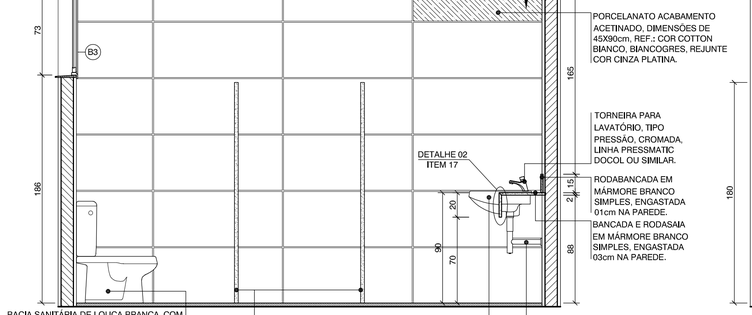

19 VISTA 03 - SANIT. FEM.
ESCALA 1:25

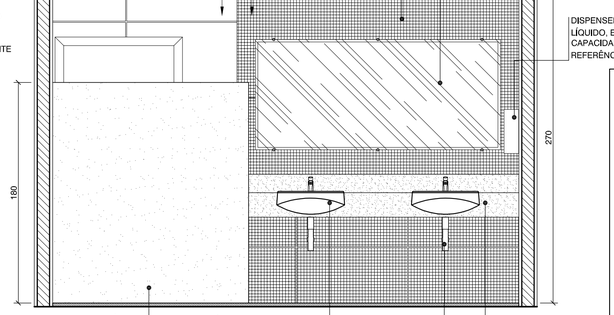

20 VISTA 04 - SANIT. FEM.
ESCALA 1:25

LEGENDA

INÍCIO DO ASSENTAMENTO CERÂMICO NO PISO

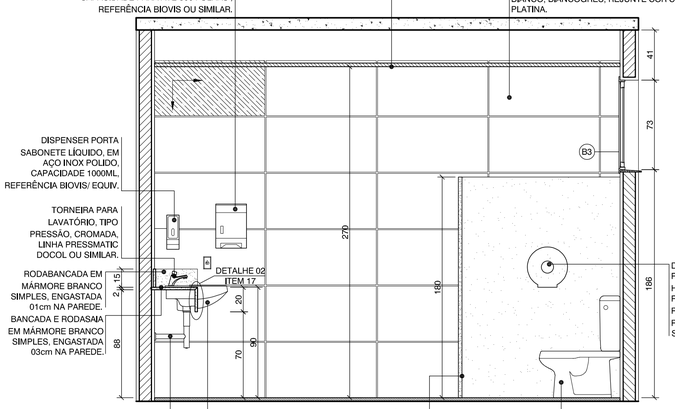

21 VISTA 05 - SANIT. FEM.
ESCALA 1:25

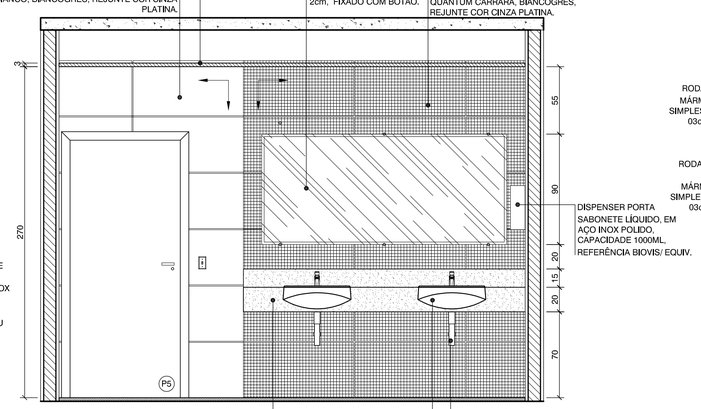

22 VISTA 06 - SANIT. FEM.
ESCALA 1:25

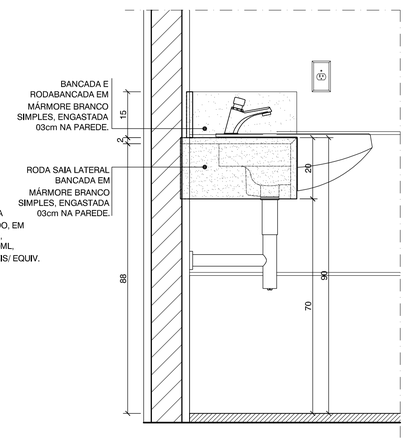

23 DETALHE RODA SAIA LATERAL BANCADA
ESCALA 1:2

Nº	DESCRIÇÃO	RESPONSÁVEL	DATA
01	ALTERAÇÃO REVESTIMENTOS FACHADAS / LETREIROS / ESPECIFICAÇÃO DO BRISE	MÔNICA ROCHA	19/03/2014

REVISÃO

GOVERNO DO ESTADO DO ESPÍRITO SANTO
SECRETARIA DE ESTADO DA SEGURANÇA PÚBLICA E DEFESA SOCIAL
Gerência de Arquitetura e Engenharia

SESPES — Av. Marechal Mascarenhas de Moraes, nº 2355, Bento Ferreira, Vitória-ES

Título: **EDÍFICIO INSTITUCIONAL**
Local: AV. MARECHAL MASCARENHAS DE MORAES, nº2355, BENTO FERREIRA - VITÓRIA - ES

Proprietário: SECRETARIA DE ESTADO DA SEGURANÇA PÚBLICA E DEFESA SOCIAL - SESP

Equipe de Autoria:
MONICA GONCALVES DE FREITAS ROCHA:09485685777 — Assinado de forma digital por MONICA GONCALVES DE FREITAS ROCHA:09485685777 Dados: 2021.07.01 15:04:51 -03'00'
Mônlca Gonçalves de Freltas Rocha - CAU nº A99659-9

Norte Magnético: NM

Assunto: PROJETO ARQUITETÔNICO - DETALHAMENTO
Etapa: PROJETO EXECUTIVO
Data: Julho/2021
Referência: - DETALHAMENTO SANITÁRIO FEMININO; - DETALHES.
Áreas: 2º Pavto.: 801,42m²
Escala: Indicada
Prancha: 02/12
Arquivo: S:\ADMINISTRACAO\GEARE\PROJETOS\AMPLIAÇÃO CIODES CALL CENTER SESP.
Formato: A1

2021-MV34T4 - E-DOCS - DOCUMENTO ORIGINAL 18/10/2021 17:28 PAGINA 16 / 52

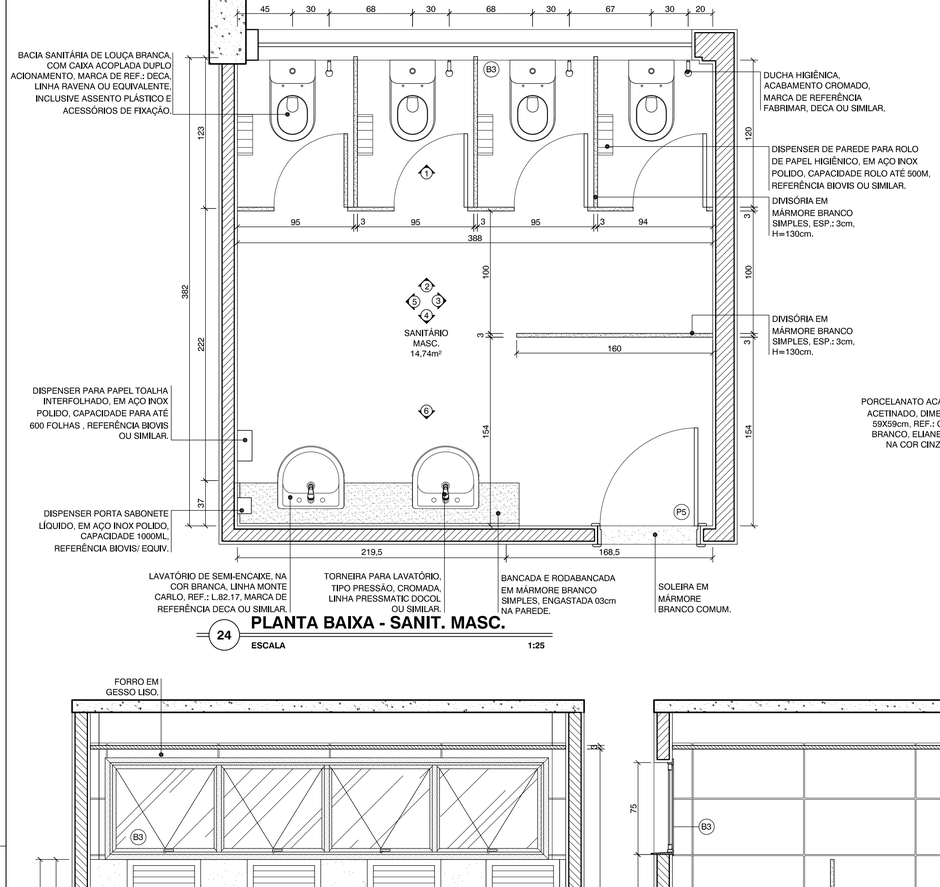

24 PLANTA BAIXA - SANIT. MASC.
ESCALA 1:25



25 PLANTA BAIXA - SANIT. MASC.
ESCALA 1:25

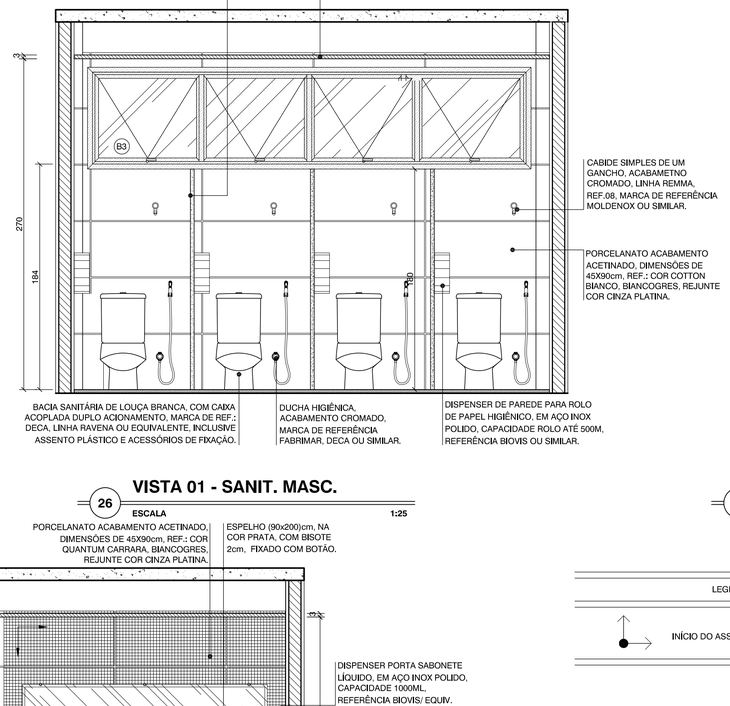

26 VISTA 01 - SANIT. MASC.
ESCALA 1:25

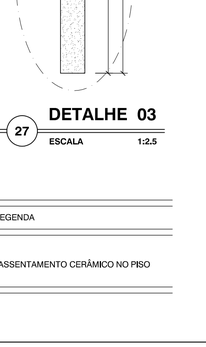

27 DETALHE 03
ESCALA 1:2,5

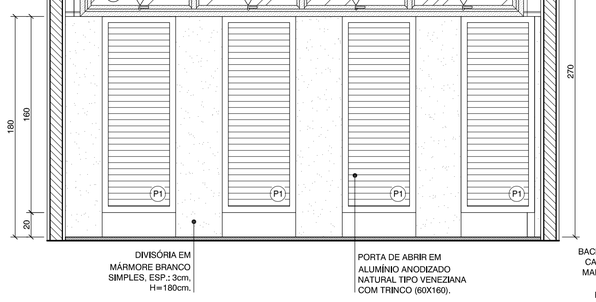

28 VISTA 02 - SANIT. MASC.
ESCALA 1:25

29 VISTA 03 - SANIT. MASC.
ESCALA 1:25

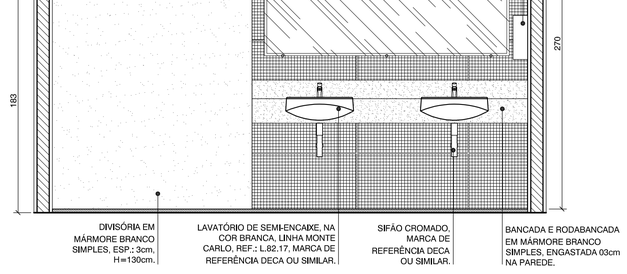

30 VISTA 04 - SANIT. MASC.
ESCALA 1:25

LEGENDA

INÍCIO DO ASSENTAMENTO CERÂMICO NO PISO

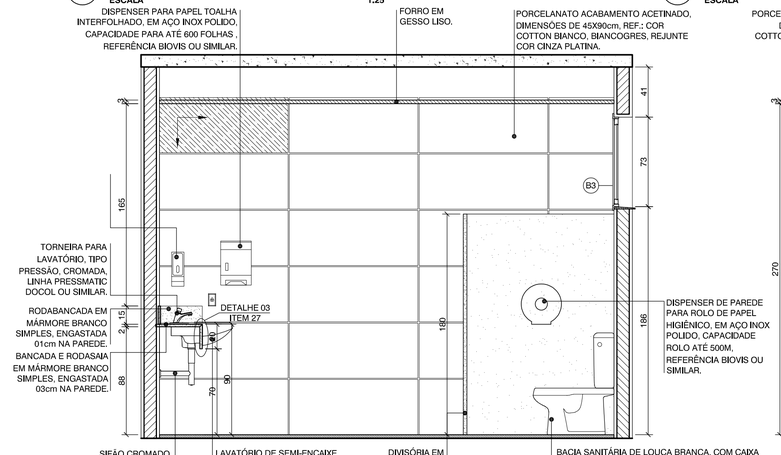

31 VISTA 05 - SANIT. MASC.
ESCALA 1:25

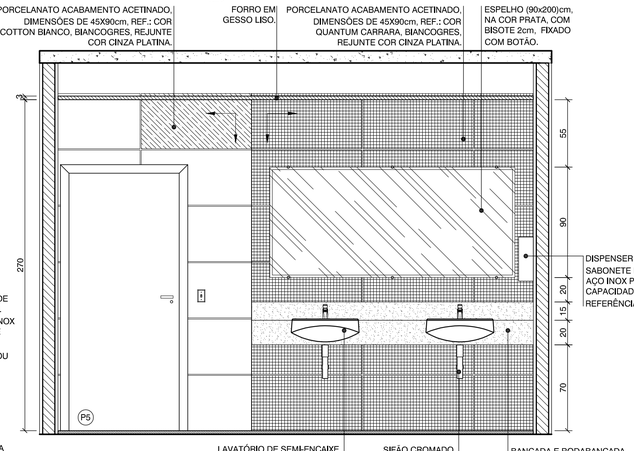

32 VISTA 06 - SANIT. MASC.
ESCALA 1:25

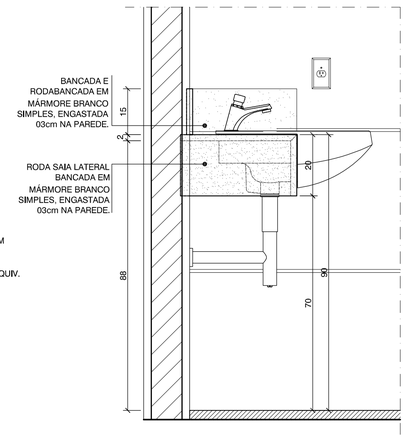

33 DETALHE RODA SAIA LATERAL BANCADA
ESCALA 1:2

Nº	DESCRIÇÃO	RESPONSÁVEL	DATA
01	ALTERAÇÃO REVESTIMENTOS FACHADAS / LETREIROS / ESPECIFICAÇÃO DO BRISE	MÔNICA ROCHA	19/03/2014

REVISÃO

GOVERNO DO ESTADO DO ESPÍRITO SANTO
SECRETARIA DE ESTADO DA SEGURANÇA PÚBLICA E DEFESA SOCIAL
Gerência de Arquitetura e Engenharia

SESPES
Av. Mascarenhas de Moraes, nº 2355, Bento Ferreira, Vitória-ES

Título: **EDÍFICIO INSTITUCIONAL**
Local: AV. MARECHAL MASCARENHAS DE MORAES, nº2355, BENTO FERREIRA - VITÓRIA - ES

Proprietário: SECRETARIA DE ESTADO DA SEGURANÇA PÚBLICA E DEFESA SOCIAL - SESP

Equipe de Autoria:
MONICA GONCALVES DE FREITAS ROCHA:09485685777
Assinado de forma digital por MONICA GONCALVES DE FREITAS ROCHA:09485685777
Dados: 2021.07.01 15:05:49 -03'00'
Mônica Gonçalves de Freitas Rocha - CAU nº A99659-9

Norte Magnético: NO, N, W, E, S, NM

Assunto: PROJETO ARQUITETÔNICO - DETALHAMENTO
Etapa: PROJETO EXECUTIVO
Data: Julho/2021
Referência:
- DETALHAMENTO SANITÁRIO MASCULINO;
- DETALHES.
Áreas: 2º Pavto.: 801,42m²
Escala: Indicada
Prancha: 03/12
Arquivo: S:\ADMINISTRACAO\GEARE\PROJETOS\AMPLIAÇÃO CIODES CALL CENTER SESP.
Formato: A1

2021-MV34T4 - E-DOCS - DOCUMENTO ORIGINAL 18/10/2021 17:28 PÁGINA 17 / 52

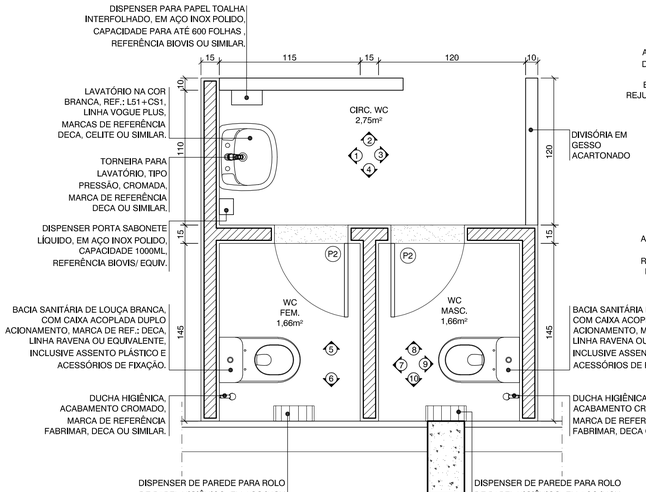

34 PLANTA BAIXA - WC FEM. E MASC.
ESCALA 1:25

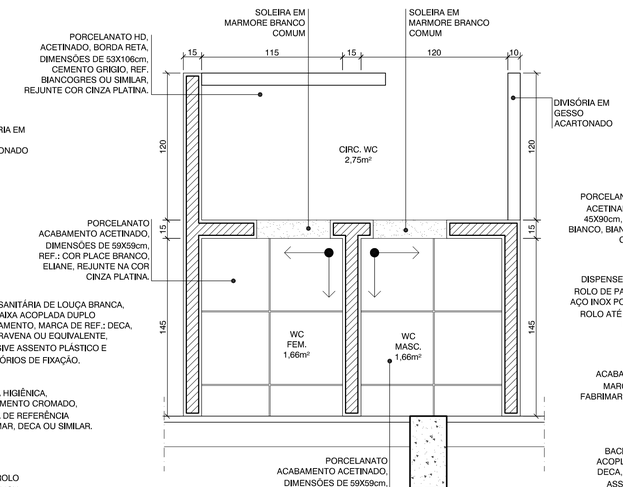

35 PAGINAÇÃO DE PISO - WC FEM. E MASC.
ESCALA 1:25

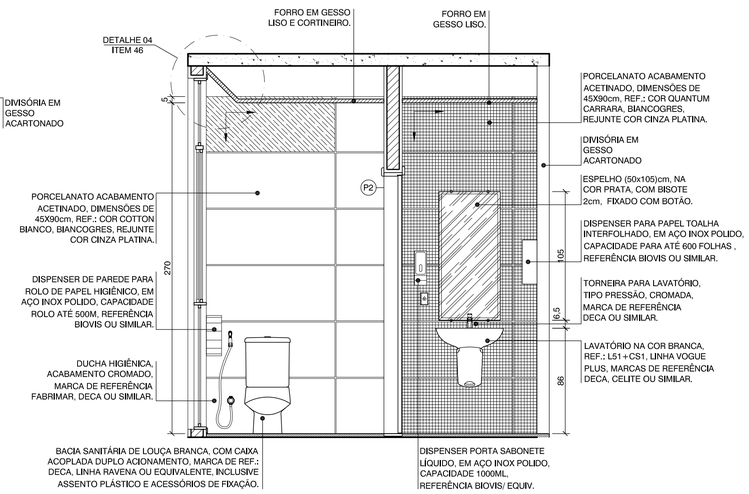

36 VISTA 01 - CIRC. WC
ESCALA 1:25

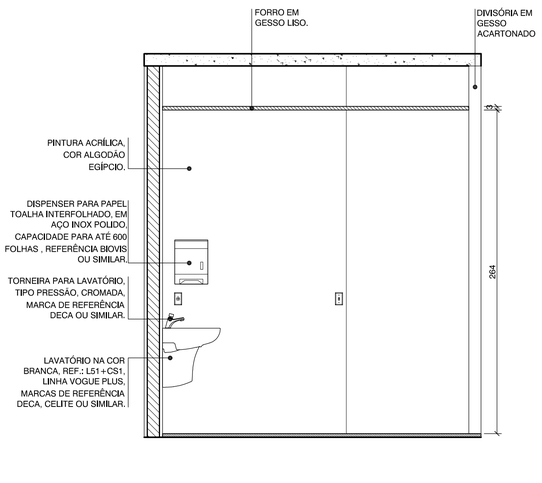

37 VISTA 02 - CIRC. WC
ESCALA 1:25

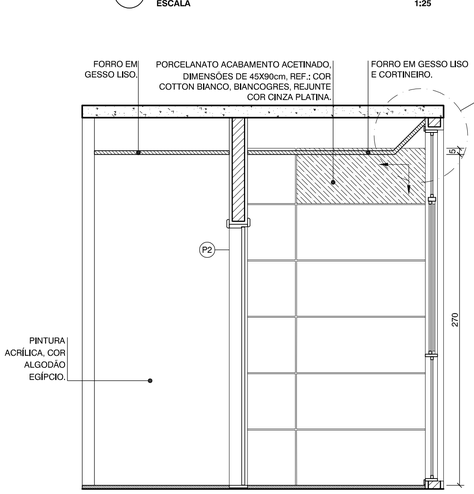

38 VISTA 03 - CIRC. WC FEM. E MASC.
ESCALA 1:25

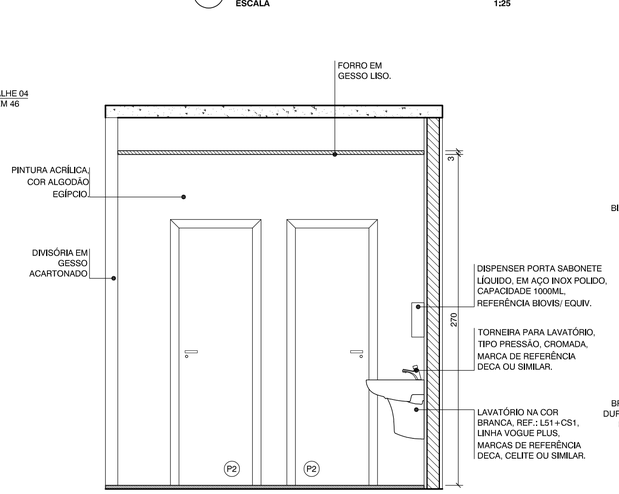

39 VISTA 04 - CIRC. WC
ESCALA 1:25

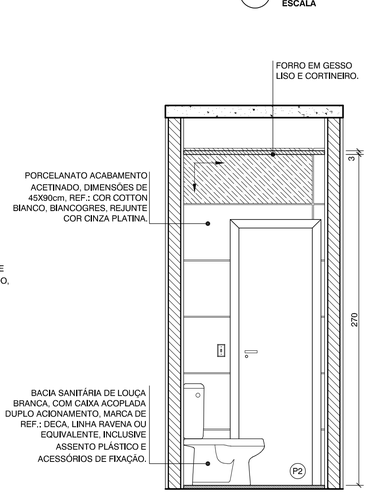

40 VISTA 05 - WC FEM. E MASC.
ESCALA 1:25

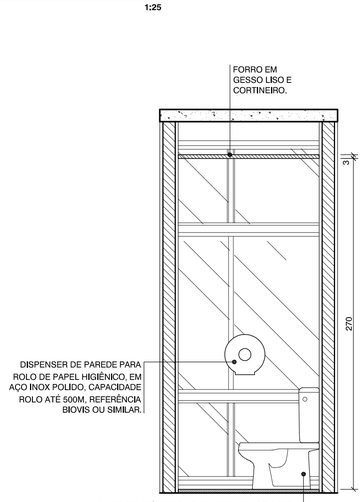

41 VISTA 06 - WC FEM. E MASC.
ESCALA 1:25

LEGENDA

INÍCIO DO ASSENTAMENTO CERÂMICO NO PISO

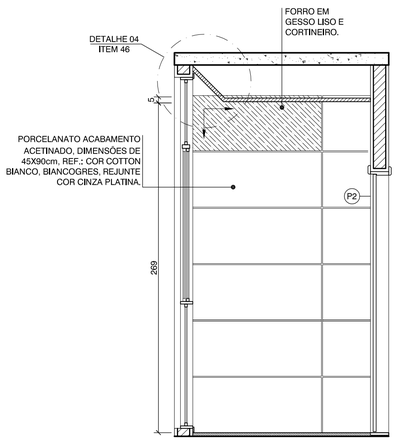

42 VISTA 07 - WC FEM. E MASC.
ESCALA 1:25

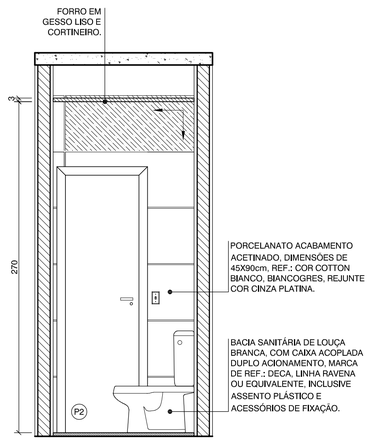

43 VISTA 08 - WC FEM. E MASC.
ESCALA 1:25

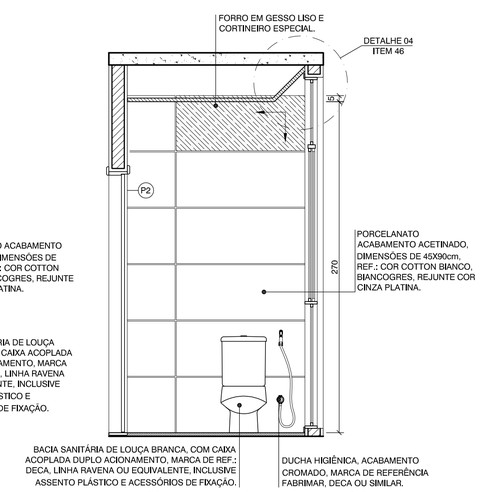

44 VISTA 09 - WC FEM. E MASC.
ESCALA 1:25

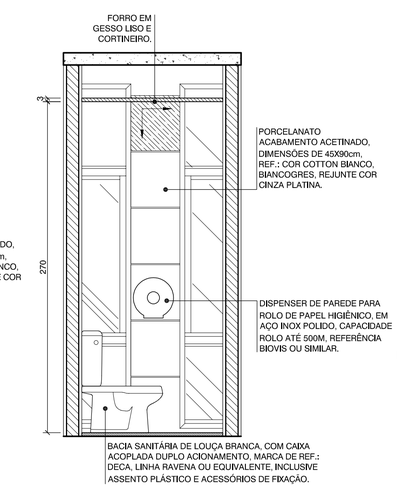

45 VISTA 10 - WC FEM. E MASC.
ESCALA 1:25

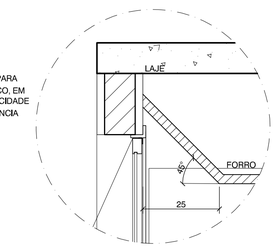

46 DETALHE 04 - CORTINEIRO
ESCALA 1:10

Nº	DESCRIÇÃO	RESPONSÁVEL	DATA
01	ALTERAÇÃO REVESTIMENTOS FACHADAS / LETREIROS / ESPECIFICAÇÃO DO BRISE	MÔNICA ROCHA	19/03/2014

REVISÃO

GOVERNO DO ESTADO DO ESPÍRITO SANTO
SECRETARIA DE ESTADO DA SEGURANÇA PÚBLICA E DEFESA SOCIAL
Gerência de Arquitetura e Engenharia

SESPES
Av. Mascarenhas de Moraes, nº 2355, Bento Ferreira, Vitória-ES

Título: **EDÍFICIO INSTITUCIONAL**
Local: AV. MARECHAL MASCARENHAS DE MORAES, nº2355, BENTO FERREIRA - VITÓRIA - ES

Proprietário: **SECRETARIA DE ESTADO DA SEGURANÇA PÚBLICA E DEFESA SOCIAL - SESP**

Equipe de Autoria:
MONICA GONCALVES DE FREITAS ROCHA:09485685777
Assinado de forma digital por MONICA GONCALVES DE FREITAS ROCHA:09485685777
Dados: 2021.07.01 15:06:50 -03'00'
Mônica Gonçalves de Freitas Rocha - CAU nº A99659-9

Norte Magnético: NO, E, S, W — NM

Assunto: PROJETO ARQUITETÔNICO - DETALHAMENTO	Etapa: PROJETO EXECUTIVO		Data: Julho/2021
Referência: - DETALHAMENTO WC FEMININO E MASCULINO; - DETALHAMENTO CIRCULAÇÃO DESCANSO ; - DETALHES.	Áreas: 2° Pavto.: 801,42m²		Escala: Indicada
			Prancha: 04/12
Arquivo: S:\ADMINISTRACAO\GEARE\PROJETOS\AMPLIAÇÃO CIODES CALL CENTER SESP.			Formato: A1

2021-MV3414 - E-DOCS - DOCUMENTO ORIGINAL 18/10/2021 17:28 PÁGINA 18 / 52

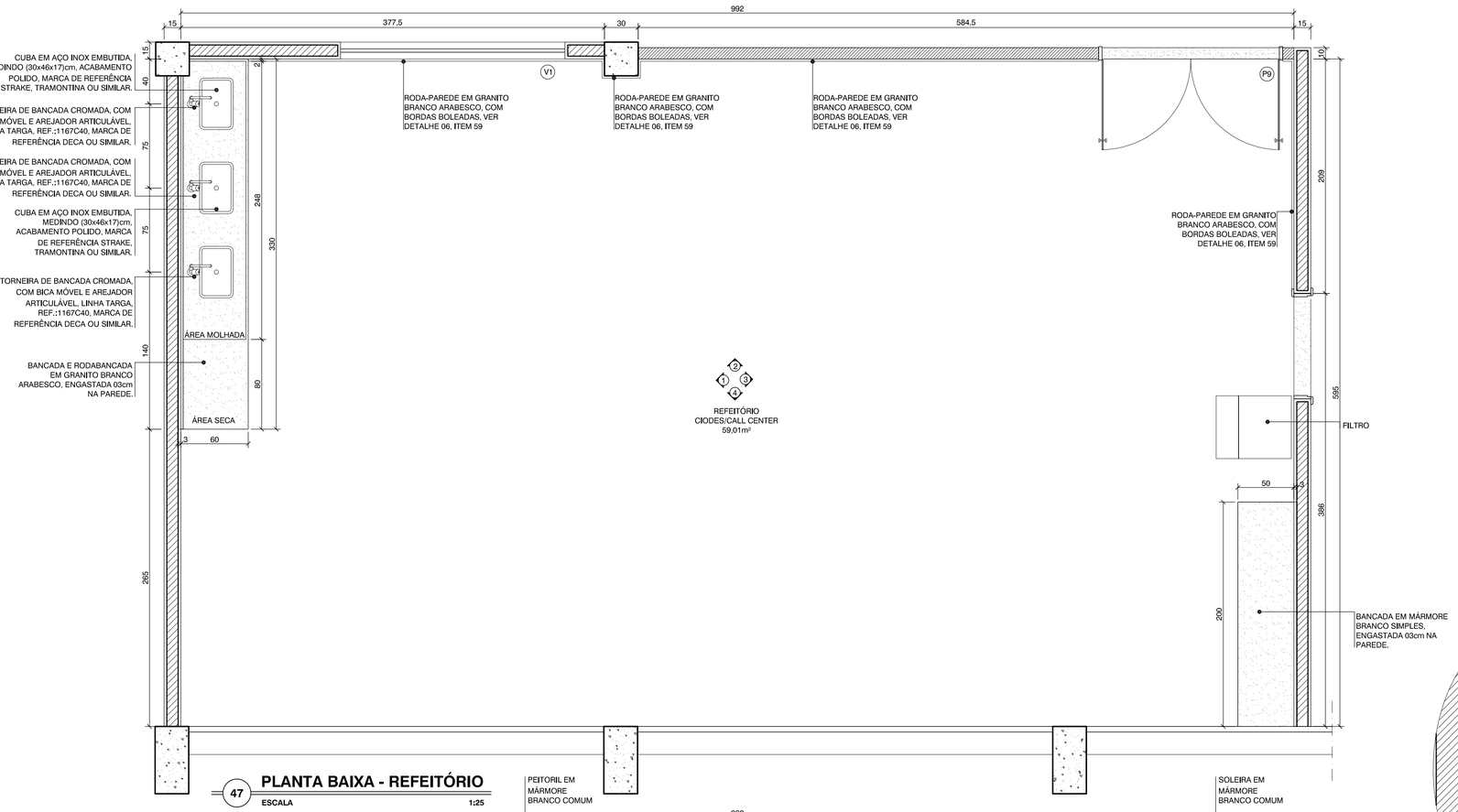

47 PLANTA BAIXA - REFEITÓRIO

ESCALA 1:25

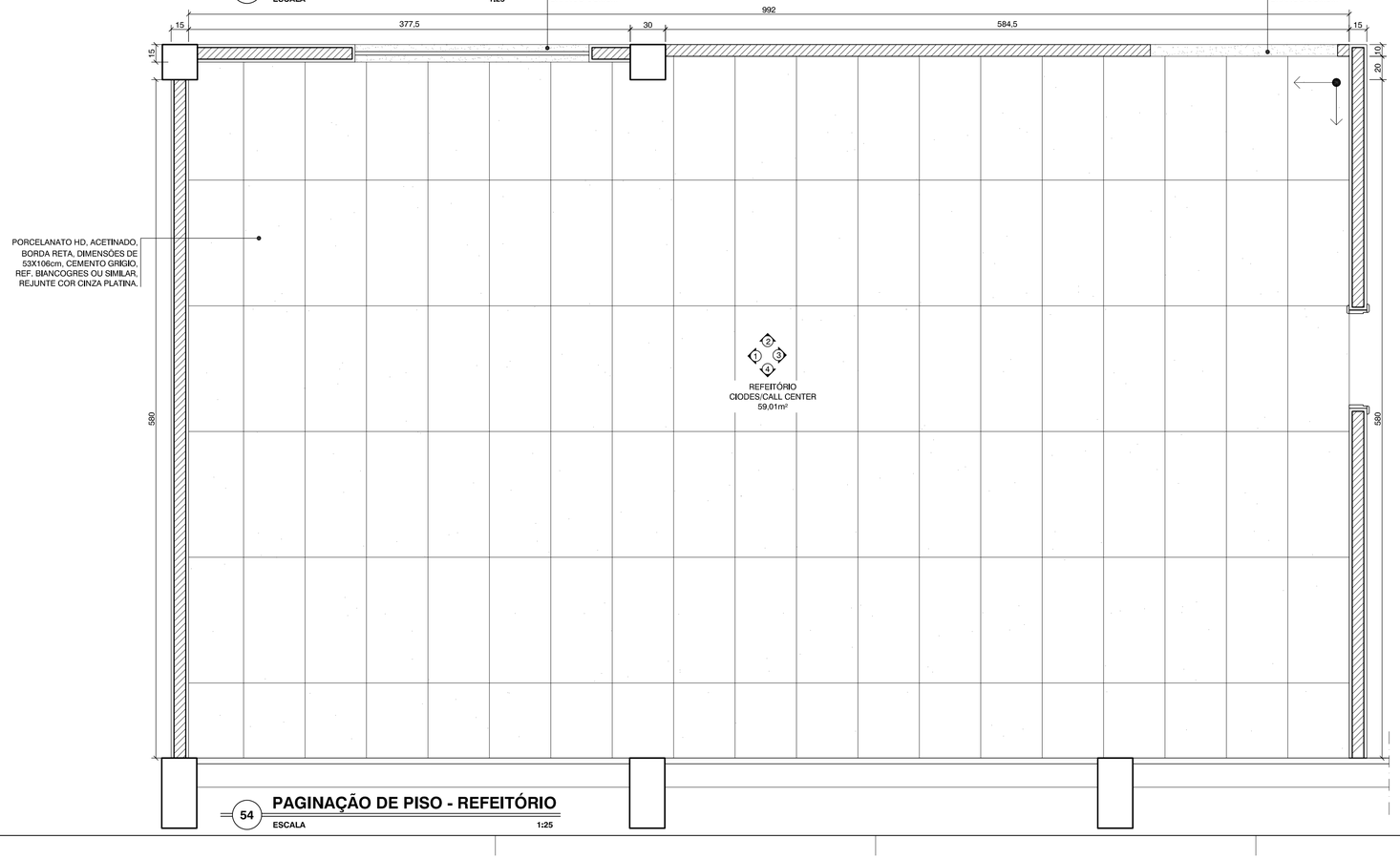

54 PAGINAÇÃO DE PISO - REFEITÓRIO

ESCALA 1:25

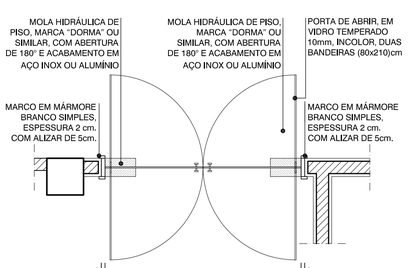

48 PLANTA BAIXA - P9

ESCALA 1:25

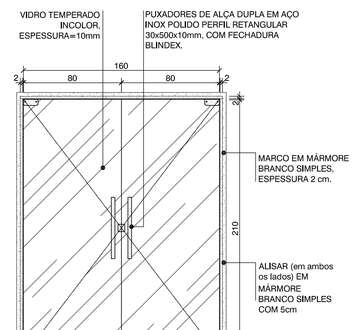

49 PORTA - P9

ESCALA 1:25
QTD: 01 UND.

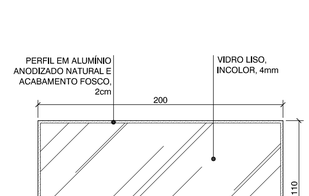

50 VISOR - V1

ESCALA 1:25

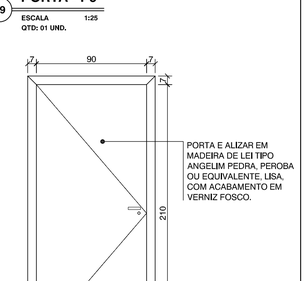

51 PORTA - P5

ESCALA 1:25
QTD: 09 UND.

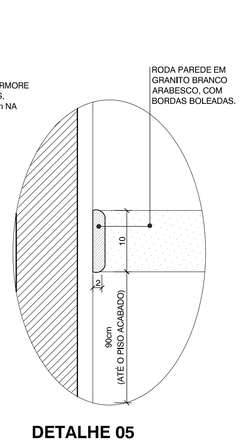

DETALHE 05 RODA PAREDE

52 ESCALA 1:5

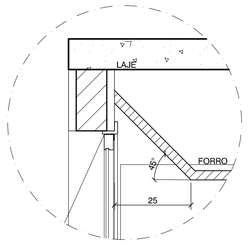

DETALHE 06 - CORTINEIRO

53 ESCALA 1:10

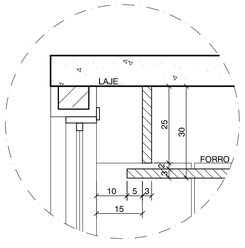

DETALHE 07 - CORTINEIRO ESPECIAL

55 ESCALA 1:10

Nº	DESCRIÇÃO	RESPONSÁVEL	DATA
01	ALTERAÇÃO REVESTIMENTOS FACHADAS / LETREIROS / ESPECIFICAÇÃO DO BRISE	MÔNICA ROCHA	19/03/2014

REVISÃO

GOVERNO DO ESTADO DO ESPÍRITO SANTO
SECRETARIA DE ESTADO DA SEGURANÇA PÚBLICA E DEFESA SOCIAL
Gerência de Arquitetura e Engenharia

SESPES
Av. Mascarenhas de Moraes, nº 2355, Bento Ferreira, Vitória-ES

Título: EDÍFICIO INSTITUCIONAL
Local: AV. MARECHAL MASCARENHAS DE MORAES, nº2355, BENTO FERREIRA - VITÓRIA - ES

Proprietário: SECRETARIA DE ESTADO DA SEGURANÇA PÚBLICA E DEFESA SOCIAL - SESP

Equipe de Autoria:
MONICA GONCALVES DE FREITAS ROCHA:09485685777
Assinado de forma digital por MONICA GONCALVES DE FREITAS ROCHA:09485685777
Dados: 2021.07.01 15:07:49 -03'00'
Mônica Gonçalves de Freitas Rocha - CAU nº A99659-9

Norte Magnético: NQ E S W — NM

Assunto: PROJETO ARQUITETÔNICO - DETALHAMENTO
Etapa: PROJETO EXECUTIVO
Data: Julho/2021
Escala: Indicada

Referência:
- PLANTA BAIXA REFEITÓRIO ;
- PAGINAÇÃO DE PISO REFEITÓRIO;
- DETALHES.

Áreas:
2º Pavto.: _____ 801,42m²

Prancha: 05/12

Arquivo: S:\ADMINISTRACAO\GEARE\PROJETOS\AMPLIAÇÃO CIODES CALL CENTER SESP.
Formato: A1

2021-MV34T4 - E-DOCS - DOCUMENTO ORIGINAL 18/10/2021 17:28 PÁGINA 19 / 52

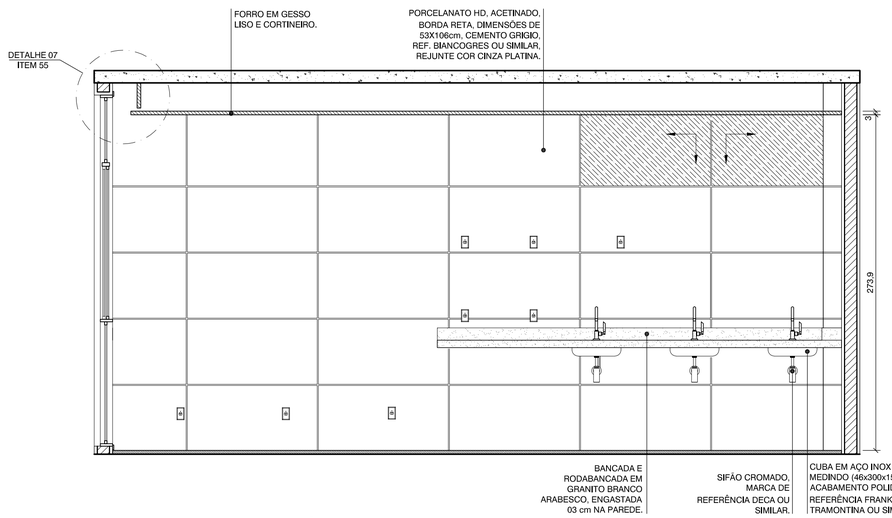

56 **VISTA 01 - REFEITÓRIO**
ESCALA 1:25

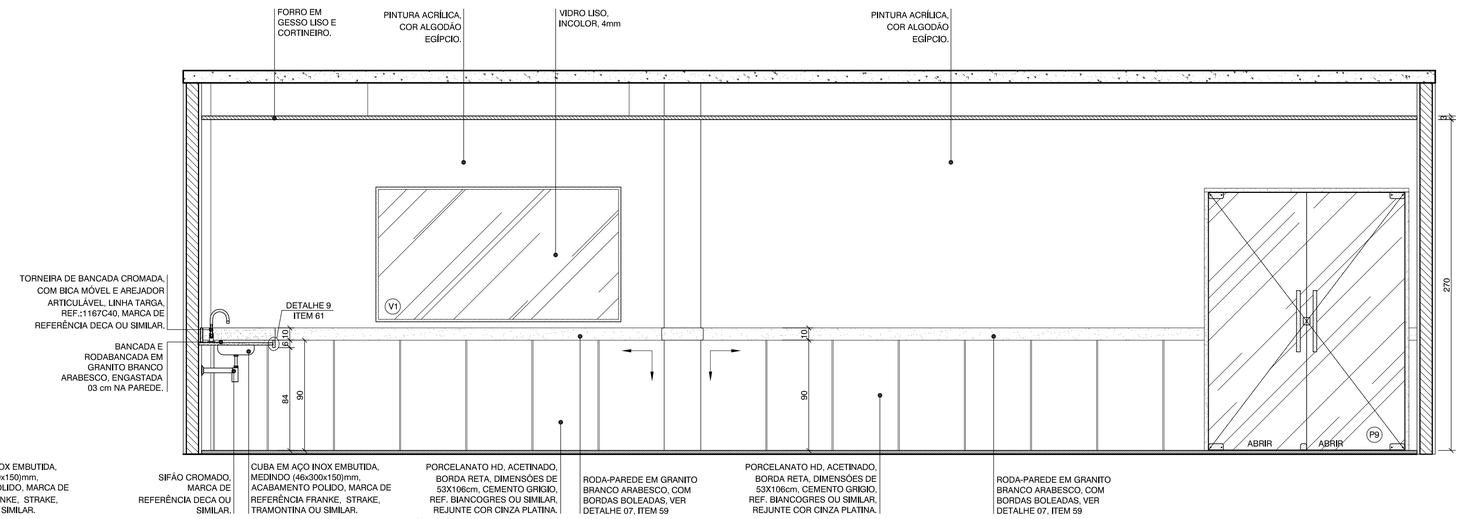

57 **VISTA 02 - REFEITÓRIO**
ESCALA 1:25

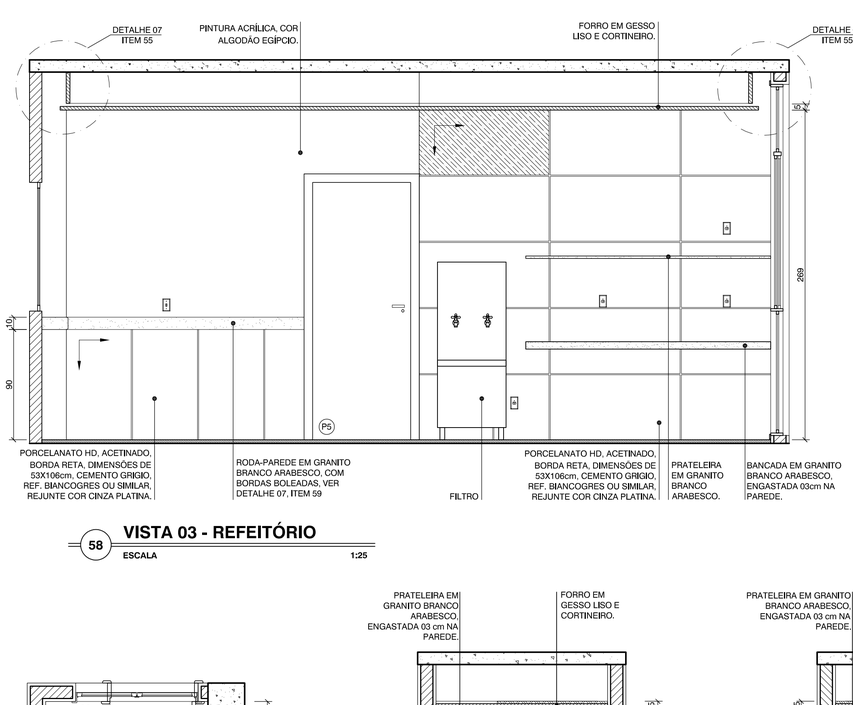

58 **VISTA 03 - REFEITÓRIO**
ESCALA 1:25

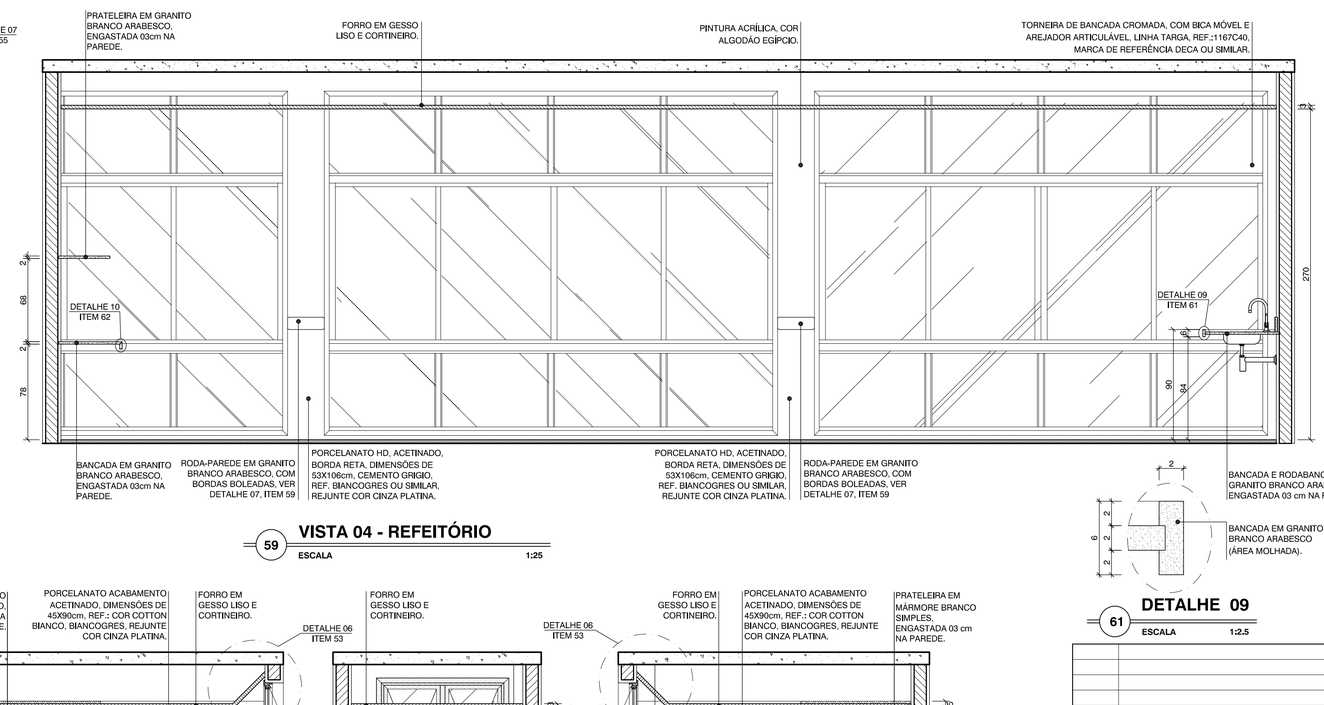

59 **VISTA 04 - REFEITÓRIO**
ESCALA 1:25

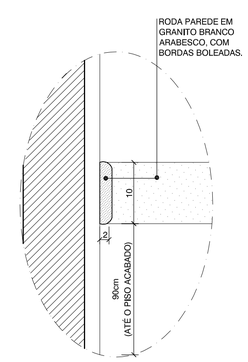

60 **DETALHE 08**
RODA PAREDE
ESCALA 1:5

61 **DETALHE 09**
ESCALA 1:2.5

62 **DETALHE 10**
ESCALA 1:2.5

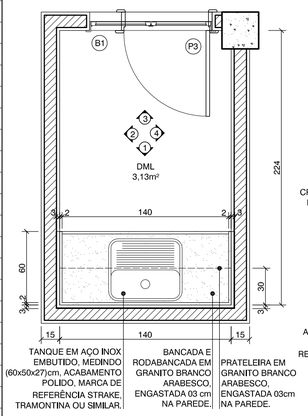

63 **PLANTA BAIXA DML**
ESCALA 1:20

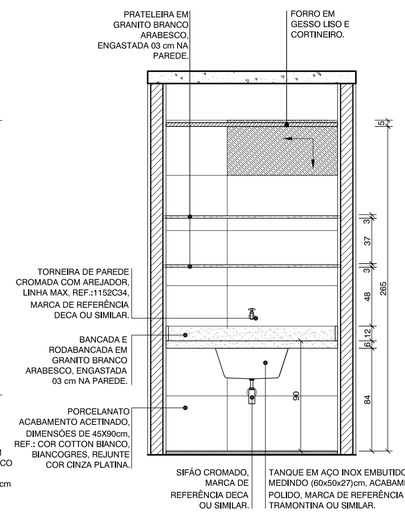

64 **VISTA 1 - DML**
ESCALA 1:25

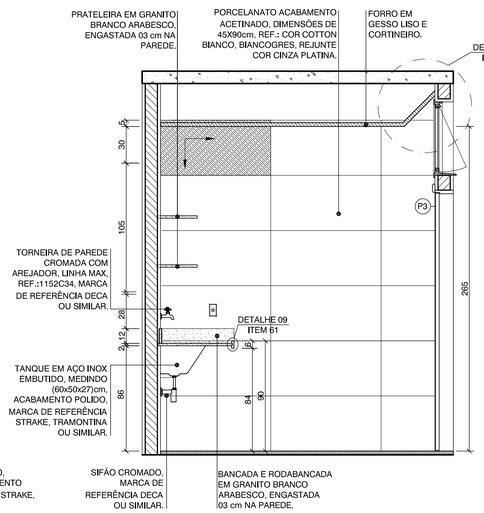

65 **VISTA 2 - DML**
ESCALA 1:25

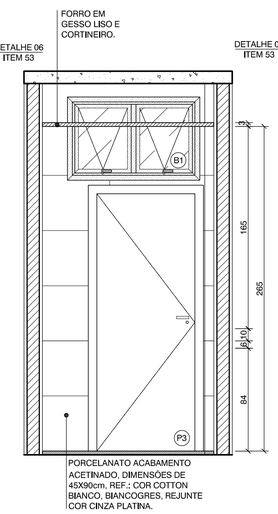

66 **VISTA 3 - DML**
ESCALA 1:25

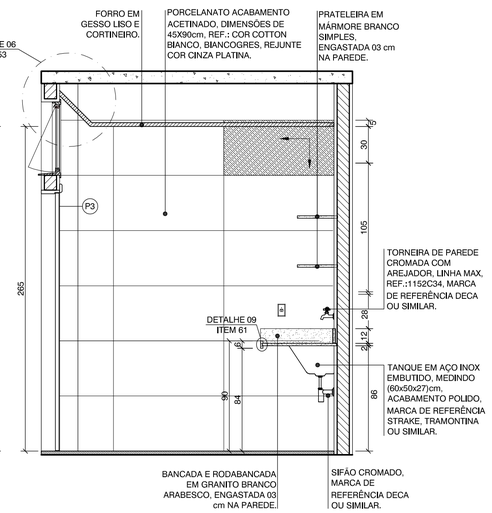

67 **VISTA 4 - DML**
ESCALA 1:25

Nº	DESCRIÇÃO	RESPONSÁVEL	DATA
01	ALTERAÇÃO REVESTIMENTOS FACHADAS / LETREIROS / ESPECIFICAÇÃO DO BRISE	MÔNICA ROCHA	19/03/2014

REVISÃO

GOVERNO DO ESTADO DO ESPÍRITO SANTO
SECRETARIA DE ESTADO DA SEGURANÇA PÚBLICA E DEFESA SOCIAL
Gerência de Arquitetura e Engenharia

SESPES
Av. Mascarenhas de Moraes, nº 2355, Bento Ferreira, Vitória-ES

Título: EDÍFICIO INSTITUCIONAL
Local: AV. MARECHAL MASCARENHAS DE MORAES, nº2355, BENTO FERREIRA - VITÓRIA - ES

Proprietário: SECRETARIA DE ESTADO DA SEGURANÇA PÚBLICA E DEFESA SOCIAL - SESP

Equipe de Autoria:
MONICA GONCALVES DE FREITAS ROCHA:09485685777
Assinado de forma digital por MONICA GONCALVES DE FREITAS ROCHA:09485685777
Dados: 2021.07.01 15:08:44 -03'00'
Mônica Gonçalves de Freitas Rocha - CAU nº A99659-9

Norte Magnético: NM

Assunto: PROJETO ARQUITETÔNICO - DETALHAMENTO
Etapa: PROJETO EXECUTIVO
Data: Julho/2021

Referência:
- DETALHAMENTO REFEITÓRIO (VISTAS);
- DETALHAMENTO DML;
- DETALHES.

Áreas: 2º Pavto.: _____ 801,42m²
Escala: Indicada
Prancha: 06/12

Arquivo: S:\ADMINISTRACAO\GEARE\PROJETOS\AMPLIAÇÃO CIODES CALL CENTER SESP.
Formato: A1

2021-MV3ATJ4 - E-DOCS - DOCUMENTO ORIGINAL 18/10/2021 17:28 PAGINA 20 / 52



PISO ELEVADO HD, COMPOSTO PO PLACAS METÁLICAS MODULARES (60cmx3cm), COM ENCHIMENTO DE CONCRETO, APOIADAS POR PEDESTAIS METÁLICOS DE ALTURA REGULÁVEIS, COM REVESTIMENTO EM LAMINADO MELAMÍNICO DE ALTA PRESSÃO COM ESP. DE 1,6cm, NA COR COMPUTER FLOOR, MARCA DE REFERÊNCIA HUNTER DOUGLAS OU SIMILAR.

68 PLANTA BAIXA - CIODES

ESCALA 1:50

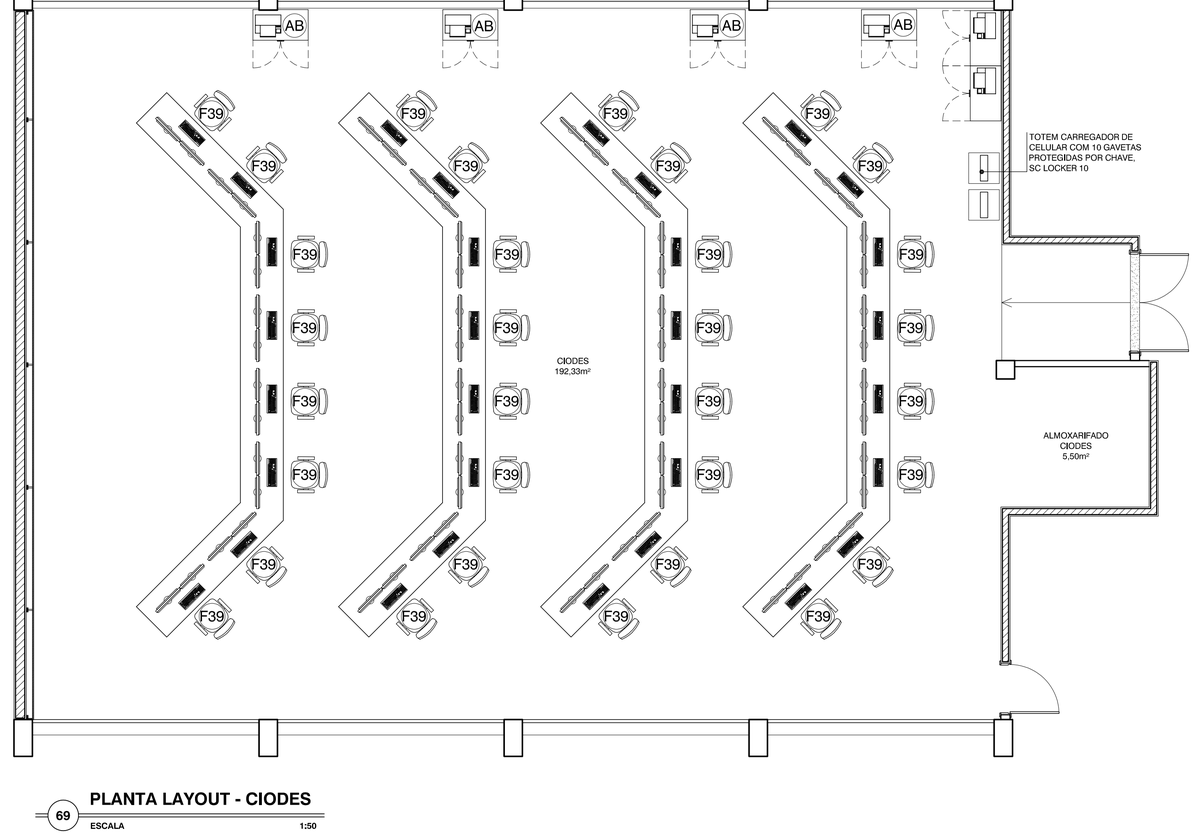

69 PLANTA LAYOUT - CIODES

ESCALA 1:50

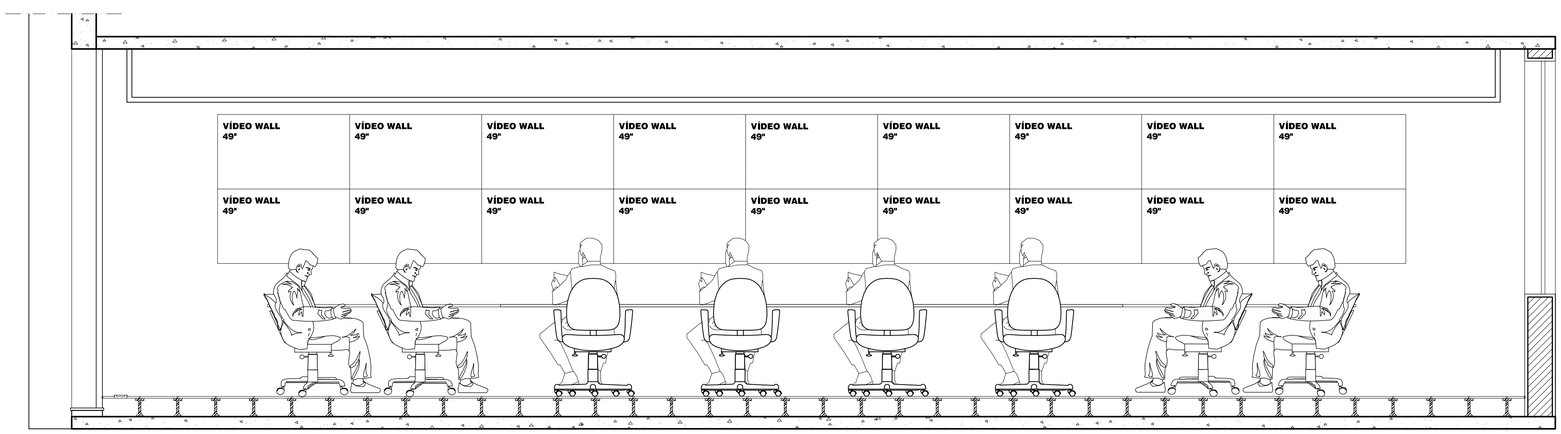

70 VISTA 2 LAYOUT - CIODES

ESCALA 1:25

Nº	DESCRIÇÃO	RESPONSÁVEL	DATA
01	ALTERAÇÃO REVESTIMENTOS FACHADAS / LETREIROS / ESPECIFICAÇÃO DO BRISE	MÔNICA ROCHA	19/03/2014

REVISÃO

GOVERNO DO ESTADO DO ESPÍRITO SANTO
SECRETARIA DE ESTADO DA SEGURANÇA PÚBLICA E DEFESA SOCIAL
Gerência de Arquitetura e Engenharia

SESPES
Av. Mascarenhas de Moraes, nº 2355, Bento Ferreira, Vitória-ES

Título: EDÍFICIO INSTITUCIONAL
Local: AV. MARECHAL MASCARENHAS DE MORAES, nº2355, BENTO FERREIRA - VITÓRIA - ES

Proprietário: SECRETARIA DE ESTADO DA SEGURANÇA PÚBLICA E DEFESA SOCIAL - SESP

Equipe de Autoria:
MONICA GONCALVES DE FREITAS ROCHA:09485685777 — Assinado de forma digital por MONICA GONCALVES DE FREITAS ROCHA:09485685777 Dados: 2021.07.01 15:09:38 -03'00'
Mônica Gonçalves de Freitas Rocha - CAU nº A99659-9

Norte Magnético: NQ W E S — NM

Assunto: PROJETO ARQUITETÔNICO - DETALHAMENTO	Etapa: PROJETO EXECUTIVO	Data: Julho/2021	
Referência: - PLANTA BAIXA CIODES; - LAYOUT CIODES; - VISTA CIODES; - DETALHES.	Áreas: 2° Pavto.: _____ 801,42m²	Escala: Indicada	Prancha: 07/12
Arquivo: S:\ADMINISTRACAO\GEARE\PROJETOS\AMPLIAÇÃO CIODES CALL CENTER SESP.		Formato: A1	

2021-MV34T4 - E-DOCS - DOCUMENTO ORIGINAL 18/10/2021 17:28 PÁGINA 21 / 52

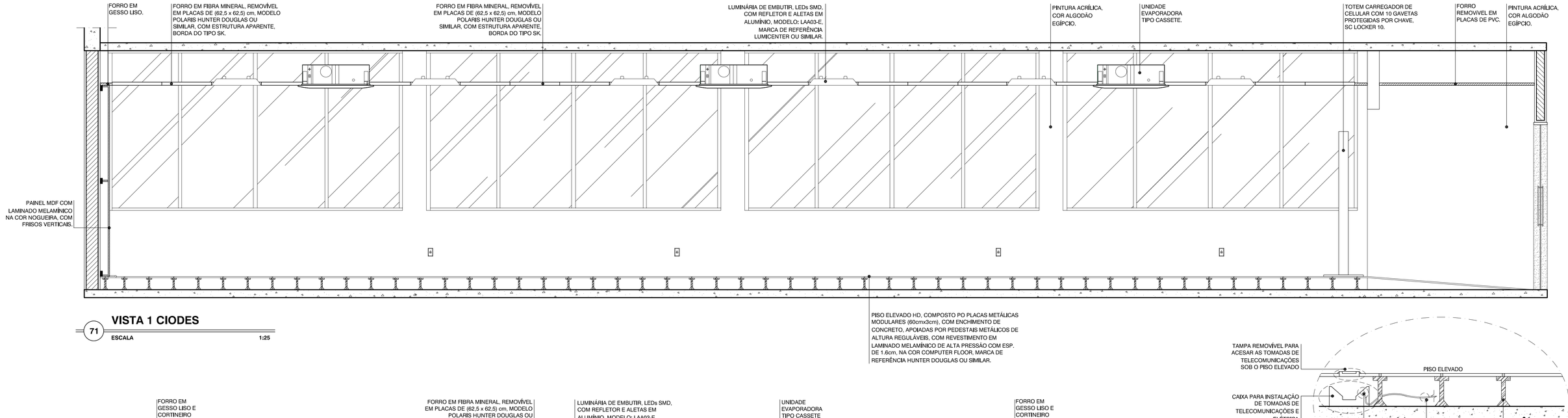

71 VISTA 1 CIODES

ESCALA 1:25

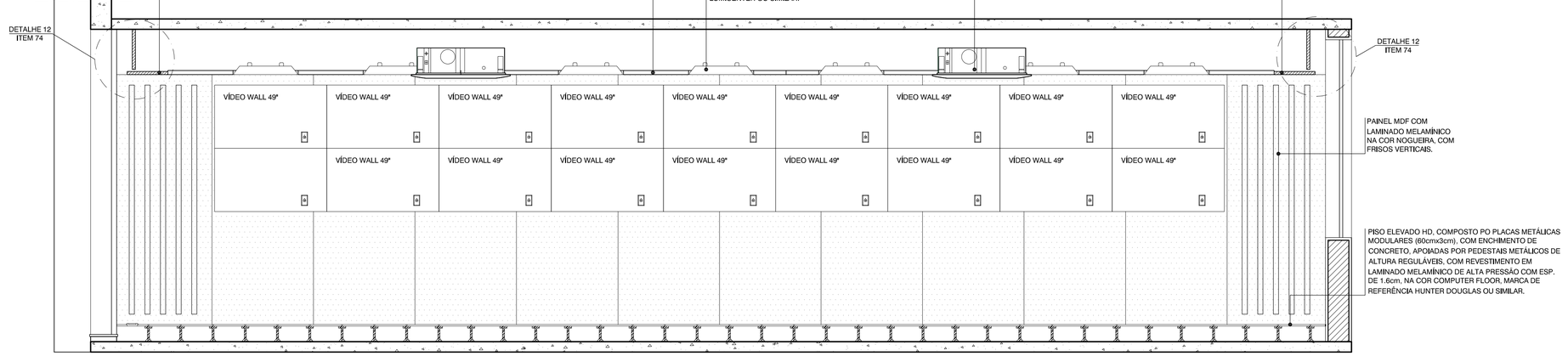

73 VISTA 2 CIODES

ESCALA 1:25

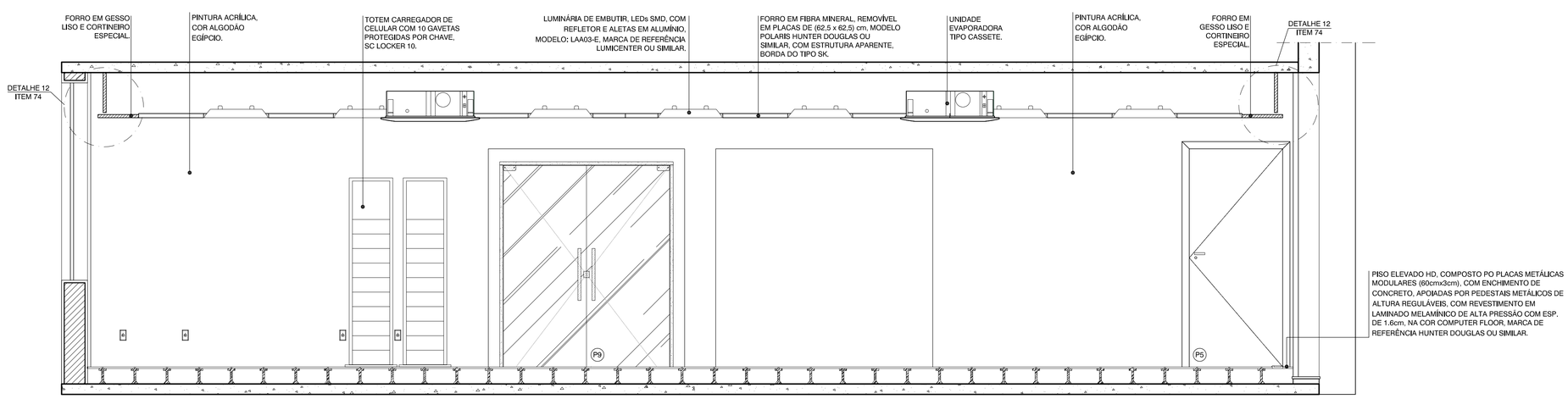

75 VISTA 3 CIODES

ESCALA 1:25

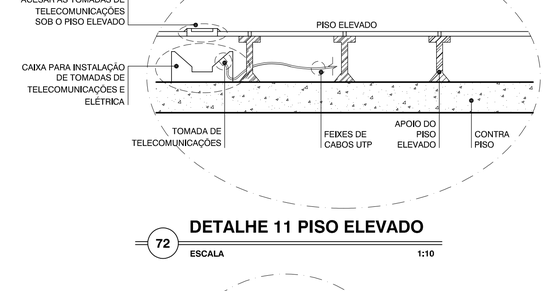

72 DETALHE 11 PISO ELEVADO

ESCALA 1:10

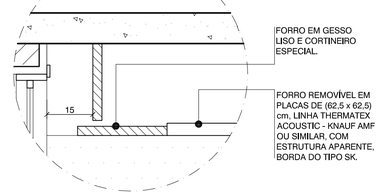

74 DETALHE 12 FORRO MINERAL E GESSO LISO

ESCALA 1:10

Nº	DESCRIÇÃO	RESPONSÁVEL	DATA
01	ALTERAÇÃO REVESTIMENTOS FACHADAS / LETREIROS / ESPECIFICAÇÃO DO BRISE	MÔNICA ROCHA	19/03/2014

REVISÃO

GOVERNO DO ESTADO DO ESPÍRITO SANTO
SECRETARIA DE ESTADO DA SEGURANÇA PÚBLICA E DEFESA SOCIAL
Gerência de Arquitetura e Engenharia

SESPES
Av. Mascarenhas de Moraes, nº 2355, Bento Ferreira, Vitória-ES

Título: **EDÍFICIO INSTITUCIONAL**
Local: AV. MARECHAL MASCARENHAS DE MORAES, nº2355, BENTO FERREIRA - VITÓRIA - ES

Proprietário: SECRETARIA DE ESTADO DA SEGURANÇA PÚBLICA E DEFESA SOCIAL - SESP

Equipe de Autoria:
MONICA GONCALVES DE FREITAS ROCHA:09485685777
Assinado de forma digital por MONICA GONCALVES DE FREITAS ROCHA:09485685777
Dados: 2021.07.01 15:10:33 -03'00'
Mônica Gonçalves de Freitas Rocha - CAU nº A99659-9

Norte Magnético: NQ W E S — NM

Assunto: PROJETO ARQUITETÔNICO - DETALHAMENTO
Etapa: PROJETO EXECUTIVO
Data: Julho/2021
Referência:
- DETALHAMENTO CIODES (VISTAS);
- DETALHES.
Áreas: 2º Pavto.: 801,42m²
Escala: Indicada
Prancha: 08/12
Arquivo: S:\ADMINISTRACAO\GEARE\PROJETOS\AMPLIAÇÃO CIODES CALL CENTER SESP.
Formato: A1

OR	Nº	ESP
SEZ	SP	0.30
2	7	0.15
5	7	0.20
6	7	0.25
5	7	0.50
5	7	0.10
7	7	0.40
3	7	0.09
1	7	0.05
10	7	0.35
0	10	0.2
51	51	0.09
52	62	0.09
54	64	0.15
84	84	0.05
96	96	0.09
02	102	0.05
57	157	0.05
76	176	0.10
80	180	0.15
251	251	0.10
252	252	0.10
253	253	0.10
254	254	0.10
255	255	0.10

EMAIS CORES:
.10-BY LAYER

2021-MV34T4 - E-DOCS - DOCUMENTO ORIGINAL 18/10/2021 17:28 PÁGINA 22 / 52

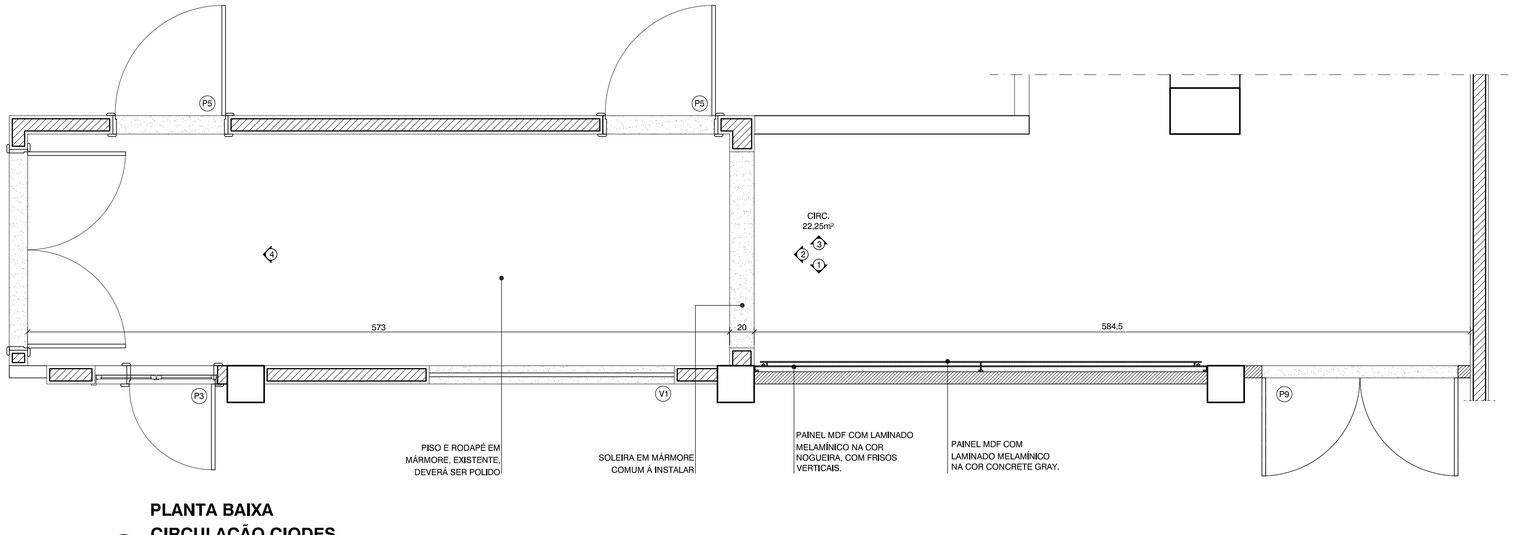

PLANTA BAIXA CIRCULAÇÃO CIODES

76 ESCALA 1:25

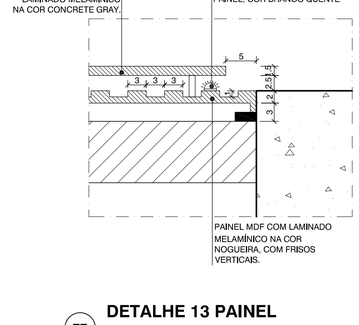

DETALHE 13 PAINEL

77 ESCALA 1:5

VISTA 1 CIRCULAÇÃO CIODES

78 ESCALA 1:25

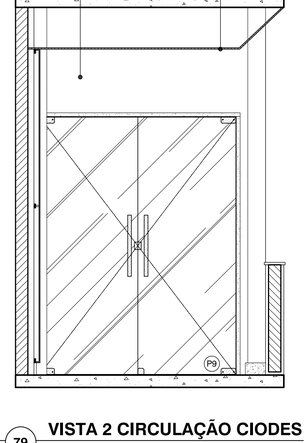

VISTA 2 CIRCULAÇÃO CIODES

79 ESCALA 1:25

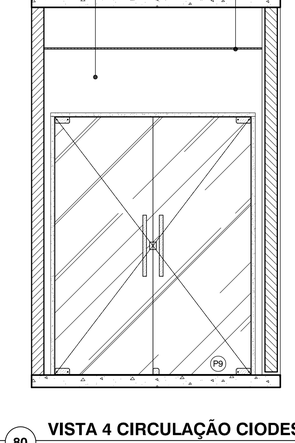

VISTA 4 CIRCULAÇÃO CIODES

80 ESCALA 1:25

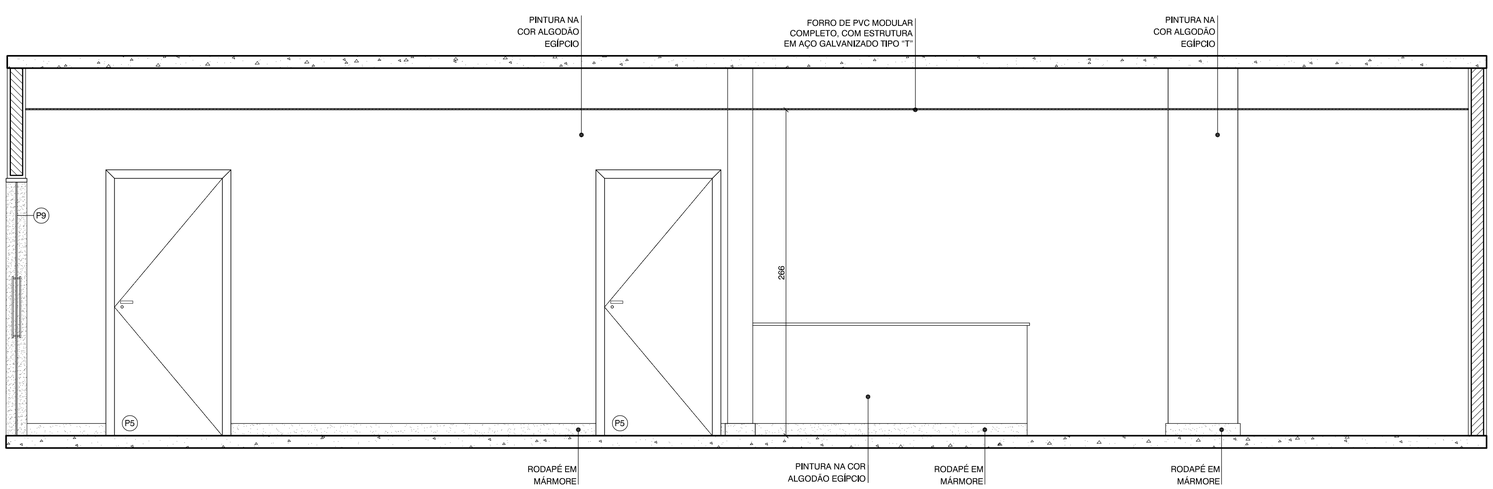

VISTA 3 CIRCULAÇÃO CIODES

81 ESCALA 1:25

Nº	DESCRIÇÃO	RESPONSÁVEL	DATA
01	ALTERAÇÃO REVESTIMENTOS FACHADAS / LETREIROS / ESPECIFICAÇÃO DO BRISE	MÔNICA ROCHA	19/03/2014

REVISÃO

GOVERNO DO ESTADO DO ESPÍRITO SANTO
SECRETARIA DE ESTADO DA SEGURANÇA PÚBLICA E DEFESA SOCIAL
Gerência de Arquitetura e Engenharia

SESPES
Av. Mascarenhas de Moraes, nº 2355, Bento Ferreira, Vitória-ES

Título: EDÍFICIO INSTITUCIONAL
Local: AV. MARECHAL MASCARENHAS DE MORAES, nº2355, BENTO FERREIRA - VITÓRIA - ES

Proprietário: SECRETARIA DE ESTADO DA SEGURANÇA PÚBLICA E DEFESA SOCIAL - SESP

Equipe de Autoria:
MONICA GONCALVES DE FREITAS ROCHA:09485685777
Assinado de forma digital por MONICA GONCALVES DE FREITAS ROCHA:09485685777
Dados: 2021.07.01 15:11:26 -03'00'
Mônica Gonçalves de Freitas Rocha - CAU nº A99659-9

Norte Magnético: NM

Assunto: PROJETO ARQUITETÔNICO - DETALHAMENTO
Etapa: PROJETO EXECUTIVO
Data: Julho/2021
Escala: Indicada
Prancha: 09/12

Referência:
- DETALHAMENTO CIRCULAÇÃO CIODES;
- DETALHE DO PAINEL;
- DETALHES.

Áreas:
2º Pavto.: 801,42m²

Arquivo: S:\ADMINISTRACAO\GEARE\PROJETOS\AMPLIAÇÃO CIODES CALL CENTER SESP.
Formato: A1

COR	Nº	ESP
SEQ	SEQ	0.30
2	7	0.15
3	7	0.20
4	7	0.25
5	7	0.50
6	7	0.10
7	7	0.40
8	7	0.09
9	7	0.05
10	7	0.35
0	10	0.2
51	51	0.09
52	62	0.09
54	64	0.15
84	84	0.05
96	96	0.09
102	102	0.05
157	157	0.05
176	176	0.10
180	180	0.15
251	251	0.10
252	252	0.10
253	253	0.10
254	254	0.10
255	255	0.10

EMAIS CORES:
.10-BY LAYER

2021-MV34T4 - E-DOCS - DOCUMENTO ORIGINAL 18/10/2021 17:28 PAGINA 23 / 52

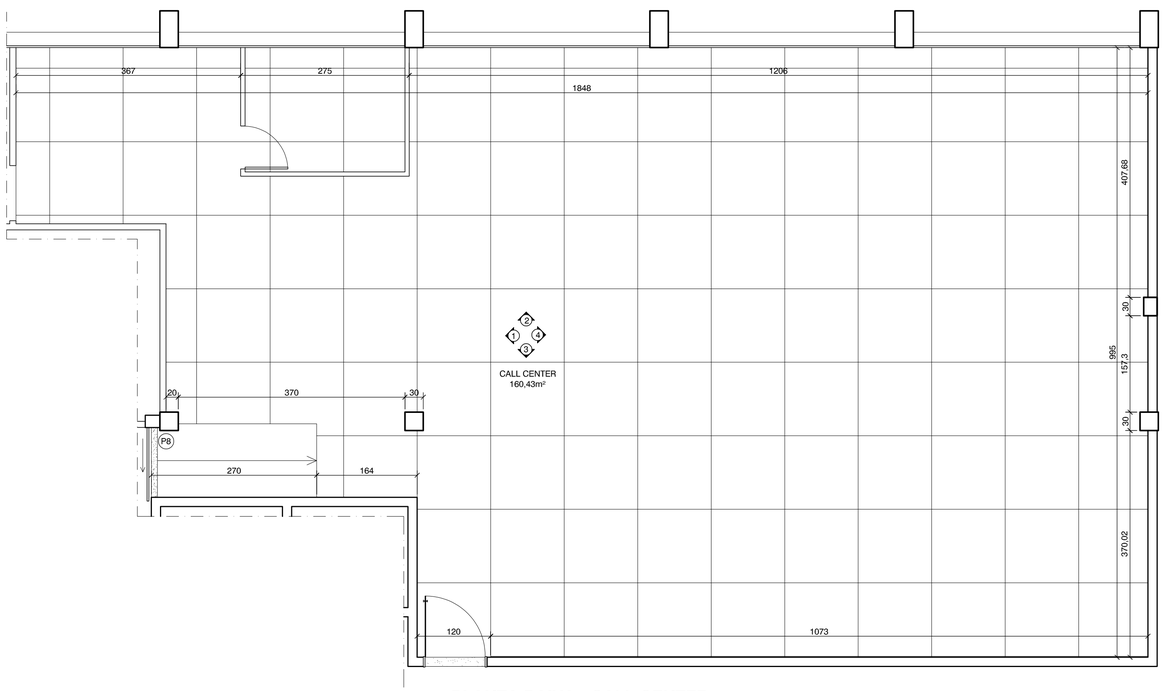

PLANTA BAIXA - CALL CENTER

82 ESCALA 1:50

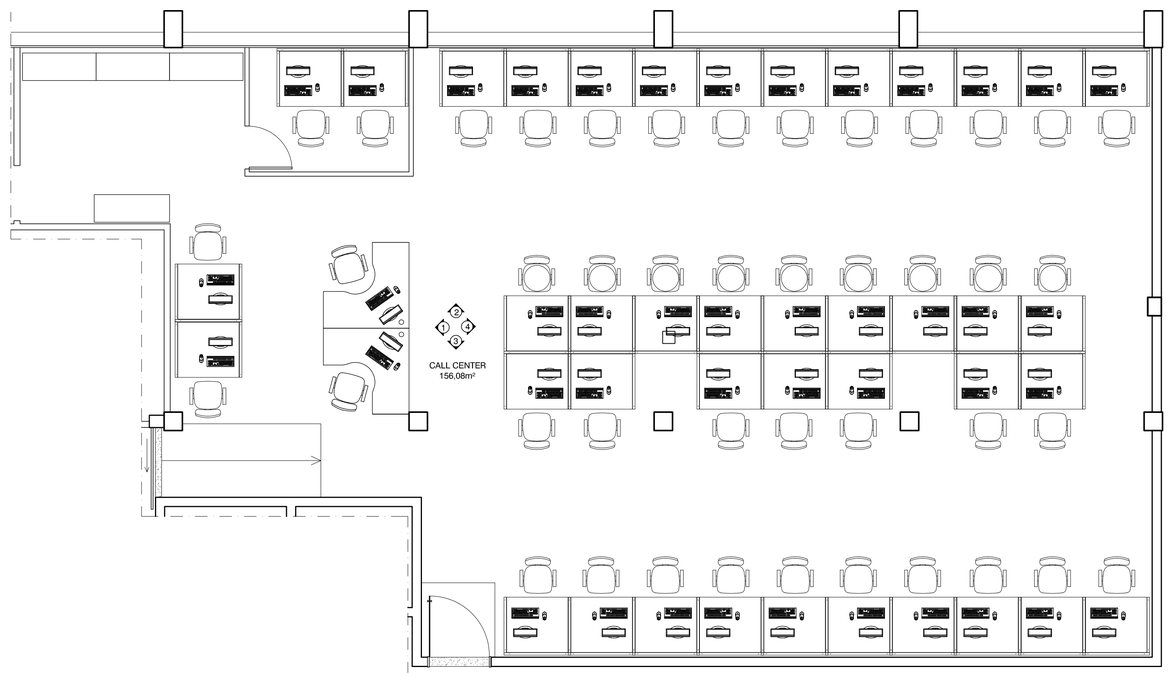

PLANTA LAYOUT - CALL CENTER

83 ESCALA 1:50

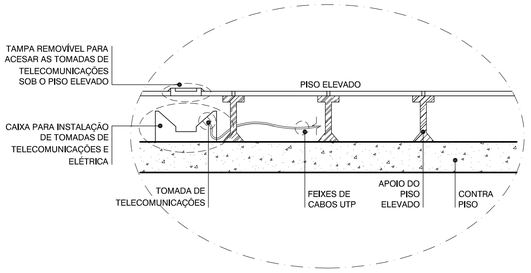

DETALHE 14 PISO ELEVADO

84 ESCALA 1:25

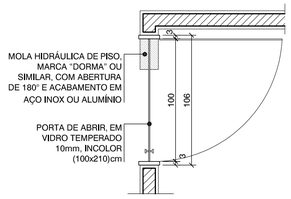

PLANTA BAIXA PORTA P6

85 ESCALA 1:25
QTD: 01 UND.

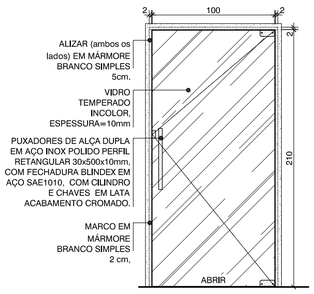

PORTA - P6

86 ESCALA 1:25
QTD: 1 UND.

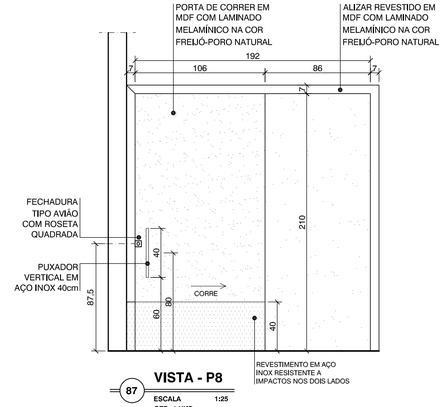

VISTA - P8

87 ESCALA 1:25
QTD: 1 UND.

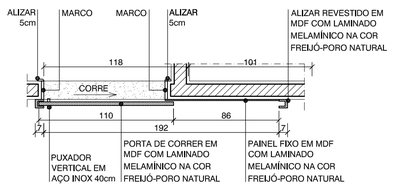

PORTA CORRER PLANTA BAIXA

88 ESCALA 1:25
QTD: 01 UND.

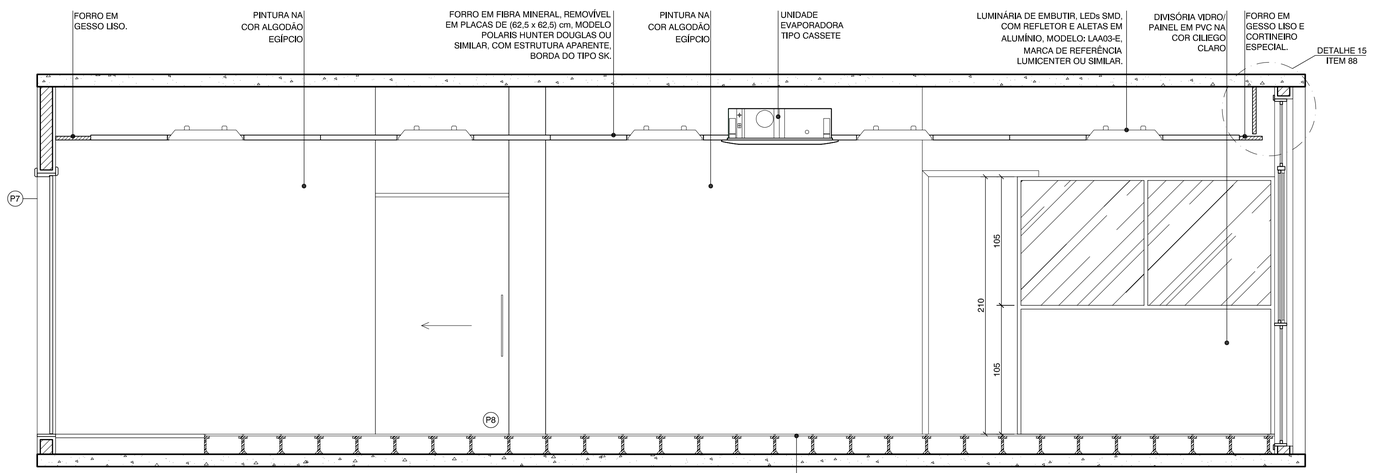

PISO ELEVADO HD, COMPOSTO PO PLACAS METÁLICAS MODULARES (60cmx3cm), COM ENCHIMENTO DE CONCRETO, APOIADAS POR PEDESTAIS METÁLICOS DE ALTURA REGULÁVEIS, COM REVESTIMENTO EM LAMINADO MELAMÍNICO DE ALTA PRESSÃO COM ESP. DE 1.6cm, NA COR COMPUTER FLOOR, MARCA DE REFERÊNCIA HUNTER DOUGLAS OU SIMILAR.

VISTA 1 - CALL CENTER

89 ESCALA 1:25

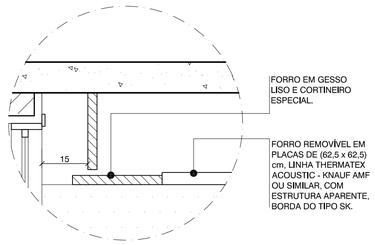

DETALHE 15 FORRO MINERAL E GESSO LISO

90 ESCALA 1:10

Nº	DESCRIÇÃO	RESPONSÁVEL	DATA
01	ALTERAÇÃO REVESTIMENTOS FACHADAS / LETREIROS / ESPECIFICAÇÃO DO BRISE	MÔNICA ROCHA	19/03/2014

REVISÃO

GOVERNO DO ESTADO DO ESPÍRITO SANTO
SECRETARIA DE ESTADO DA SEGURANÇA PÚBLICA E DEFESA SOCIAL
Gerência de Arquitetura e Engenharia

SESPES
Av. Mascarenhas de Moraes, nº 2355, Bento Ferreira, Vitória-ES

Título: **EDÍFICIO INSTITUCIONAL**
Local: **AV. MARECHAL MASCARENHAS DE MORAES, nº2355, BENTO FERREIRA - VITÓRIA - ES**

Proprietário: **SECRETARIA DE ESTADO DA SEGURANÇA PÚBLICA E DEFESA SOCIAL - SESP**

Equipe de Autoria:
MONICA GONCALVES DE FREITAS ROCHA:09485685777
Assinado de forma digital por MONICA GONCALVES DE FREITAS ROCHA:09485685777
Dados: 2021.07.01 15:12:15 -03'00'
Mônica Gonçalves de Freitas Rocha - CAU nº A99659-9

Norte Magnético: NO, E, S, W — NM

Assunto: PROJETO ARQUITETÔNICO - DETALHAMENTO	Etapa: PROJETO EXECUTIVO	Data: Julho/2021
Referência: - PLANTA BAIXA CALL CENTER; - PLANTA LAYOUT CALL CENTER; - VISTA 1; - DETALHES.	Áreas: 2° Pavto.: _____ 801,42m²	Escala: Indicada
		Prancha: 10/12
Arquivo: S:\ADMINISTRACAO\GEARE\PROJETOS\AMPLIAÇÃO CIODES CALL CENTER SESP.		Formato: A1

OR	Nº	ESP
	SESP	0.30
2	7	0.15
3	7	0.20
4	7	0.25
5	7	0.50
6	7	0.10
7	7	0.40
8	7	0.09
9	7	0.05
30	7	0.35
0	10	0.2
51	51	0.09
62	62	0.09
64	64	0.15
84	84	0.05
96	96	0.09
02	102	0.05
57	157	0.05
76	176	0.10
80	180	0.15
251	251	0.10
252	252	0.10
253	253	0.10
254	254	0.10
255	255	0.10
EMAIS CORES:		
.10—BY LAYER		

2021-MV3414 - E-DOCS - DOCUMENTO ORIGINAL 18/10/2021 17:28 PÁGINA 24 / 52

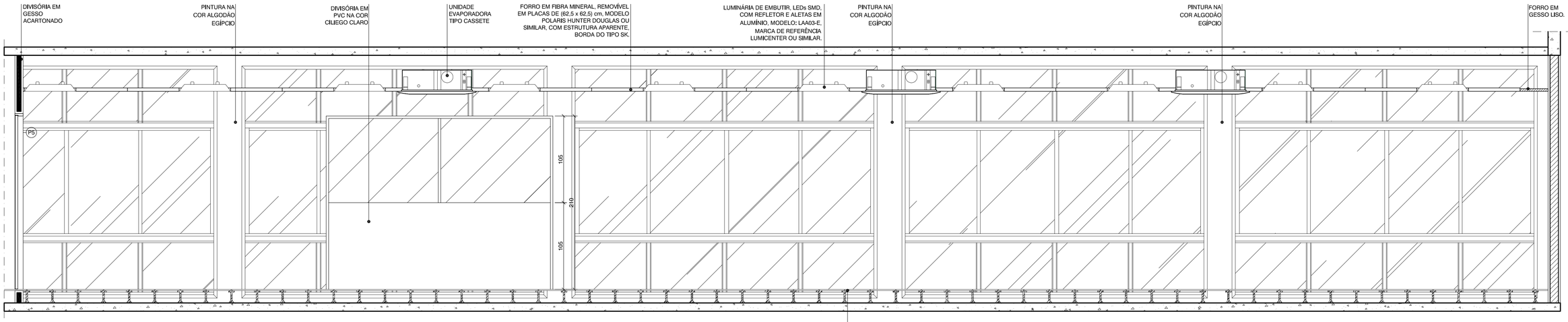

PISO ELEVADO HD, COMPOSTO PO PLACAS METÁLICAS MODULARES (60cmx3cm), COM ENCHIMENTO DE CONCRETO, APOIADAS POR PEDESTAIS METÁLICOS DE ALTURA REGULÁVEIS, COM REVESTIMENTO EM LAMINADO MELAMÍNICO DE ALTA PRESSÃO COM ESP. DE 1.6cm, NA COR COMPUTER FLOOR, MARCA DE REFERÊNCIA HUNTER DOUGLAS OU SIMILAR.

91 VISTA 2 - CALL CENTER

ESCALA 1:25

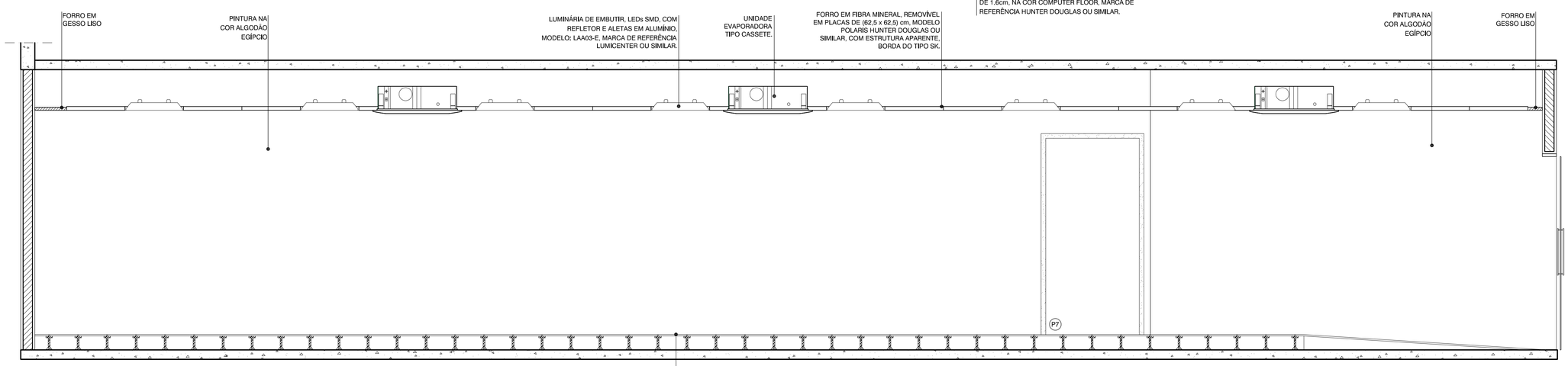

PISO ELEVADO HD, COMPOSTO PO PLACAS METÁLICAS MODULARES (60cmx3cm), COM ENCHIMENTO DE CONCRETO, APOIADAS POR PEDESTAIS METÁLICOS DE ALTURA REGULÁVEIS, COM REVESTIMENTO EM LAMINADO MELAMÍNICO DE ALTA PRESSÃO COM ESP. DE 1.6cm, NA COR COMPUTER FLOOR, MARCA DE REFERÊNCIA HUNTER DOUGLAS OU SIMILAR.

92 VISTA 3 - CALL CENTER

ESCALA 1:25

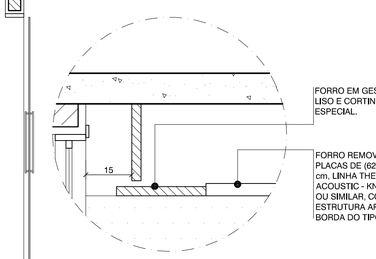

93 DETALHE 16 FORRO MINERAL E GESSO LISO

ESCALA 1:10

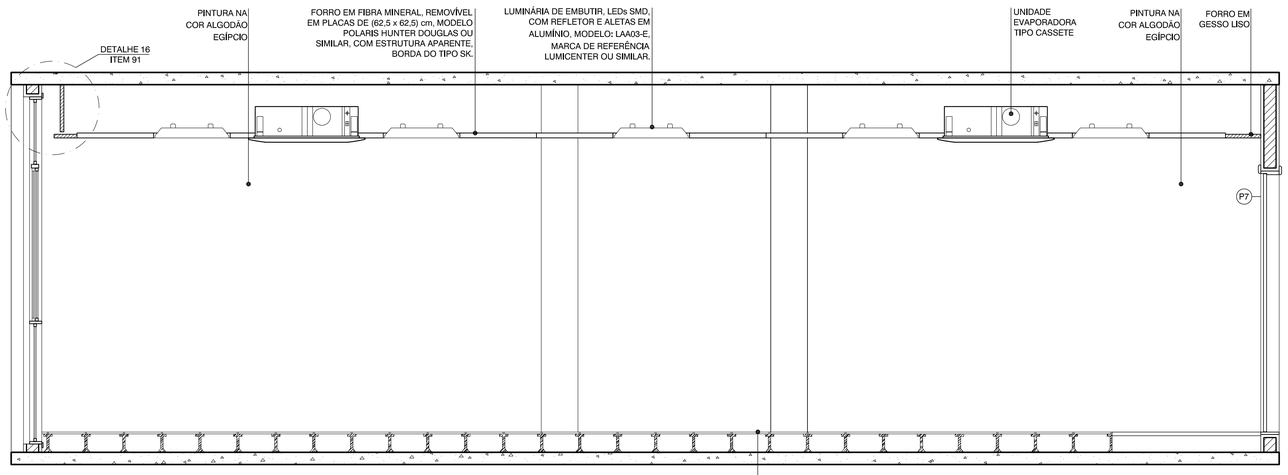

PISO ELEVADO HD, COMPOSTO PO PLACAS METÁLICAS MODULARES (60cmx3cm), COM ENCHIMENTO DE CONCRETO, APOIADAS POR PEDESTAIS METÁLICOS DE ALTURA REGULÁVEIS, COM REVESTIMENTO EM LAMINADO MELAMÍNICO DE ALTA PRESSÃO COM ESP. DE 1.6cm, NA COR COMPUTER FLOOR, MARCA DE REFERÊNCIA HUNTER DOUGLAS OU SIMILAR.

94 VISTA 4 - CALL CENTER

ESCALA 1:25

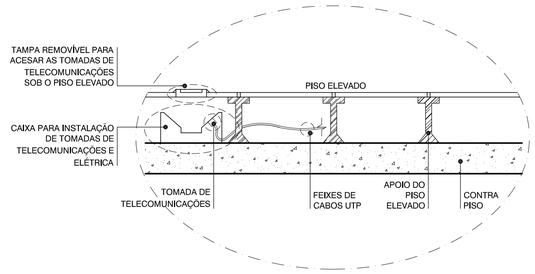

95 DETALHE 17 PISO ELEVADO

ESCALA 1:10

Nº	DESCRIÇÃO	RESPONSÁVEL	DATA
01	ALTERAÇÃO REVESTIMENTOS FACHADAS / LETREIROS / ESPECIFICAÇÃO DO BRISE	MÔNICA ROCHA	19/03/2014

REVISÃO

GOVERNO DO ESTADO DO ESPÍRITO SANTO
SECRETARIA DE ESTADO DA SEGURANÇA PÚBLICA E DEFESA SOCIAL
Gerência de Arquitetura e Engenharia

SESPES
Av. Mascarenhas de Moraes, nº 2355, Bento Ferreira, Vitória-ES

Título: **EDÍFICIO INSTITUCIONAL**
Local: AV. MARECHAL MASCARENHAS DE MORAES, nº2355, BENTO FERREIRA - VITÓRIA - ES

Proprietário: SECRETARIA DE ESTADO DA SEGURANÇA PÚBLICA E DEFESA SOCIAL - SESP

Equipe de Autoria:
MONICA GONCALVES DE FREITAS ROCHA:09485685777
Assinado de forma digital por MONICA GONCALVES DE FREITAS ROCHA:09485685777
Dados: 2021.07.01 15:13:07 -03'00'
Mônica Gonçalves de Freitas Rocha - CAU nº A99659-9

Norte Magnético: NO, E, S, W — NM

Assunto: PROJETO ARQUITETÔNICO - DETALHAMENTO		Etapa: PROJETO EXECUTIVO	Data: Julho/2021
Referência: - VISTA 2, 3 E 4 CALL CENTER; - DETALHES.		Áreas: 2º Pavto.: 801,42m²	Escala: Indicada
			Prancha: 11/12
Arquivo: S:\ADMINISTRACAO\GEARE\PROJETOS\AMPLIAÇÃO CIODES CALL CENTER SESP.			Formato: A1

COR	Nº	ESP
SESP		0.30
2	7	0.15
3	7	0.20
4	7	0.25
5	7	0.50
6	7	0.10
7	7	0.40
8	7	0.09
9	7	0.05
10	7	0.35
0	10	0.2
51	51	0.09
62	62	0.09
64	64	0.15
84	84	0.05
96	96	0.09
102	102	0.05
157	157	0.05
176	176	0.10
180	180	0.15
251	251	0.10
252	252	0.10
253	253	0.10
254	254	0.10
255	255	0.10

EMAIS CORES:
.10–BY LAYER

2021-MV3414 - E-DOCS - DOCUMENTO ORIGINAL 18/10/2021 17:28 PÁGINA 25 / 52

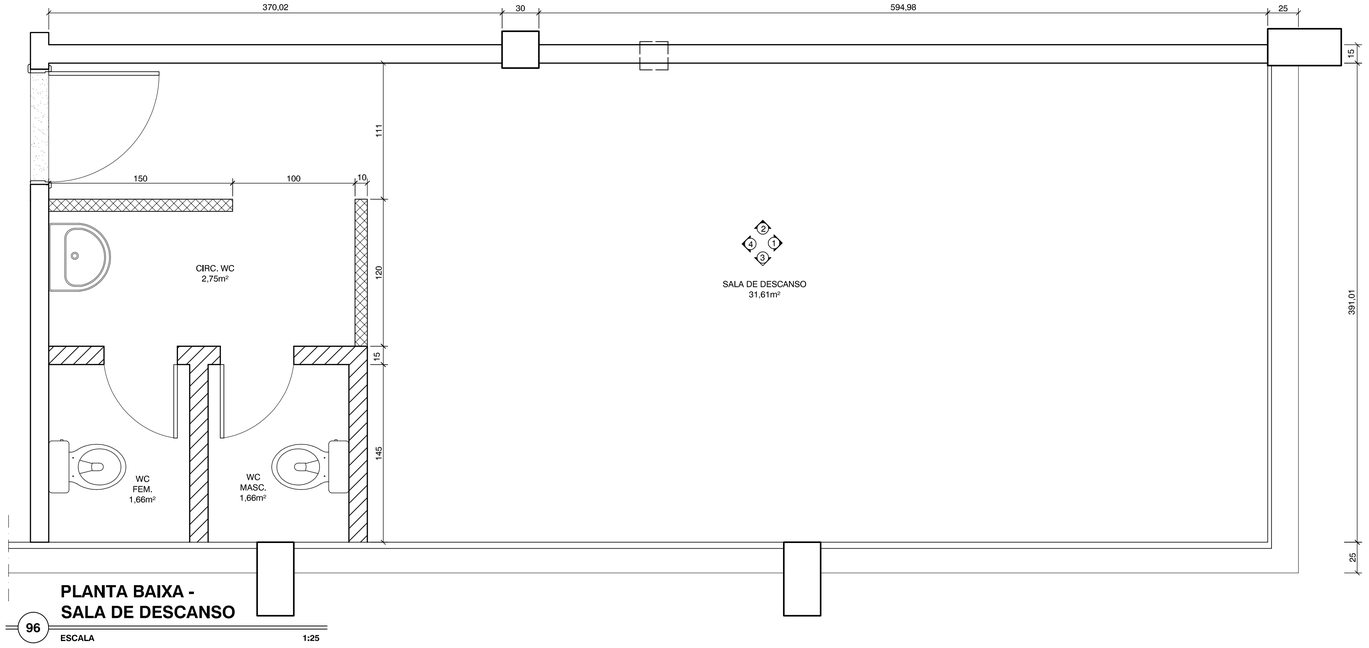

PLANTA BAIXA - SALA DE DESCANSO

96 ESCALA 1:25

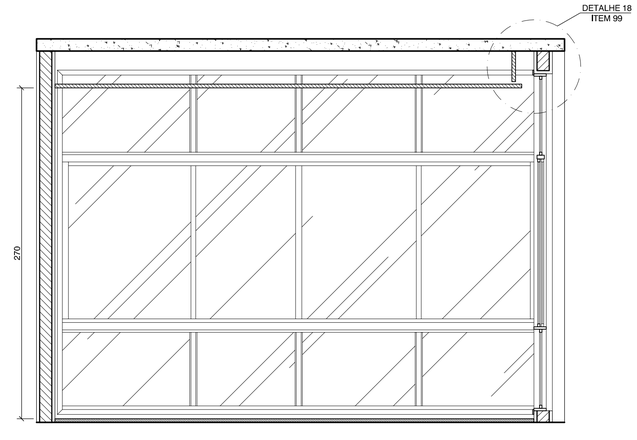

VISTA 01 - SALA DE DESCANSO

97 ESCALA 1:25

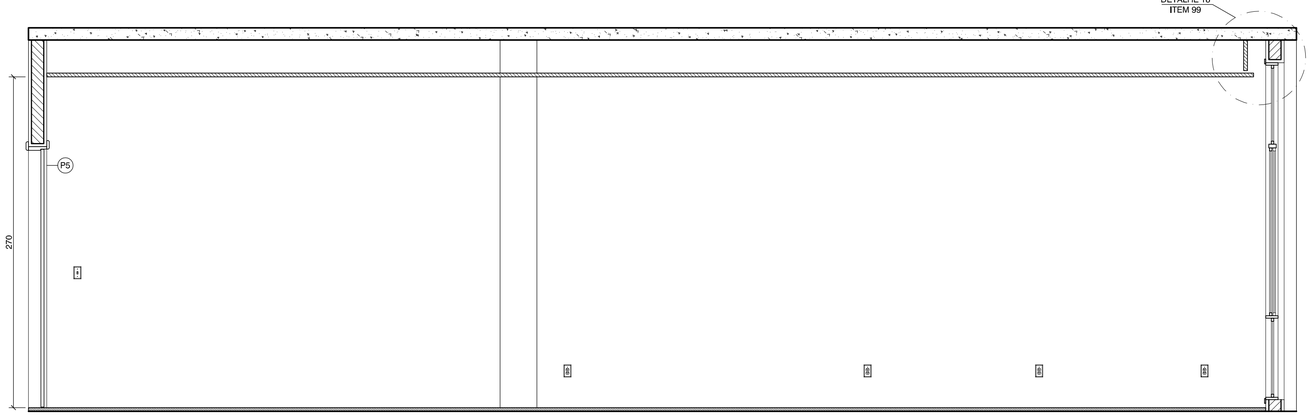

VISTA 02 - SALA DE DESCANSO

98 ESCALA 1:25

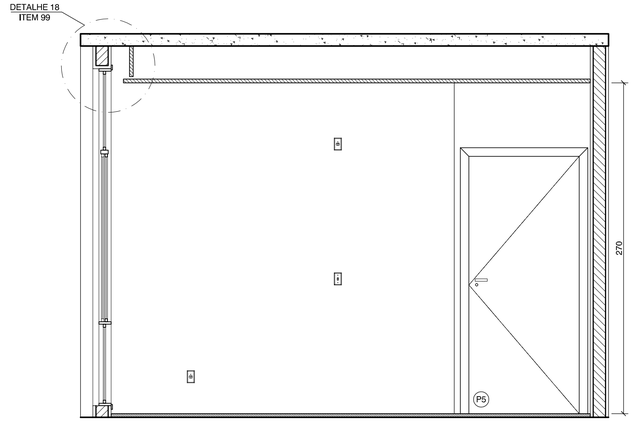

VISTA 03 - SALA DE DESCANSO

99 ESCALA 1:25

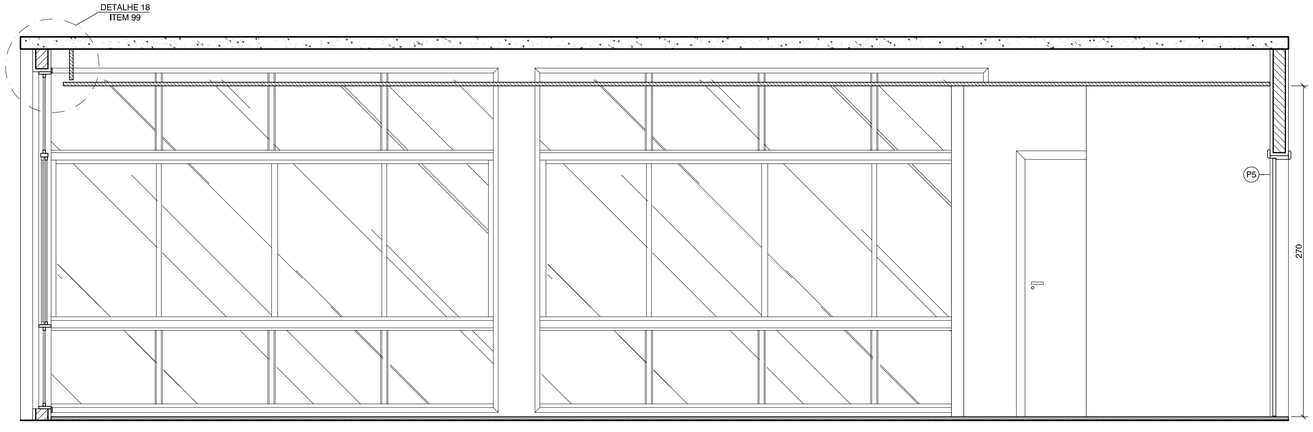

VISTA 04 - SALA DE DESCANSO

100 ESCALA 1:25

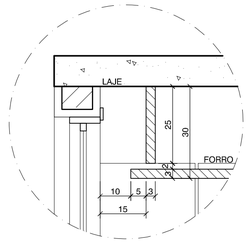

DETALHE 18 - CORTINEIRO ESPECIAL

101 ESCALA 1:10

Nº	DESCRIÇÃO	RESPONSÁVEL	DATA
01	ALTERAÇÃO REVESTIMENTOS FACHADAS / LETREIROS / ESPECIFICAÇÃO DO BRISE	MÔNICA ROCHA	19/03/2014

REVISÃO

GOVERNO DO ESTADO DO ESPÍRITO SANTO
SECRETARIA DE ESTADO DA SEGURANÇA PÚBLICA E DEFESA SOCIAL
Gerência de Arquitetura e Engenharia

SESPES
Av. Mascarenhas de Moraes, nº 2355, Bento Ferreira, Vitória-ES

Título: **EDÍFICIO INSTITUCIONAL**
Local: **AV. MARECHAL MASCARENHAS DE MORAES, nº2355, BENTO FERREIRA - VITÓRIA - ES**

Proprietário: **SECRETARIA DE ESTADO DA SEGURANÇA PÚBLICA E DEFESA SOCIAL - SESP**

Equipe de Autoria:
MONICA GONCALVES DE FREITAS ROCHA:09485685777
Assinado de forma digital por MONICA GONCALVES DE FREITAS ROCHA:09485685777
Dados: 2021.07.01 15:13:56 -03'00'
Mônica Gonçalves de Freitas Rocha - CAU nº A99659-9

Norte Magnético: NO, E, S, W — NM

Assunto: **PROJETO ARQUITETÔNICO - DETALHAMENTO**
Etapa: **PROJETO EXECUTIVO**
Data: **Julho/2021**

Referência:
- PLANTA BAIXA SALA DE DESCANSO;
- VISTAS SALA DE DESCANSO;
- DETALHES.

Áreas: 2º Pavto.: 801,42m²
Escala: **Indicada**
Prancha: **12/12**

Arquivo: S:\ADMINISTRACAO\GEARE\PROJETOS\AMPLIAÇÃO CIODES CALL CENTER SESP.
Formato: **A1**

OR	Nº	ESP
SESP		0.30
2	7	0.15
3	7	0.20
4	7	0.25
5	7	0.50
6	7	0.10
7	7	0.40
8	7	0.09
9	7	0.05
10	7	0.35
0	10	0.2
51	51	0.09
62	62	0.09
64	64	0.15
84	84	0.05
96	96	0.09
102	102	0.05
157	157	0.05
176	176	0.10
180	180	0.15
251	251	0.10
252	252	0.10
253	253	0.10
254	254	0.10
255	255	0.10

EMAIS CORES:
.10—BY LAYER

2021-MV3414 - E-DOCS - DOCUMENTO ORIGINAL 18/10/2021 17:28 PÁGINA 26 / 52

SECRETARIA DE ESTADO DA SEGURANÇA PÚBLICA E DEFESA SOCIAL
Gerência de Arquitetura e Engenharia

PROJETO DETALHAMENTO MARCENARIA

JULHO/2021
VITÓRIA -ES

2021-MV34T4 - E-DOCS - DOCUMENTO ORIGINAL 18/10/2021 17:28 PÁGINA 27 / 52

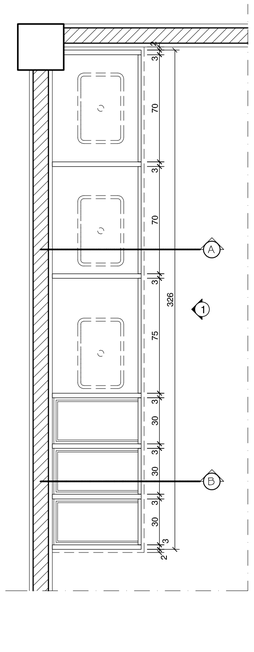

PLANTA BAIXA INFERIOR MARCENARIA COZINHA

01 ESCALA 1:20

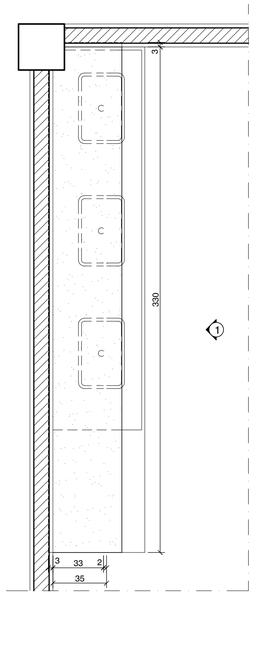

PLANTA BAIXA INFERIOR MARCENARIA COZINHA

02 ESCALA 1:20

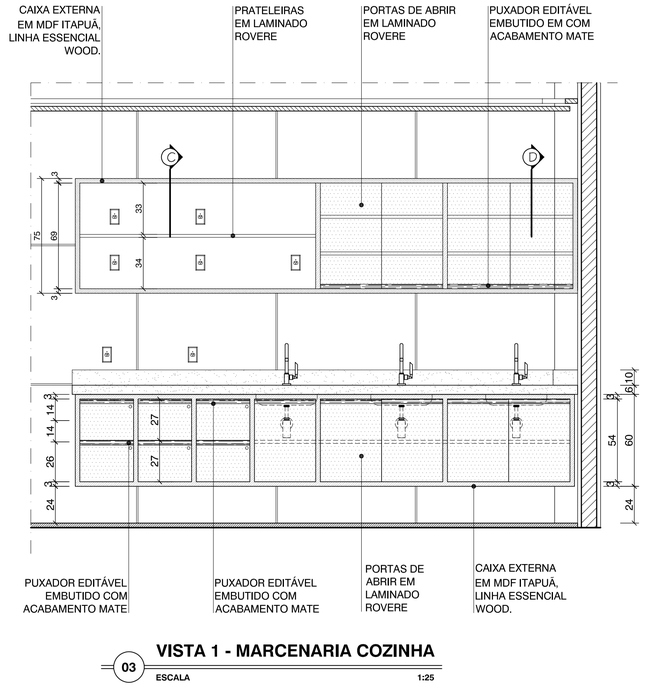

VISTA 1 - MARCENARIA COZINHA

03 ESCALA 1:25

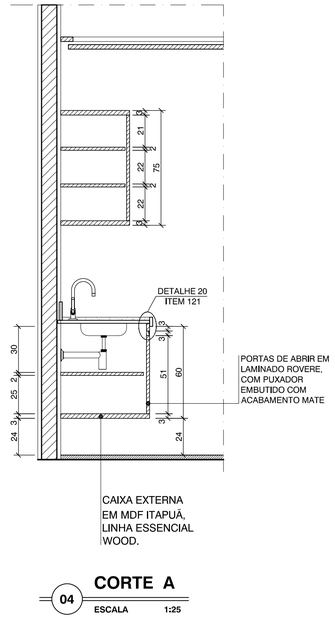

CORTE A

04 ESCALA 1:25

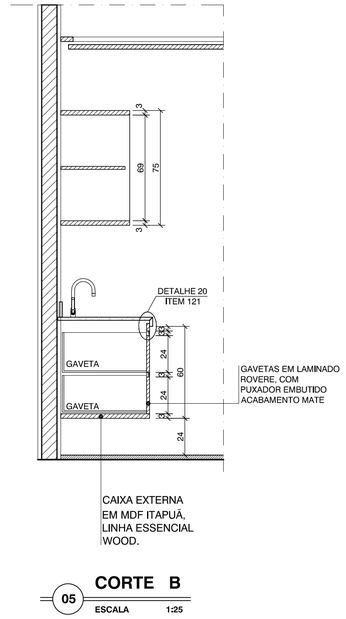

CORTE B

05 ESCALA 1:25

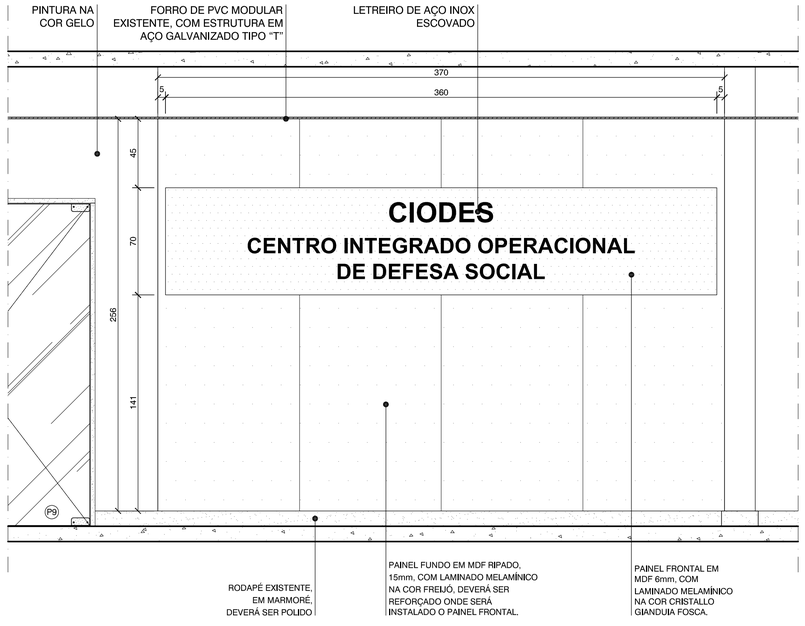

VISTA PAINEL CIRCULAÇÃO CIODES

06 ESCALA 1:20

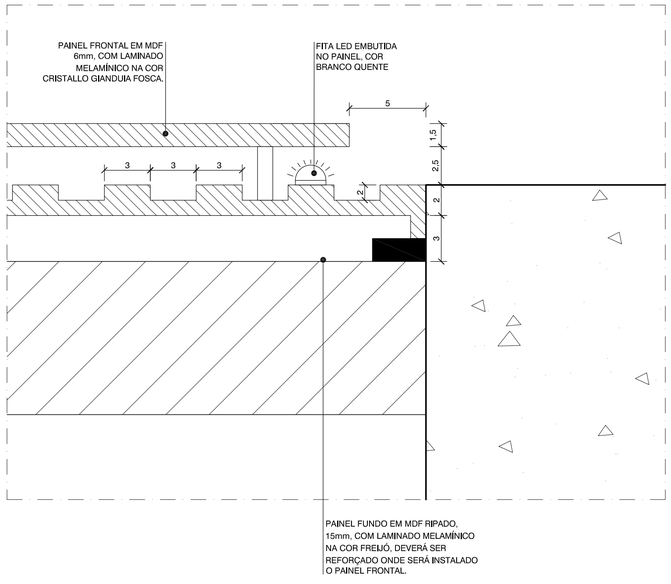

DETALHE 01 PAINEL

07 ESCALA 1:10

OR	Nº	ESP
SESP		0.30
2	7	0.15
5	7	0.20
4	7	0.25
5	7	0.50
3	7	0.10
7	7	0.40
3	7	0.09
9	7	0.05
30	7	0.35
0	10	0.2
51	51	0.09
52	62	0.09
54	64	0.15
84	84	0.05
96	96	0.09
02	102	0.05
57	157	0.05
76	176	0.10
80	180	0.15
251	251	0.10
252	252	0.10
253	253	0.10
254	254	0.10
255	255	0.10
EMAIS CORES:		
.10-BY LAYER		

Nº	DESCRIÇÃO	RESPONSÁVEL	DATA
01	ALTERAÇÃO REVESTIMENTOS FACHADAS / LETREIROS / ESPECIFICAÇÃO DO BRISE	MÔNICA ROCHA	19/03/2014

REVISÃO

GOVERNO DO ESTADO DO ESPÍRITO SANTO
SECRETARIA DE ESTADO DA SEGURANÇA PÚBLICA E DEFESA SOCIAL
Gerência de Arquitetura e Engenharia

SESPES
Av. Mascarenhas de Moraes, nº 2355, Bento Ferreira, Vitória-ES

Título: **EDÍFICIO INSTITUCIONAL**

Local: **AV. MARECHAL MASCARENHAS DE MORAES, nº2355, BENTO FERREIRA - VITÓRIA - ES**

Proprietário: **SECRETARIA DE ESTADO DA SEGURANÇA PÚBLICA E DEFESA SOCIAL - SESP**

Equipe de Autoria:
MONICA GONCALVES DE FREITAS ROCHA:09485685777
Assinado de forma digital por MONICA GONCALVES DE FREITAS ROCHA:09485685777
Dados: 2021.07.01 15:14:48 -03'00'
Mônica Gonçalves de Freitas Rocha - CAU nº A99659-9

Norte Magnético: NO, E, S, W — **NM**

Assunto: **PROJETO ARQUITETÔNICO - DETALHAMENTO**
Etapa: **PROJETO EXECUTIVO**
Data: **Julho/2021**

Referência:
- DETALHAMENTO MARCENARIA COZINHA 2°PAVTO;
- DETALHAMENTO PAINEL CIRCULAÇÃO DO CIODES.

Áreas: 2° Pavto.: _____ 801,42m²
Escala: **Indicada**
Prancha: **01/02**

Arquivo: S:\ADMINISTRACAO\GEARE\PROJETOS\AMPLIAÇÃO CIODES CALL CENTER SESP.
Formato: A1

2021-MV34T4 - E-DOCS - DOCUMENTO ORIGINAL 18/10/2021 17:28 PAGINA 28 / 52

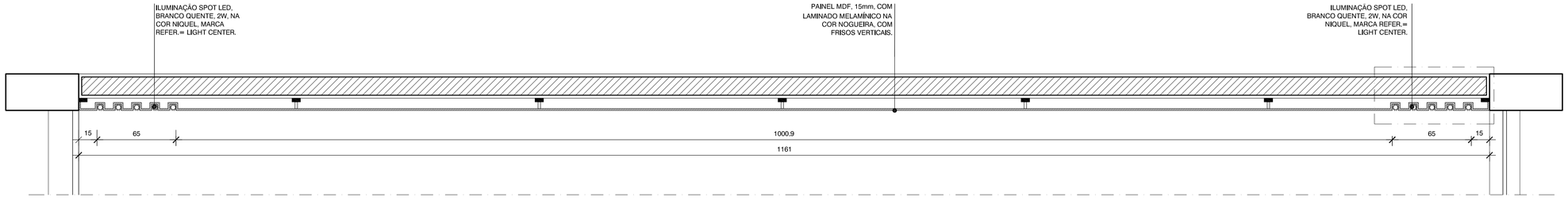

08 PLANTA BAIXA PAINEL CIODES

ESCALA 1:25

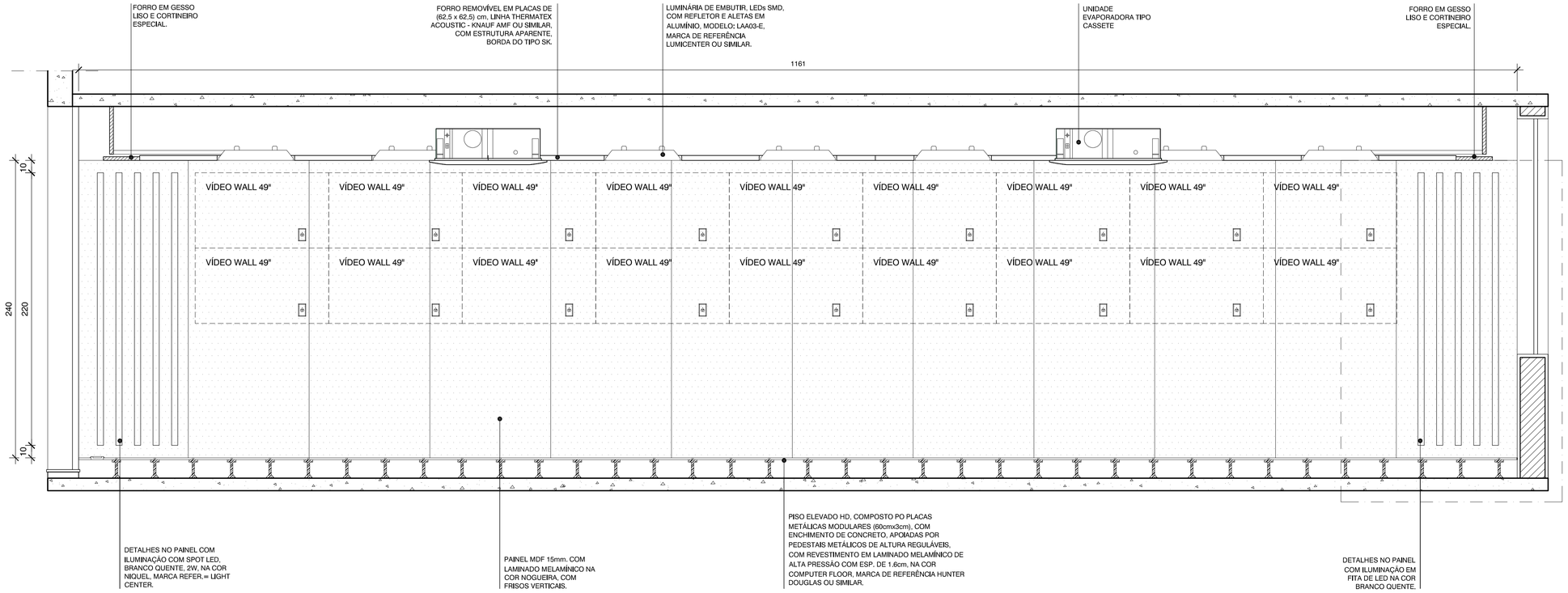

10 DETALHE PAINEL

ESCALA 1:20

09 VISTA PAINEL CIODES

ESCALA 1:20

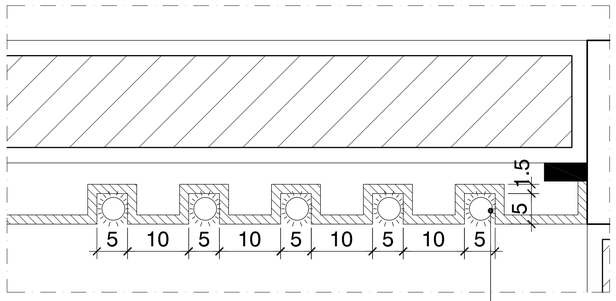

DETALHES NO PAINEL COM ILUMINAÇÃO COM SPOT LED, BRANCO QUENTE, 2W, NA COR NIQUEL, MARCA REFER.= LIGHT CENTER.

11 DETALHE FRISOS PAINEL

ESCALA 1:5

OR	Nº	ESP
	SEESP	0.30
2	7	0.15
5	7	0.20
4	7	0.25
5	7	0.50
5	7	0.10
7	7	0.40
8	7	0.09
9	7	0.05
10	7	0.35
0	10	0.2
51	51	0.09
62	62	0.09
64	64	0.15
84	84	0.05
96	96	0.09
102	102	0.05
157	157	0.05
176	176	0.10
180	180	0.15
251	251	0.10
252	252	0.10
253	253	0.10
254	254	0.10
255	255	0.10
EMAIS CORES:		
.10-BY LAYER		

Nº	DESCRIÇÃO	RESPONSÁVEL	DATA
01	ALTERAÇÃO REVESTIMENTOS FACHADAS / LETREIROS / ESPECIFICAÇÃO DO BRISE	MÔNICA ROCHA	19/03/2014

REVISÃO

GOVERNO DO ESTADO DO ESPÍRITO SANTO
SECRETARIA DE ESTADO DA SEGURANÇA PÚBLICA E DEFESA SOCIAL
Gerência de Arquitetura e Engenharia

SESPES
Av. Mascarenhas de Moraes, nº 2355, Bento Ferreira, Vitória-ES

Título: EDÍFICIO INSTITUCIONAL

Local: AV. MARECHAL MASCARENHAS DE MORAES, nº2355, BENTO FERREIRA - VITÓRIA - ES

Proprietário: SECRETARIA DE ESTADO DA SEGURANÇA PÚBLICA E DEFESA SOCIAL - SESP

Equipe de Autoria:

MONICA GONCALVES DE FREITAS ROCHA:09485685777

Assinado de forma digital por MONICA GONCALVES DE FREITAS ROCHA:09485685777
Dados: 2021.07.01 15:15:39 -03'00'

Mônica Gonçalves de Freitas Rocha - CAU nº A99659-9

Norte Magnético: NM

Assunto: PROJETO ARQUITETÔNICO - DETALHAMENTO

Etapa: PROJETO EXECUTIVO

Data: Julho/2021

Referência: - DETALHAMENTO DO PAINEL DO CIODES;

Áreas: 2º Pavto.: _____ 801,42m²

Escala: Indicada

Prancha: 02/02

Arquivo: S:\ADMINISTRACAO\GEARE\PROJETOS\AMPLIAÇÃO CIODES CALL CENTER SESP.

Formato: A1

2021-MV3414 - E-DOCS - DOCUMENTO ORIGINAL 18/10/2021 17:28 PÁGINA 29 / 52

PROJETO INSTALAÇÕES ELÉTRICAS
CABEAMENTO ESTRUTURADO

2021-MV34T4 - E-DOCS - DOCUMENTO ORIGINAL 18/10/2021 17:28 PÁGINA 30 / 52

QUADRO DE ILUMINAÇÃO

NOM.	DESCRIÇÃO	QTD.
	LUMINÁRIA DE EMBUTIR, LEDs SMD, COM REFLETOR E ALETAS EM ALUMÍNIO, MODELO: LAA03-E, 37W. MARCA DE REFERÊNCIA LUMICENTER OU SIMILAR.	95
	LUMINÁRIA DE EMBUTIR, COM DUAS LÂMPADAS LED DE 20W, COM REFLETOR E ALETAS EM ALUMÍNIO, REF.: CAA01-E232, MARCA DE REFERÊNCIA LUMICENTER OU SIMILAR.	67
	LUMINÁRIA DE EMBUTIR COMPLETA, CORPO CH. AÇO PINTADA BRANCA, REFLETOR ALETAS PARABÓLICA ALUMÍNIO, ALTA PUREZA E REFLETÂNCIA, COM DUAS LÂMPADAS FLUORESCENTES TUBULARES DE 16W/127V, REATOR DUPLO 127, PARTIDA RÁPIDA, AFP, SOQ. ANTIVIB., REF.: CAA01-E216 LUMICENTER OU SIMILAR.	07
	FITA EM LED BRANCO QUENTE 3000K, 12V. NA COR BRANCO QUENTE.	8,60m²
	ILUMINAÇÃO SPOT LED, BRANCO QUENTE 2700K, 2W, NA COR NIQUEL, MARCA REFER. LIGHT CENTER.	20



PLANTA BAIXA ILUMINAÇÃO

01

ESCALA 1:100

Nº	DESCRIÇÃO	RESPONSÁVEL	DATA

REVISÃO

GOVERNO DO ESTADO DO ESPÍRITO SANTO
SECRETARIA DE ESTADO DA SEGURANÇA PÚBLICA E DEFESA SOCIAL
Gerência de Arquitetura e Engenharia

SESPES
Av. Marechal Mascarenhas de Moraes, 2355, Bento Ferreira, Vitória-ES

Título: EDIFÍCIO INSTITUCIONAL
Local: AV. MARECHAL MASCARENHAS DE MORAES, nº2355, BENTO FERREIRA - VITÓRIA - ES

Proprietário: ESTADO DO ESPÍRITO SANTO - SECRETARIA DE ESTADO DA SEGURANÇA PÚBLICA E DEFESA SOCIAL

Equipe de Autoria: VICTOR ABRAAO FREITAS:13241254704
Assinado de forma digital por VICTOR ABRAAO FREITAS:13241254704
Dados: 2020.10.30 16:02:08 -03'00'
Victor Abraão Freitas - CREA ES-033995/D

Norte Magnético: NM

Unidade: Metro

Assunto: PROJETO ELÉTRICO
Etapa: EXECUTIVO
Data: Outubro/2020
Escala: Indicada
Referência: - PLANTA BAIXA ILUMINAÇÃO.
Áreas: 2º Pavto.: 801,42 m²
Prancha: 01/05
Arquivo: S:\ADMINISTRACAO\GEARE\PROJETOS\AMPLIAÇÃO CIODES CALL CENTER SESP\3.ELÉTRICO.
Formato: A0

2021-MYARTA - E-DOCS - DOCUMENTO ORIGINAL 18/10/2021 17:39 PÁGINA 31 / 52

LEGENDA

CTR	Cotovelo reto 90°
FG	Flange
2e	Interruptor simples - 1 tecla a 1,10m do piso
1d 1d	Interruptor simples - 2 tecla a 1,10m do piso
1a 1a 1a	Interruptor simples - 3 teclas a 1,10m do piso
1 26 1a 2x32	Luminária p/ lâmp. fluor. tubular - embutir
	Quadro de distribuição - embutir a 1,50m do piso
	Quadro de distribuição - sobrepor a 1,50m do piso
PC 44U	Rack aberto padrão - 19"
RJ45(2) PT TE 1 PT TE 1	Tomada RJ45 - 0,30m do piso
RJ45(2) PT TE 190 PT TE 191	Tomada RJ45 - 1,20m do piso
RJ(2) PT TE 146 PT TE 146	Tomada RJ45 no piso
3	Tomada hexagonal (NBR 14136) - 2P+T 10 A a 0,30m do piso
5 600	Tomada hexagonal (NBR 14136) - 2P+T 10 A a 1,10m do piso
2	Tomada hexagonal (NBR 14136) - 2P+T 10 A a 2,20m do piso
MOO 9 1500	Tomada hexagonal (NBR 14136) - 2P+T 20 A a 1,10m do piso

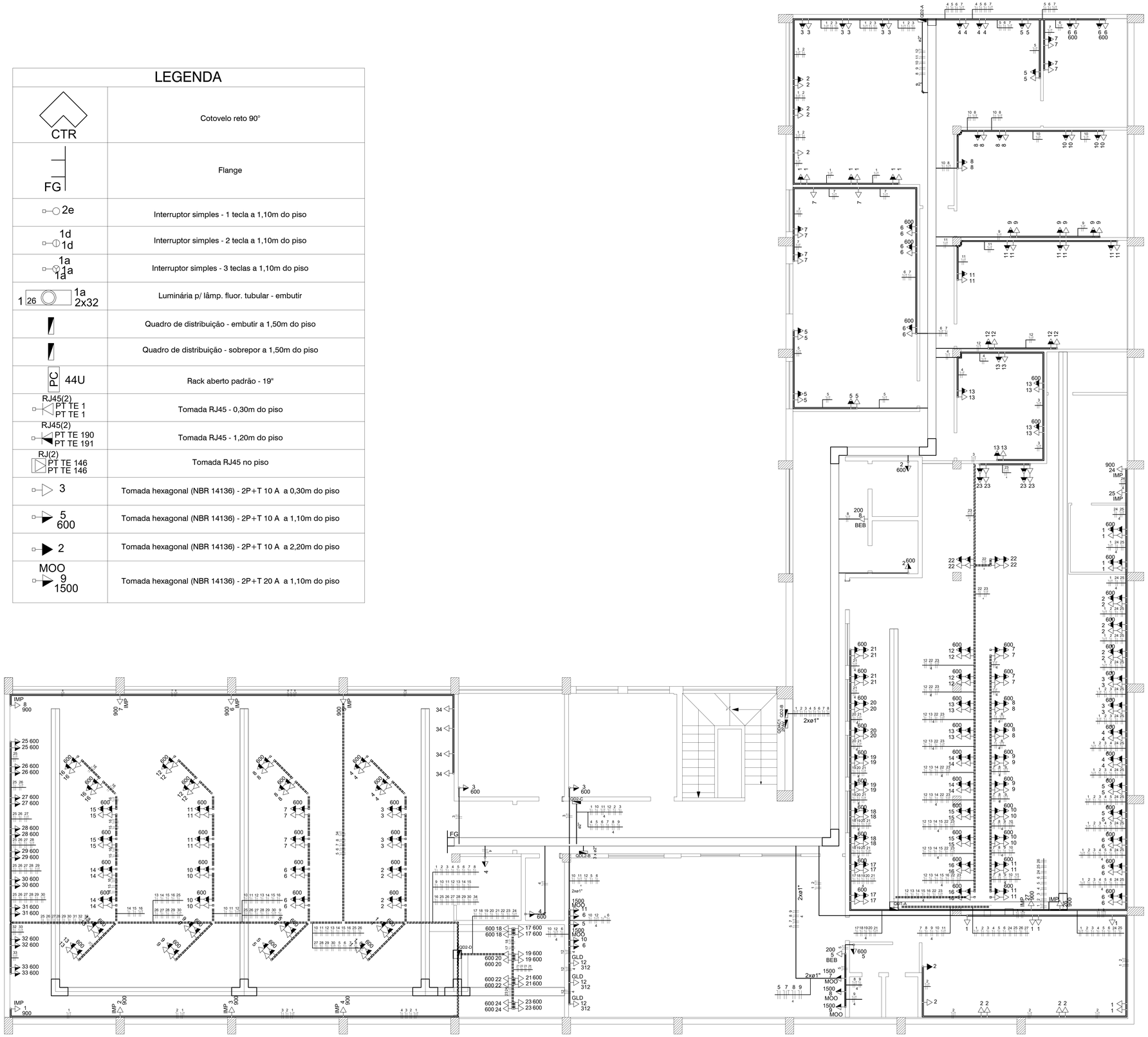

PLANTA BAIXA TOMADAS

02

ESCALA 1:100

Nº	DESCRIÇÃO	RESPONSÁVEL	DATA

REVISÃO

GOVERNO DO ESTADO DO ESPÍRITO SANTO
SECRETARIA DE ESTADO DA SEGURANÇA PÚBLICA E DEFESA SOCIAL
Gerência de Arquitetura e Engenharia

SESPES
Av. Mascarenhas de Moraes, nº 2355, Bento Ferreira, Vitória-ES

Título: **EDIFÍCIO INSTITUCIONAL**
Local: **AV. MARECHAL MASCARENHAS DE MORAES, nº2355, BENTO FERREIRA - VITÓRIA - ES**
Proprietário: **ESTADO DO ESPÍRITO SANTO - SECRETARIA DE ESTADO DA SEGURANÇA PÚBLICA E DEFESA SOCIAL**

Equipe de Autoria: VICTOR ABRAAO FREITAS:13241254704 — Assinado de forma digital por VICTOR ABRAAO FREITAS:13241254704 Dados: 2020.10.30 15:56:18 -03'00'
Victor Abraão Freitas - CREA ES-033995/D

Norte Magnético: NM

Unidade: **Metro**
Assunto: **PROJETO ELÉTRICO**
Etapa: **EXECUTIVO**
Data: **Outubro/2020**
Referência: PLANTA BAIXA TOMADAS.
Áreas: 2º Pavto.: _____ 801,42 m²
Escala: **Indicada**
Prancha: **02/05**
Arquivo: S:\ADMINISTRACAO\GEARE\PROJETOS\AMPLIAÇÃO CIODES CALL CENTER SESP\3.ELÉTRICO.
Formato: **A0**

2021-MAY-04 - E:\DOCS - DOCUMENTO ORIGINAL - 18/10/2021 17:39 - PÁGINA 32 / 52

LEGENDA

CTR	Cotovelo reto 90°
FG	Flange
2e	Interruptor simples - 1 tecla a 1,10m do piso
1d 1d	Interruptor simples - 2 tecla a 1,10m do piso
1a 1a 1a	Interruptor simples - 3 teclas a 1,10m do piso
1 26 1a 2x32	Luminária p/ lâmp. fluor. tubular - embutir
	Quadro de distribuição - embutir a 1,50m do piso
	Quadro de distribuição - sobrepor a 1,50m do piso
PC 44U	Rack aberto padrão - 19"
RJ45(2) PT TE 1 PT TE 1	Tomada RJ45 - 0,30m do piso
RJ45(2) PT TE 190 PT TE 191	Tomada RJ45 - 1,20m do piso
RJ(2) PT TE 146 PT TE 146	Tomada RJ45 no piso
3	Tomada hexagonal (NBR 14136) - 2P+T 10 A a 0,30m do piso
5 600	Tomada hexagonal (NBR 14136) - 2P+T 10 A a 1,10m do piso
2	Tomada hexagonal (NBR 14136) - 2P+T 10 A a 2,20m do piso
MOO 9 1500	Tomada hexagonal (NBR 14136) - 2P+T 20 A a 1,10m do piso

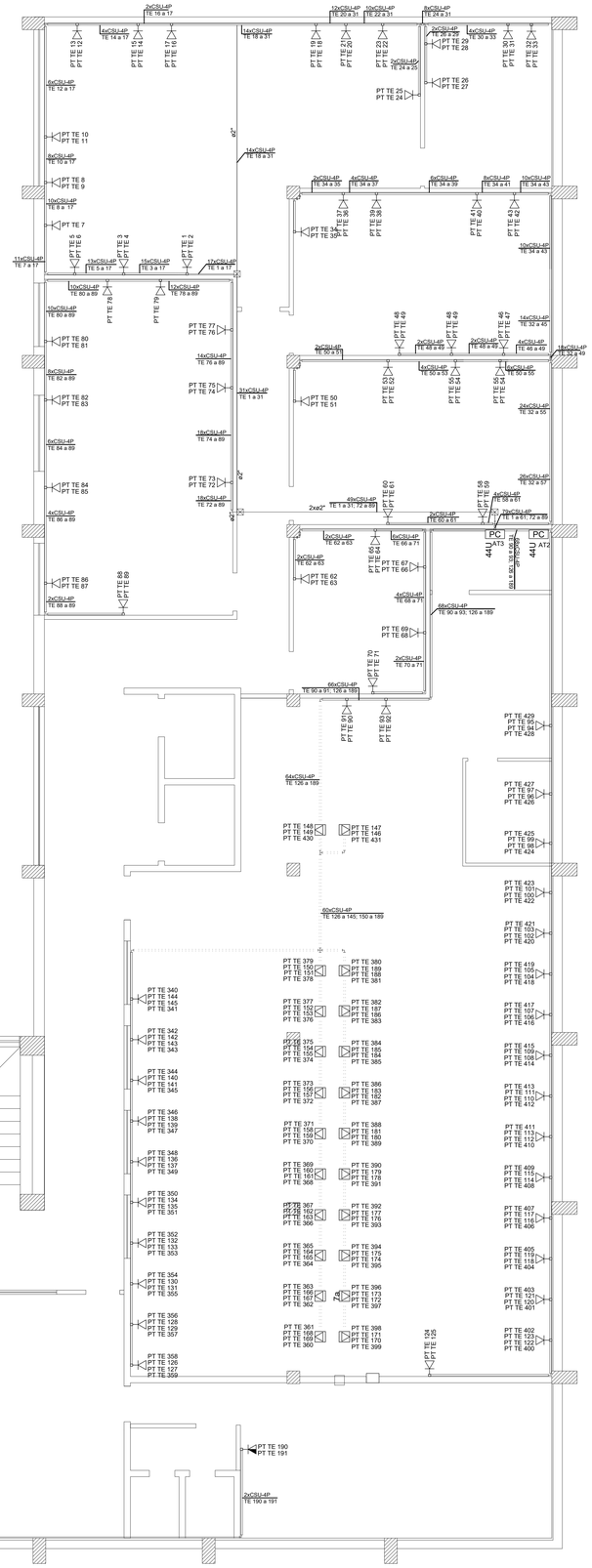

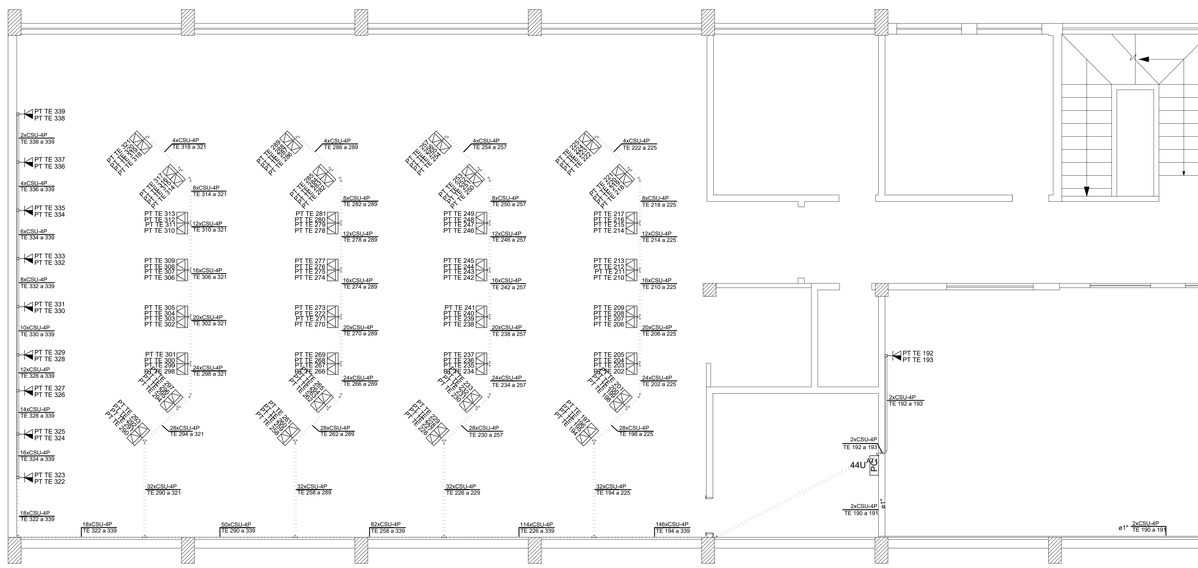

03 PLANTA BAIXA LÓGICA

ESCALA 1:100

Nº	DESCRIÇÃO	RESPONSÁVEL	DATA

REVISÃO

GOVERNO DO ESTADO DO ESPÍRITO SANTO
SECRETARIA DE ESTADO DA SEGURANÇA PÚBLICA E DEFESA SOCIAL
Gerência de Arquitetura e Engenharia

SESPES
Av. Marcenatas de Moraes, nº 2355, Bento Ferreira, Vitória-ES

Título: EDIFÍCIO INSTITUCIONAL
Local: AV. MARECHAL MASCARENHAS DE MORAES, nº2355, BENTO FERREIRA - VITÓRIA - ES
Proprietário: ESTADO DO ESPÍRITO SANTO - SECRETARIA DE ESTADO DA SEGURANÇA PÚBLICA E DEFESA SOCIAL

Equipe de Autoria: VICTOR ABRAAO FREITAS:1324125470 4
Assinado de forma digital por VICTOR ABRAAO FREITAS:13241254704 Dados: 2020.10.30 16:03:02 -03'00'
Victor Abraão Freitas - CREA ES-033995/D

Norte Magnético: NM
Unidade: Metro
Assunto: PROJETO ELÉTRICO
Etapa: EXECUTIVO
Data: Outubro/2020
Referência: - PLANTA BAIXA LÓGICA.
Áreas: 2º Pavto.: 801,42 m²
Escala: Indicada
Prancha: 03/05
Arquivo: S:\ADMINISTRACAO\GEARE\PROJETOS\AMPLIAÇÃO CIODES CALL CENTER SESP\3.ELÉTRICO.
Formato: A0

2020-MVG8714 - E:\DOCS - DOCUMENTOS\ORIGINAIS 18/10/2021 17:29 PÁGINA 33 / 52

Quadro de Cargas (QD2-A)

Circuito	Descrição	Esquema	Método de inst.	V (V)	Tomadas (W) 100	Tomadas (W) 600	Pot. total. (VA)	Pot. total. (W)	Fases	Pot. - R (W)	Pot. - S (W)	Pot. - T (W)	FCT	FCA	In' (A)	Seção (mm2)	Ic (A)	Disj (A)	dV parc (%)	dV total (%)
1	Circuito 1	F+N+T	B1	127 V	3	3	2333	2100	R	2100			1.00	0.70	26.2	2.5	31.0	20.0	3.06	3.06
2	Circuito 2	F+N+T	B1	127 V	3	2	1667	1500	S		1500		1.00	0.70	18.7	2.5	31.0	20.0	1.37	1.37
3	Circuito 3	F+N+T	B1	127 V	3	3	2333	2100	R	2100			1.00	0.70	26.2	2.5	31.0	20.0	0.83	0.83
4	Circuito 4	F+N+T	B1	127 V	2	2	1556	1400	S		1400		1.00	0.65	18.8	2.5	31.0	20.0	0.39	0.39
5	Circuito 5	F+N+T	B1	127 V	2	2	1556	1400	R	1400			1.00	0.65	18.8	2.5	31.0	13.0	0.86	0.86
6	Circuito 6	F+N+T	B1	127 V	2	2	1556	1400	R	1400			1.00	0.65	18.8	2.5	31.0	13.0	1.52	1.52
7	Circuito 7	F+N+T	B1	127 V	2	2	1556	1400	R	1400			1.00	0.65	18.8	2.5	31.0	13.0	0.92	0.92
8	Circuito 8	F+N+T	B1	127 V	3	3	2333	2100	R	2100			1.00	0.50	36.7	4	42.0	20.0	1.69	1.69
9	Circuito 9	F+N+T	B1	127 V	3	3	2333	2100	T			2100	1.00	0.50	36.7	4	42.0	20.0	2.78	2.78
10	Circuito 10	F+N+T	B1	127 V	2	2	1556	1400	R	1400			1.00	0.50	24.5	2.5	31.0	20.0	2.41	2.41
11	Circuito 11	F+N+T	B1	127 V	3	3	2333	2100	S		2100		1.00	0.50	36.7	4	42.0	20.0	2.15	2.15
12	Circuito 12	F+N+T	B1	127 V	3	3	2333	2100	T			2100	1.00	0.50	36.7	4	42.0	20.0	3.47	3.47
19	Circuito 5	F+N	B1	127 V			0	0	T				1.00	1.00	0.0	1.5	23.0	20.0		
TOTAL					31	30	23444	21100	R+S+T	11900	5000	4200								

Quadro de Cargas (QD2-B)

Circuito	Descrição	Esquema	Método de inst.	V (V)	Tomadas (W) 100	Tomadas (W) 200	Tomadas (W) 600	Pot. total. (VA)	Pot. total. (W)	Fases	Pot. - R (W)	Pot. - S (W)	Pot. - T (W)	FCT	FCA	In' (A)	Seção (mm2)	Ic (A)	Disj (A)	dV parc (%)	dV total (%)
1	Circuito 1	F+N+T	B1	127 V	1			111	100	T			100	1.00	0.52	1.7	2.5	31.0	20.0	0.16	0.16
2	Circuito 2	F+N+T	B1	127 V			2	1333	1200	T			1200	1.00	0.50	21.0	2.5	31.0	20.0	2.03	2.03
3	Circuito 3	F+N+T	B1	127 V	3		3	2333	2100	S		2100		1.00	0.50	36.7	4	42.0	20.0	3.24	3.24
4	Circuito 4	F+N+T	B1	127 V	2		2	1556	1400	T			1400	1.00	0.50	24.5	2.5	31.0	20.0	3.55	3.55
5	Circuito 5	F+N+T	B1	127 V	3		3	2333	2100	S		2100		1.00	0.50	36.7	4	42.0	20.0	3.70	3.70
6	Circuito 6	F+N+T	B1	127 V	3		3	2333	2100	R	2100			1.00	0.50	36.7	4	42.0	20.0	3.76	3.76
7	Circuito 7	F+N+T	B1	127 V	4		2	1778	1600	R	1600			1.00	0.50	28.0	4	42.0	20.0	3.23	3.23
8	Circuito 8	F+N+T	B1	127 V		1		250	200	T			200	1.00	0.50	3.9	2.5	31.0	20.0	0.45	0.45
9	Circuito 9	F+N	B1	127 V				0	0	T				1.00	1.00	0.0	1.5	23.0	20.0		
10	Circuito 10	F+N	B1	127 V				0	0	T				1.00	1.00	0.0	1.5	23.0	20.0		
TOTAL					16	1	15	12028	10800	R+S+T	3700	4200	2900								

Quadro de Cargas (QD2-C)

Circuito	Descrição	Esquema	Método de inst.	V (V)	Tomadas (W) 100	Tomadas (W) 200	Tomadas (W) 312	Tomadas (W) 600	Tomadas (W) 1500	Pot. total. (VA)	Pot. total. (W)	Fases	Pot. - R (W)	Pot. - S (W)	Pot. - T (W)	FCT	FCA	In' (A)	Seção (mm2)	Ic (A)	Disj (A)	dV parc (%)	dV total (%)
1	Circuito 1	F+N+T	B1	127 V	6					667	600	T			600	1.00	0.45	11.7	2.5	31.0	20.0	1.78	1.78
2	Circuito 2	F+N+T	B1	127 V	6					667	600	T			600	1.00	0.45	11.7	2.5	31.0	20.0	2.44	2.44
3	Circuito 3	F+N+T	B1	127 V				2		1333	1200	S		1200		1.00	0.45	23.3	2.5	31.0	20.0	0.92	0.92
4	Circuito 4	F+N+T	B1	127 V	1			1		778	700	T			700	1.00	0.45	13.6	2.5	31.0	20.0	0.61	0.61
5	Circuito 5	F+N+T	B1	127 V	1	1		1		1028	900	T			900	1.00	0.45	18.0	2.5	31.0	20.0	1.96	1.96
6	Circuito 6	F+N+T	B1	127 V	2					222	200	R	200			1.00	0.45	3.9	2.5	31.0	20.0	0.22	0.22
7	Microondas 1	F+N+T	B1	127 V					1	1875	1500	S		1500		1.00	0.45	32.8	4	42.0	16.0	2.15	2.15
8	Microondas 2	F+N+T	B1	127 V					1	1875	1500	T			1500	1.00	0.45	32.8	4	42.0	16.0	2.20	2.20
9	Microondas 3	F+N+T	B1	127 V					1	1875	1500	S		1500		1.00	0.45	32.8	4	42.0	16.0	2.26	2.26
10	Microondas 4	F+N+T	B1	127 V					1	1875	1500	R	1500			1.00	0.45	32.8	4	42.0	16.0	1.29	1.29
11	Microondas 5	F+N+T	B1	127 V					1	1875	1500	R	1500			1.00	0.45	32.8	4	42.0	16.0	0.86	0.86
12	Geladeiras	F+N+T	B1	127 V			3			1170	936	R	936			1.00	0.45	20.5	4	42.0	20.0	0.95	0.95
TOTAL					16	1	3	4	5	15239	12636	R+S+T	4136	4200	4300								

Quadro de Cargas (QD2-D)

Circuito	Descrição	Esquema	Método de inst.	V (V)	Tomadas (W) 100	Tomadas (W) 600	Pot. total. (VA)	Pot. total. (W)	Fases	Pot. - R (W)	Pot. - S (W)	Pot. - T (W)	FCT	FCA	In' (A)	Seção (mm2)	Ic (A)	Disj (A)	dV parc (%)	dV total (%)
1	Circuito 1	F+N+T	B1	127 V	2	2	1556	1400	R	1400			1.00	0.38	32.2	4	42.0	20.0	0.50	0.50
2	Circuito 2	F+N+T	B1	127 V	2	2	1556	1400	T			1400	1.00	0.38	32.2	4	42.0	20.0	0.52	0.52
3	Circuito 3	F+N+T	B1	127 V	2	2	1556	1400	S		1400		1.00	0.38	32.2	4	42.0	20.0	0.72	0.72
4	Circuito 4	F+N+T	B1	127 V	2	2	1556	1400	T			1400	1.00	0.38	32.2	4	42.0	20.0	0.95	0.95
5	Circuito 5	F+N+T	B1	127 V	2	2	1556	1400	S		1400		1.00	0.38	32.2	4	42.0	20.0	0.83	0.83
6	Circuito 6	F+N+T	B1	127 V	2	2	1556	1400	T			1400	1.00	0.38	32.2	4	42.0	20.0	0.85	0.85
7	Circuito 7	F+N+T	B1	127 V	2	2	1556	1400	S		1400		1.00	0.38	32.2	4	42.0	20.0	1.05	1.05
8	Circuito 8	F+N+T	B1	127 V	2	2	1556	1400	T			1400	1.00	0.38	32.2	4	42.0	20.0	1.28	1.28
9	Circuito 9	F+N+T	B1	127 V	2	2	1556	1400	S		1400		1.00	0.38	32.2	4	42.0	20.0	1.15	1.15
10	Circuito 10	F+N+T	B1	127 V	2	2	1556	1400	T			1400	1.00	0.38	32.2	4	42.0	20.0	1.17	1.17
11	Circuito 11	F+N+T	B1	127 V	2	2	1556	1400	S		1400		1.00	0.38	32.2	4	42.0	20.0	1.38	1.38
12	Circuito 12	F+N+T	B1	127 V	2	2	1556	1400	T			1400	1.00	0.38	32.2	4	42.0	20.0	1.61	1.61
13	Circuito 13	F+N+T	B1	127 V	2	2	1556	1400	S		1400		1.00	0.38	32.2	4	42.0	20.0	1.48	1.48
14	Circuito 14	F+N+T	B1	127 V	2	2	1556	1400	T			1400	1.00	0.38	32.2	4	42.0	20.0	1.50	1.50
15	Circuito 15	F+N+T	B1	127 V	2	2	1556	1400	S		1400		1.00	0.38	32.2	4	42.0	20.0	1.70	1.70
16	Circuito 16	F+N+T	B1	127 V	2	2	1556	1400	T			1400	1.00	0.38	32.2	4	42.0	20.0	1.94	1.94
17	Radio 1	F+N+T	B1	127 V		2	1333	1200	S		1200		1.00	0.52	20.2	2.5	31.0	13.0	0.50	0.50
18	Radio 2	F+N+T	B1	127 V		2	1333	1200	T			1200	1.00	0.52	20.2	2.5	31.0	20.0	0.50	0.50
19	Radio 3	F+N+T	B1	127 V		2	1333	1200	S		1200		1.00	0.52	20.2	2.5	31.0	20.0	0.45	0.45
20	Radio 4	F+N+T	B1	127 V		2	1333	1200	T			1200	1.00	0.52	20.2	2.5	31.0	20.0	0.41	0.41
21	Radio 5	F+N+T	B1	127 V		2	1333	1200	S		1200		1.00	0.52	20.2	2.5	31.0	20.0	0.56	0.56
22	Radio 6	F+N+T	B1	127 V		2	1333	1200	R	1200			1.00	0.52	20.2	2.5	31.0	20.0	0.52	0.52
23	Radio 7	F+N+T	B1	127 V		2	1333	1200	R	1200			1.00	0.52	20.2	2.5	31.0	20.0	0.67	0.67
24	Radio 8	F+N+T	B1	127 V		2	1333	1200	R	1200			1.00	0.52	20.2	2.5	31.0	20.0	0.64	0.64
25	Video Wall 1	F+N+T	B1	127 V		2	1333	1200	R	1200			1.00	0.38	27.6	2.5	31.0	20.0	3.39	3.39
26	Video Wall 2	F+N+T	B1	127 V		2	1333	1200	R	1200			1.00	0.38	27.6	2.5	31.0	20.0	3.25	3.25
27	Video Wall 3	F+N+T	B1	127 V		2	1333	1200	R	1200			1.00	0.38	27.6	2.5	31.0	20.0	3.10	3.10
28	Video Wall 4	F+N+T	B1	127 V		2	1333	1200	R	1200			1.00	0.38	27.6	2.5	31.0	20.0	2.96	2.96
29	Video Wall 5	F+N+T	B1	127 V		2	1333	1200	R	1200			1.00	0.38	27.6	2.5	31.0	20.0	2.85	2.85
30	Video Wall 6	F+N+T	B1	127 V		2	1333	1200	R	1200			1.00	0.38	27.6	2.5	31.0	20.0	2.72	2.72
31	Video Wall 7	F+N+T	B1	127 V		2	1333	1200	R	1200			1.00	0.38	27.6	2.5	31.0	20.0	2.59	2.59
32	Video Wall 8	F+N+T	B1	127 V		2	1333	1200	R	1200			1.00	0.38	27.6	2.5	31.0	20.0	2.57	2.57
33	Video Wall 9	F+N+T	B1	127 V		2	1333	1200	R	1200			1.00	0.38	27.6	2.5	31.0	20.0	2.70	2.70
34	Circuito 17	F+N+T	B1	127 V	4		444	400	R	400			1.00	0.60	5.8	2.5	31.0	10.0	0.52	0.52
TOTAL					36	66	48000	43200	R+S+T	16200	13400	13600								

Quadro de Cargas (QDL2-A)

Circuito	Descrição	Esquema	Método de inst.	V (V)	Iluminação (W) 15	Iluminação (W) 32	Pot. total. (VA)	Pot. total. (W)	Fases	Pot. - R (W)	Pot. - S (W)	Pot. - T (W)	FCT	FCA	In' (A)	Seção (mm2)	Ic (A)	Disj (A)	dV parc (%)	dV total (%)
1	Circuito 1	F+N	B1	127 V		34	1343	1088	S		1088		1.00	0.50	21.2	2.5	31.0	20.0	1.65	1.65
	1a					12	474	384	S		384			0.50	7.5	2.5	31.0			
	1b					6	237	192	S		192			0.50	3.7	2.5	31.0			
	1c					8	316	256	S		256			0.50	5.0	2.5	31.0			
	1d					4	158	128	S		128			1.00	1.2	2.5	31.0			
	1e					4	158	128	S		128			1.00	1.2	2.5	31.0			
2	Circuito 2	F+N	B1	127 V		28	1106	896	T			896	1.00	0.50	17.4	2.5	31.0	20.0	1.50	1.50
	2d					6	237	192	T			192		1.00	1.9	2.5	31.0			
	2c					6	237	192	T			192		1.00	1.9	2.5	31.0			
	2b					6	237	192	T			192		1.00	1.9	2.5	31.0			
	2a					6	237	192	T			192		1.00	1.9	2.5	31.0			
	2e					4	158	128	T			128		1.00	1.2	2.5	31.0			
3	Circuito 3	F+N	B1	127 V		16	632	512	T			512	1.00	0.50	10.0	2.5	31.0	20.0	1.39	1.39
	3a					8	316	256	T			256		1.00	2.5	2.5	31.0			
	3b					8	316	256	T			256		1.00	2.5	2.5	31.0			
4	Circuito 4	F+N	B1	127 V	2	28	1146	926	R	926			1.00	0.50	18.0	2.5	31.0	20.0	2.84	2.84
	4d					6	237	192	R	192				0.80	2.3	2.5	31.0			
	4c				2	6	277	222	R	222				0.80	2.7	2.5	31.0			
	4b					4	158	128	R	128				1.00	1.2	2.5	31.0			
	4a					8	316	256	R	256				0.57	4.4	2.5	31.0			
	4e					2	79	64	R	64				1.00	0.6	2.5	31.0			
	4f					2	79	64	R	64				1.00	0.6	2.5	31.0			
TOTAL					2	106	4228	3422	R+S+T	926	1088	1408								

Quadro de Cargas (QDL2-B)

Circuito	Descrição	Esquema	Método de inst.	V (V)	Iluminação (W) 15	Iluminação (W) 32	Pot. total. (VA)	Pot. total. (W)	Fases	Pot. - R (W)	Pot. - S (W)	Pot. - T (W)	FCT	FCA	In' (A)	Seção (mm2)	Ic (A)	Disj (A)	dV parc (%)	dV total (%)
1	Circuito 1	F+N	B1	127 V		28	1106	896	S		896		1.00	0.45	19.4	2.5	31.0	10.0	2.00	2.00
	1a					8	316	256	S		256			0.65	3.8	2.5	31.0			
	1b					8	316	256	S		256			0.65	3.8	2.5	31.0			
	1c					12	474	384	S		384			0.65	5.7	2.5	31.0			
2	Circuito 2	F+N	B1	127 V		30	1185	960	T			960	1.00	0.45	20.7	2.5	31.0	10.0	1.83	1.83
	2a					8	316	256	T			256		0.65	3.8	2.5	31.0			
	2b					8	316	256	T			256		0.65	3.8	2.5	31.0			
	2c					14	553	448	T			448		0.65	6.7	2.5	31.0			
3	Circuito 3	F+N	B1	127 V		28	1106	896	S		896		1.00	0.45	19.4	2.5	31.0	10.0	2.02	2.02
	3a					8	316	256	S		256			0.80	3.1	2.5	31.0			
	3b					8	316	256	S		256			0.80	3.1	2.5	31.0			
	3c					12	474	384	S		384			0.65	5.7	2.5	31.0			
4	Circuito 4	F+N	B1	127 V	2	24	988	798	T			798	1.00	0.45	15.6	2.5	31.0	10.0	0.55	0.55
	4a					4	158	128	T			128		0.45	2.8	2.5	31.0			
	4b					8	316	256	T			256		1.00	2.5	2.5	31.0			
	4c					8	316	256	T			256		1.00	2.5	2.5	31.0			
	4d				2		40	30	T			30		1.00	0.3	2.5	31.0			
	4e					4	158	128	T			128		1.00	1.2	2.5	31.0			
5	Circuito 5	F+N	B1	127 V		34	1343	1088	S		1088		1.00	0.45	21.2	2.5	31.0	13.0	1.30	1.30
	5a					12	474	384	S		384			1.00	3.7	2.5	31.0			
	5b					8	316	256	S		256			1.00	2.5	2.5	31.0			
	5c					2	79	64	S		64			0.80	0.8	2.5	31.0			
	5d					8	316	256	S		256			1.00	2.5	2.5	31.0			
	5e					4	158	128	S		128			0.80	1.6	2.5	31.0			
6	Circuito 6	F+N	B1	127 V	4	20	870	700	T			700	1.00	0.45	15.2	2.5	31.0	10.0	1.78	1.78
	6a				2		40	30	T			30		1.00	0.3	2.5	31.0			
	6b				2		40	30	T			30		1.00	0.3	2.5	31.0			
	6c					2	79	64	T			64		1.00	0.6	2.5	31.0			
	6d					2	79	64	T			64		1.00	0.6	2.5	31.0			
	6e					8	316	256	T			256		1.00	2.5	2.5	31.0			
	6f					8	316	256	T			256		1.00	2.5	2.5	31.0			
7	Circuito 7	F+N	B1	127 V		20	790	640	R	640			1.00	0.45	13.8	2.5	31.0	10.0	2.46	2.46
	7a					12	474	384	R	384				0.80	4.7	2.5	31.0			
	7b					8	316	256	R	256				0.80	3.1	2.5	31.0			
8	Circuito 8	F+N	B1	127 V		20	790	640	R	640			1.00	0.45	13.8	2.5	31.0	10.0	2.15	2.15
	8a					12	474	384	R	384				0.80	4.7	2.5	31.0			
	8b					8	316	256	R	256				0.80	3.1	2.5	31.0			
9	Circuito 9	F+N	B1	127 V		24	948	768	R	768			1.00	0.45	16.6	2.5	31.0	10.0	2.96	2.96
	9a					8	316	256	R	256				0.50	5.0	2.5	31.0			
	9b					8	316	256	R	256				0.50	5.0	2.5	31.0			
	9c					8	316	256	R	256				0.50	5.0	2.5	31.0			
TOTAL					6	228	9127	7386	R+S+T	2048	2880	2458								

Quadro de Cargas (QDT-A)

Circuito	Descrição	Esquema	Método de inst.	V (V)	Tomadas (W) 100	Tomadas (W) 600	Tomadas (W) 900	Pot. total. (VA)	Pot. total. (W)	Fases	Pot. - R (W)	Pot. - S (W)	Pot. - T (W)	FCT	FCA	In' (A)	Seção (mm2)	Ic (A)	Disj (A)	dV parc (%)	dV total (%)
1	Circuito 1	F+N+T	B1	127 V	2	2		1556	1400	S		1400		1.00	0.50	24.5	4	42.0	20.0	2.40	2.40
2	Circuito 2	F+N+T	B1	127 V	3	3		2333	2100	S		2100		1.00	0.50	36.7	4	42.0	20.0	3.21	3.21
3	Circuito 3	F+N+T	B1	127 V	2	2		1556	1400	S		1400		1.00	0.50	24.5	4	42.0	20.0	1.92	1.92
4	Circuito 4	F+N+T	B1	127 V	2	2		1556	1400	T			1400	1.00	0.50	24.5	4	42.0	20.0	1.73	1.73
5	Circuito 5	F+N+T	B1	127 V	2	2		1556	1400	T			1400	1.00	0.50	24.5	4	42.0	20.0	1.55	1.55
6	Circuito 6	F+N+T	B1	127 V	3	3		2333	2100	T			2100	1.00	0.50	36.7	4	42.0	20.0	1.99	1.99
7	Circuito 7	F+N+T	B1	127 V	2	2		1556	1400	T			1400	1.00	0.60	20.4	4	42.0	20.0	1.24	1.24
8	Circuito 8	F+N+T	B1	127 V	2	2		1556	1400	S		1400		1.00	0.60	20.4	4	42.0	20.0	1.06	1.06
9	Circuito 9	F+N+T	B1	127 V	2	2		1556	1400	R	1400			1.00	0.60	20.4	4	42.0	20.0	0.88	0.88
10	Circuito 10	F+N+T	B1	127 V	2	2		1556	1400	R	1400			1.00	0.60	20.4	4	42.0	20.0	0.70	0.70
11	Circuito 11	F+N+T	B1	127 V	2	2		1556	1400	T			1400	1.00	0.60	20.4	4	42.0	20.0	0.52	0.52
12	Circuito 12	F+N+T	B1	127 V	2	2		1556	1400	R	1400			1.00	0.54	22.7	4	42.0	20.0	1.21	1.21
13	Circuito 13	F+N+T	B1	127 V	2	2		1556	1400	R	1400			1.00	0.54	22.7	4	42.0	20.0	1.03	1.03
14	Circuito 14	F+N+T	B1	127 V	2	2		1556	1400	R	1400			1.00	0.54	22.7	4	42.0	20.0	0.85	0.85
15	Circuito 15	F+N+T	B1	127 V	2	2		1556	1400	R	1400			1.00	0.54	22.7	4	42.0	20.0	0.67	0.67
16	Circuito 16	F+N+T	B1	127 V	2	2		1556	1400	R	1400			1.00	0.54	22.7	4	42.0	20.0	0.48	0.48
17	Circuito 17	F+N+T	B1	127 V	2	2		1556	1400	R	1400			1.00	0.60	20.4	4	42.0	20.0	0.32	0.32
18	Circuito 18	F+N+T	B1	127 V	2	2		1556	1400	R	1400			1.00	0.60	20.4	4	42.0	20.0	0.50	0.50
19	Circuito 19	F+N+T	B1	127 V	2	2		1556	1400	R	1400			1.00	0.60	20.4	4	42.0	20.0	0.68	0.68
20	Circuito 20	F+N+T	B1	127 V	2	2		1556	1400	R	1400			1.00	0.60	20.4	4	42.0	20.0	0.86	0.86
21	Circuito 21	F+N+T	B1	127 V	2	2		1556	1400	R	1400			1.00	0.60	20.4	4	42.0	20.0	1.05	1.05
22	Circuito 22	F+N+T	B1	127 V	2	2		1556	1400	R	1400			1.00	0.54	22.7	4	42.0	20.0	1.58	1.58
23	Circuito 23	F+N+T	B1	127 V	2	2		1556	1400	R	1400			1.00	0.54	22.7	4	42.0	20.0	2.01	2.01
24	Impressora 1	F+N+T	B1	127 V			1	1125	900	R	900			1.00	0.50	17.7	4	42.0	20.0	2.10	2.10
25	Impressora 2	F+N+T	B1	127 V			1	1125	900	R	900			1.00	0.50	17.7	4	42.0	20.0	1.93	1.93
26	Impressora 3	F+N+T	B1	127 V			1	1125	900	R	900			1.00	0.50	17.7	4	42.0	20.0	0.64	0.64
27	Impressora 4	F+N+T	B1	127 V			1	1125	900	R	900			1.00	0.50	17.7	4	42.0	20.0	0.46	0.46
28	Impressora 5	F+N	B1	127 V				0	0	R				1.00

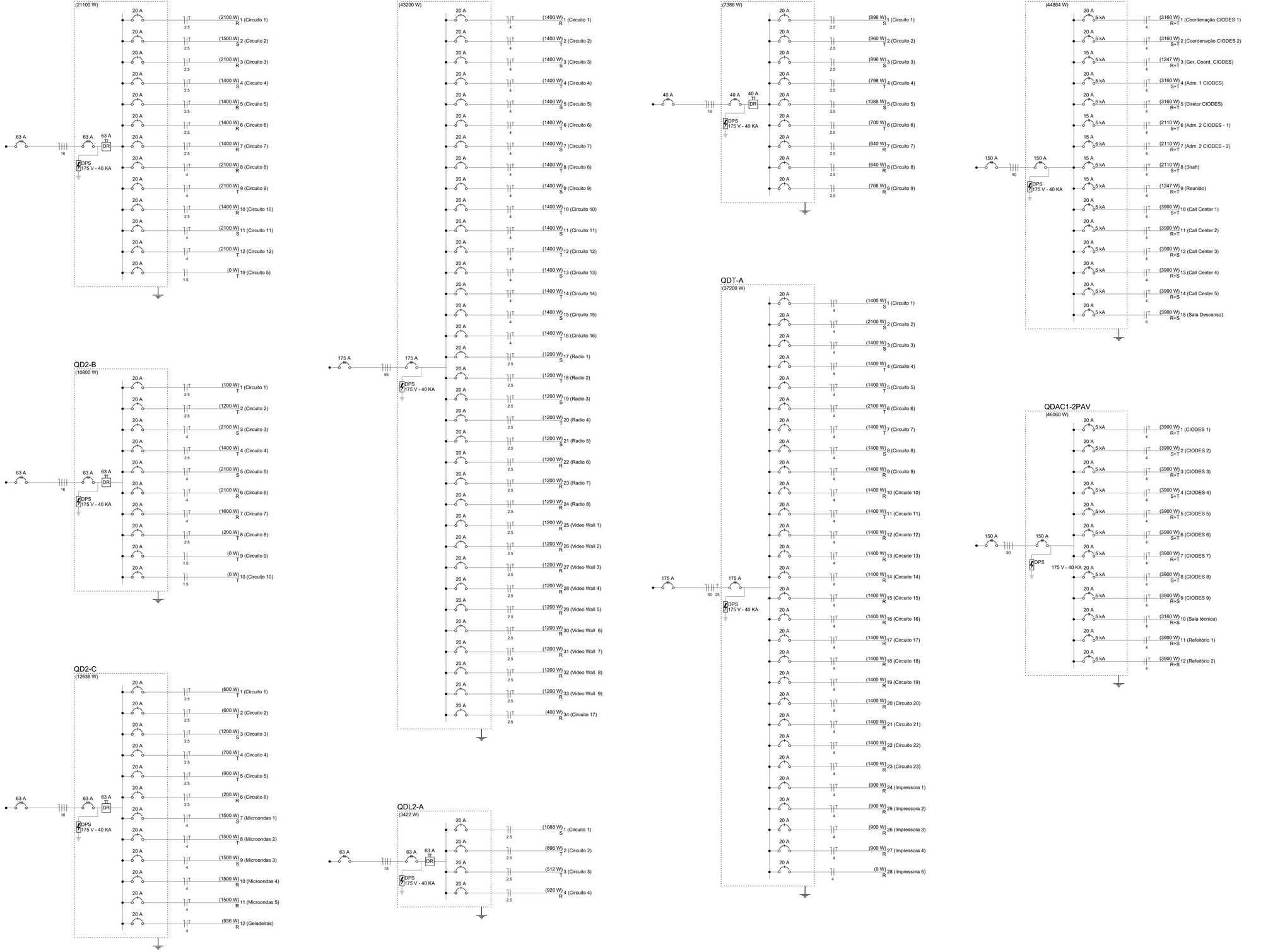

SESP		
COR	Nº	ESP
1	1	0,10
2	2	0,10
3	3	0,20
4	4	0,25
5	5	0,05
6	6	0,10
7	7	0,40
8	8	0,05
9	9	0,05
30	30	0,30
50	50	0,05
51	51	0,05
62	62	0,05
63	63	0,10
64	64	0,10
84	84	0,05
96	96	0,05
152	152	0,05
157	157	0,05
174	174	0,10
180	180	0,20
251	251	0,10
252	252	0,10
253	253	0,10
254	254	0,10
255	255	0,10
DEMAIS CORES		
0,10-BY LAYER		

Nº	DESCRIÇÃO	RESPONSÁVEL	DATA

REVISÃO

GOVERNO DO ESTADO DO ESPÍRITO SANTO
SECRETARIA DE ESTADO DA SEGURANÇA PÚBLICA E DEFESA SOCIAL
Gerência de Arquitetura e Engenharia

SESPES
Av. Marechal Mascarenhas de Moraes, nº 2355, Bento Ferreira, Vitória-ES

Título: EDIFÍCIO INSTITUCIONAL
Local: AV. MARECHAL MASCARENHAS DE MORAES, nº2355, BENTO FERREIRA - VITÓRIA - ES

Proprietário: ESTADO DO ESPÍRITO SANTO - SECRETARIA DE ESTADO DA SEGURANÇA PÚBLICA E DEFESA SOCIAL

Equipe de Autoria: VICTOR ABRAAO FREITAS:13241254704
Assinado de forma digital por VICTOR ABRAAO FREITAS:13241254704
Dados: 2020.10.30 16:05:06 -03'00'
Victor Abraão Freitas - CREA ES-033995/D

Norte Magnético: NM

Unidade: Metro

Assunto: PROJETO ELÉTRICO
Etapa: EXECUTIVO
Data: Outubro/2020

Referência: - DIAGRAMAS UNIFILIARES.
Áreas: 2º Pavto.: 601,42 m²
Escala: Indicada
Prancha: 05/05

Arquivo: S:\ADMINISTRACAO\GEARE\PROJETOS\AMPLIAÇÃO CIODES CALL CENTER SESP\3.ELÉTRICO.
Formato: A0

2020_MINUTA - E-DOCS - DOCUMENTO ORIGINAL 18/10/2020 17:23 PÁGINA 35 / 52

PROJETO INSTALAÇÕES HIDROSSANITÁRIAS
PROJETO PREVENÇÃO E COMBATE A INCÊNDIO E PÂNICO
CERTIDÃO DE APROVAÇÃO NO CORPO DE BOMBEIROS

2021-MV34T4 - E-DOCS - DOCUMENTO ORIGINAL 18/10/2021 17:28 PÁGINA 36 / 52

PROJETO INSTALAÇÕES HIDROSSANITÁRIAS

2021-MV34T4 - E-DOCS - DOCUMENTO ORIGINAL 18/10/2021 17:28 PÁGINA 37 / 52

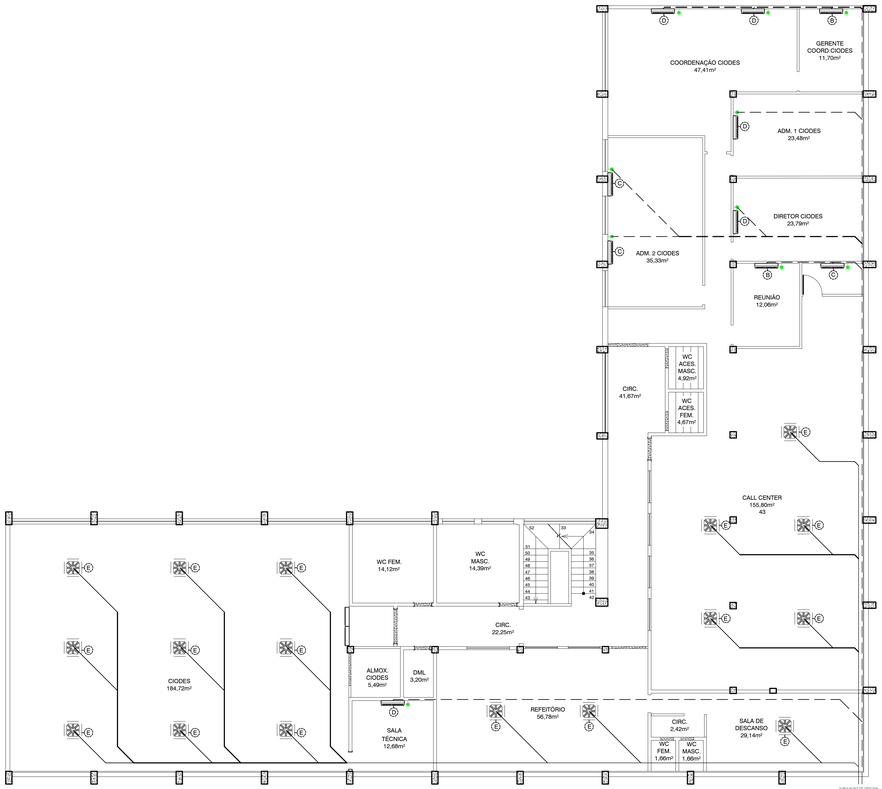

16 PLANTA BAIXA - AR CONDICIONADO

ESCALA 1:100

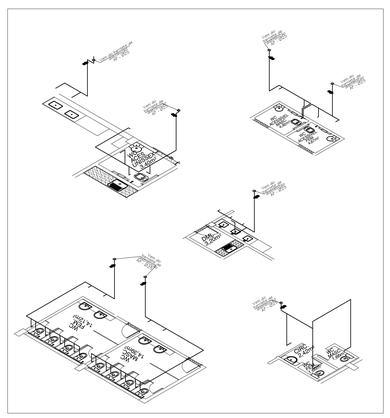

05 ISOMETRIAS

ESCALA 1:75

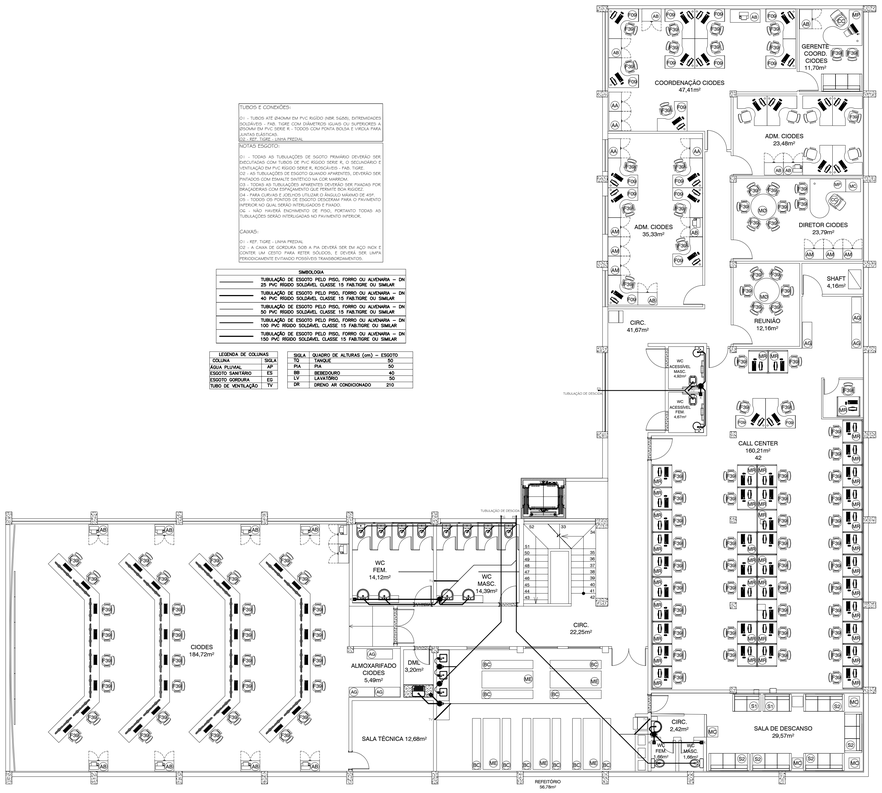

TUBOS E CONEXÕES:

01 - TUBOS ATÉ Ø40mm EM PVC RÍGIDO (NBR 5688), EXTREMIDADES SOLDÁVEIS - FAB. TIGRE COM DIÂMETROS IGUAIS OU SUPERIORES A LINHA PLASTICO SERIE R - TOSOS COM PONTA BOLSA E VIROLA PARA LINHA PLASTICO SERIE R
02 - REF. TIGRE - LINHA PREDIAL

NOTAS ESGOTO:

01 - TODAS AS TUBULAÇÕES DE ESGOTO PRIMÁRIO DEVERÃO SER DESCIDAS COM TUBOS DE PVC RÍGIDO SERIE R, O SEGUINDRIO E VENTILAÇÃO DA PVC RÍGIDO SERIE R, ROSQUÁVEIS - FAB. TIGRE
02 - AS TUBULAÇÕES DE ESGOTO QUANDO APARENTES, DEVERÃO SER FIXADOS COM EMANTE SINTÉTICO NA COR MARROM.
03 - TODAS AS TUBULAÇÕES APARENTES DEVERÃO SER FIXADAS POR GRAMPEARIAS COM ESPAÇAMENTO QUE PERMITE BOA RIGIDEZ.
04 - PARA CURVAS E JOELHOS UTILIZAR O ÂNGULO MÁXIMO DE 45º.
05 - TODAS AS TUBULAÇÕES DEVERÃO ESTAR ACIMA DO PIVAMENTO INTERIOR NO QUAL DEVÃO INTERLIGADOS E FIXADO.
06 - NÃO HAVERÁ ENCHIMENTO DE PISO, PORTANTO TODAS AS TUBULAÇÕES DEVÃO INTERLIGADAS NO PAVIMENTO INFERIOR.

CAIXAS:

01 - REF. TIGRE - LINHA PREDIAL
02 - A CAIXA DE GORDURA SIZE A FIA DEVERÁ SER EM AÇO INOX E CONTER UM CESTO PARA RETER SÓLIDOS, E DEVERÁ SER LIMPA PERIODICAMENTE EVITANDO POSSÍVEIS TRANSBORDAMENTOS.

SIMBOLOGIA

	TUBULAÇÃO DE ESGOTO PELO PISO, FORRO OU AUEMARA – DN 25 PVC RÍGIDO SOLDÁVEL CLASSE 15 FABTORE OU SIMILAR
	TUBULAÇÃO DE ESGOTO PELO PISO, FORRO OU AUEMARA – DN 40 PVC RÍGIDO SOLDÁVEL CLASSE 15 FABTORE OU SIMILAR
	TUBULAÇÃO DE ESGOTO PELO PISO, FORRO OU AUEMARA – DN 50 PVC RÍGIDO SOLDÁVEL CLASSE 15 FABTORE OU SIMILAR
	TUBULAÇÃO DE ESGOTO PELO PISO, FORRO OU AUEMARA – DN 100 PVC RÍGIDO SOLDÁVEL CLASSE 15 FABTORE OU SIMILAR
	TUBULAÇÃO DE ESGOTO PELO PISO, FORRO OU AUEMARA – DN 150 PVC RÍGIDO SOLDÁVEL CLASSE 15 FABTORE OU SIMILAR

LEGENDA DE COLUNAS		SIGLA	QUADRO DE ALTURAS (cm) – ESGOTO	
COLUNA	SIGLA	TQ	TANQUE	50
ÁGUA PLUVIAL	AP	PIA	PIA	50
ESGOTO SANITÁRIO	ES	BB	BEBEDOURO	40
ESGOTO GORDURA	EG	LV	LAVATÓRIO	50
TUBO DE VENTILAÇÃO	TV	DR	DRENO AR CONDICIONADO	210

02 PLANTA BAIXA - 3° PAVTO - ESGOTO SANITÁRIO

ESCALA 1:75



TUBOS E CONEXÕES:

01 - TUBOS ATÉ Ø40mm EM PVC RÍGIDO (NBR 5688), EXTREMIDADES SOLDÁVEIS - FAB. TIGRE COM DIÂMETROS IGUAIS OU SUPERIORES A LINHA PLASTICO SERIE R - TOSOS COM PONTA BOLSA E VIROLA PARA LINHA PLASTICO SERIE R
02 - REF. TIGRE - LINHA PREDIAL

NOTAS ÁGUA FRIA:

01 - TODAS AS TUBULAÇÕES DE ÁGUA FRIA DEVERÃO SER DESCIDAS COM TUBOS DE PVC RÍGIDO CLASSE 15 SOLDÁVEIS - FAB. TIGRE
02 - TODAS AS TUBULAÇÕES DEVERÃO SER TESTADAS ANTES DE LIGADA A REDE GERAL, TESTE ESSE A LAVA PRESSÃO DE ÁGUA(OK)
03 - TODAS AS TUBULAÇÕES APARENTES DEVERÃO SER FIXADOS ROSQUÁVEIS, PARTA DER TIPOS DER OU JOHN GRAVE, POSSÍVEIS SER ADAPTÁS A UTILIZAÇÃO DE FITA TEFLON E ADESIVO
04 - O USO DE SUN, COM DIÂÇÃO NÃO É PERMITIDO.
05 - TODAS AS TUBULAÇÕES APARENTES DEVERÃO SER FIXADAS POR GRAMPEARIAS METÁLICOS, COM ESPAÇAMENTOS QUE PERMITAM BOA RIGIDEZ
06 - TODA TUBULAÇÃO DE AF APARENTES DEVERÃO SER PINTADAS DA COR VERDE CONFORME A ABNT.

SIGLA	QUADRO DE ALTURAS (cm) – ÁGUA FRIA	
TQ	TANQUE	110
PIA	PIA	60
LV	LAVATÓRIO	80
CMA	CAIXA MANGUEIRA	120
CDA	BACIA CAIXA ACOPLADA	30
CDE	BACIA CAIXA EMBUTIDA	30
RG	REGISTRO GAVETA	180

LEGENDA DE COLUNAS	
COLUNA	SIGLA
ABASTECIMENTO ÁGUA	AL
RAMAL ÁGUA FRIA	AF

SIMBOLOGIA

	TUBULAÇÃO DE ESGOTO PELO PISO, FORRO OU AUEMARA – DN 25 PVC RÍGIDO SOLDÁVEL CLASSE 15 FABTORE OU SIMILAR
	TUBULAÇÃO DE ESGOTO PELO PISO, FORRO OU AUEMARA – DN 40 PVC RÍGIDO SOLDÁVEL CLASSE 15 FABTORE OU SIMILAR
	TUBULAÇÃO DE ESGOTO PELO PISO, FORRO OU AUEMARA – DN 50 PVC RÍGIDO SOLDÁVEL CLASSE 15 FABTORE OU SIMILAR
	TUBULAÇÃO DE ESGOTO PELO PISO, FORRO OU AUEMARA – DN 100 PVC RÍGIDO SOLDÁVEL CLASSE 15 FABTORE OU SIMILAR

01 PLANTA BAIXA - 3° PAVTO - ÁGUA FRIA

ESCALA 1:75

Nº	DESCRIÇÃO	RESPONSÁVEL	DATA

REVISÃO

GOVERNO DO ESTADO DO ESPÍRITO SANTO
SECRETARIA DE ESTADO DA SEGURANÇA PÚBLICA E DEFESA SOCIAL
Gerência de Arquitetura e Engenharia

SESPES
Av. Marechal de Moraes, nº 2355, Bento Ferreira, Vitória-ES

Título: **EDIFÍCIO INSTITUCIONAL**
Local: **AV. MARECHAL MASCARENHAS DE MORAES, nº2355, BENTO FERREIRA - VITÓRIA - ES**

Proprietário: **ESTADO DO ESPÍRITO SANTO - SECRETARIA DE ESTADO DA SEGURANÇA PÚBLICA E DEFESA SOCIAL**

Equipe de Autoria: VICTOR ABRAAO FREITAS:13241254704
Assinado de forma digital por VICTOR ABRAAO FREITAS:13241254704
Dados: 2020.09.17 15:29:49 -03'00'
Victor Abraão Freitas - CREA ES - 033995/D

Norte Magnético: **NM**

Assunto: **PROJETO HIDROSSANITÁRIO**
Etapa: **REGULARIZAÇÃO**
Data: **AGO/2020**
Referência:
- PLANTA BAIXA 2º PAVTO - ÁGUA FRIA
- PLANTA BAIXA 2º PAVTO - ESGOTO
- ISOMETRIAS

Escala: **Indicada**
Prancha: **01/01**

Áreas:
Terreno: _____ 2.176,60 m²
Térreo: _____ 1.796,04 m²
1º Pavto.: _____ 1.176,63 m²
2º Pavto.: _____ 791,09 m²
Total Construído: 3.763,76 m²

Arquivo: S:\ADMINISTRACAO\GEARE\PROJETOS\AMPLIAÇÃO CIODES CALL CENTER SESP.2 HIDROSSANITÁRIO
Formato: **A0**

2023-MODIFIÉ - E-CIODES - DOCUMENTO ORIGINAL 18/10/2023 17:29 PÁGINA 38 / 52

PROJETO PREVENÇÃO E COMBATE A INCÊNDIO E PÂNICO

2021-MV34T4 - E-DOCS - DOCUMENTO ORIGINAL 18/10/2021 17:28 PÁGINA 39 / 52

PLANTA BAIXA TÉRREO - ARQUITETURA

ESCALA 1/100

SIMBOLOGIA

	EXTINTOR ÁGUA PRESSURIZADA (AP 2–A)
	EXTINTOR CO2 (GÁS CARBÔNICO)
	EXTINTOR PQS (PÓ QUÍMICO SECO) BC
	HIDRANTE SIMPLES
	HIDRANTE URBANO DE COLUNA
	LUMINÁRIA DE EMERGÊNCIA
	HIDRANTE DE RECALQUE COM REGISTRO DE RE–CALQUE SEM VÁLVULA DE RETENÇÃO.
CB	ACESSO DE VIATURAS
	DIREÇÃO DO FLUXO DA ROTA DE FUGA
	SAIDA FINAL DA ROTA DE FUGA

SIMBOLOGIA - DETECÇÃO

CD	CENTRAL DE DETECÇÃO E ALARME
	DETECTOR DE FUMAÇA PONTUAL, FIXADO NO TETO
	ACIONADOR MANUAL DO SISTEMA DE DETECÇÃO E ALARME, h:1,60cm
	AVISADOR SONORO E VISUAL COM SIRENE, FIXADO NO TETO
	ELETRODUTO DE PVC FIXADO NO TETO OU EMBUTIDO NO FORRO, COM DRAW, ARQUITETURA, 25%F QUANDO NÃO OCIADO
	CONDULETE EM ALUMINIO, VERIFICAR TIPO EM PLANTA
	CAIXA 4x4" OCTAGONAL COM FUNDO MÓVEL
	CABO DE SINAL PARA DETECÇÃO E ALARME DE INCÊNDIO, 2x1,5mm2 DE COBRE CLASSE 4, COM CAPA PRIMÁRIA EM PVC PRETO E VERMELHO + DRENO, FITA SEPARADORA EM POLIÉSTER E CAPA EXTERNA NA COR VERMELHA EM PVC -70°C COM ISOLAMENTO PARA BIDI

QUADRO DE ÁREAS E ÍNDICES

DESCRIÇÃO	CALCULADA
ÁREA DO TERRENO	2.186,28m²
ÁREA TÉRREO	1.785,16m²
ÁREA 1º PAVIMENTO	1.180,31m²
ÁREA 2º PAVIMENTO	801,40m²
ÁREA TOTAL CONSTRUÍDA	3.746,86m²

Corpo de Bombeiros Militar
Governo do Estado do Espírito Santo
Centro de Atividades Técnicas

Em : ___/___/___ Processo nº: _____

Risco predominante: _____ Classe de Ocupação : _____

PARECER: O processo de segurança contra incêndio e pânico está de acordo com as normas vigentes.

APROVO:

Analista

PROJETO MODIFICATIVO DE PROJETO APROVADO NO PROCESSO Nº13623

GOVERNO DO ESTADO DO ESPÍRITO SANTO
SECRETARIA DE ESTADO DA SEGURANÇA PÚBLICA E DEFESA SOCIAL
Gerência de Arquitetura e Engenharia

SESPES
Av. Marechal Mascarenhas de Moraes, 2355 Bento Ferreira Vitória-ES

Título: **EDIFÍCIO INSTITUCIONAL**

Local: **AV. MARECHAL MASCARENHAS DE MORAES, nº2355, BENTO FERREIRA - VITÓRIA - ES**

Proprietário: **ESTADO DO ESPÍRITO SANTO - SECRETARIA DE ESTADO DA SEGURANÇA PÚBLICA E DEFESA SOCIAL**

Equipe de Autoria:

VICTOR ABRAAO FREITAS:13241254704 — Assinado de forma digital por VICTOR ABRAAO FREITAS:13241254704 Dados: 2021.06.25 10:58:06 -03'00'

Victor Abraão Freitas - CREA ES 33995/D

Norte Magnético: NM

Unidade: **Metro**

Assunto: **PROJETO DE INCÊNDIO - PAVTO TÉRREO SESP**

Etapa: **EXECUTIVO**

Data: **Fevereiro/2021**

Referência: - PLANTA BAIXA - PAV. TÉRREO

Áreas: VIDE QUADRO DE ÁREAS

Escala: **Indicada**

Prancha: **01/08**

Arquivo: S:\ADMINISTRACAO\GEARE\PROJETOS\AMPLIAÇÃO CIODES CALL CENTER SESP.

Formato: **A1**

2023-MVG4T4 - E-DOCS - DOCUMENTO ORIGINAL 18/10/2023 17:29 PÁGINA 40 / 52

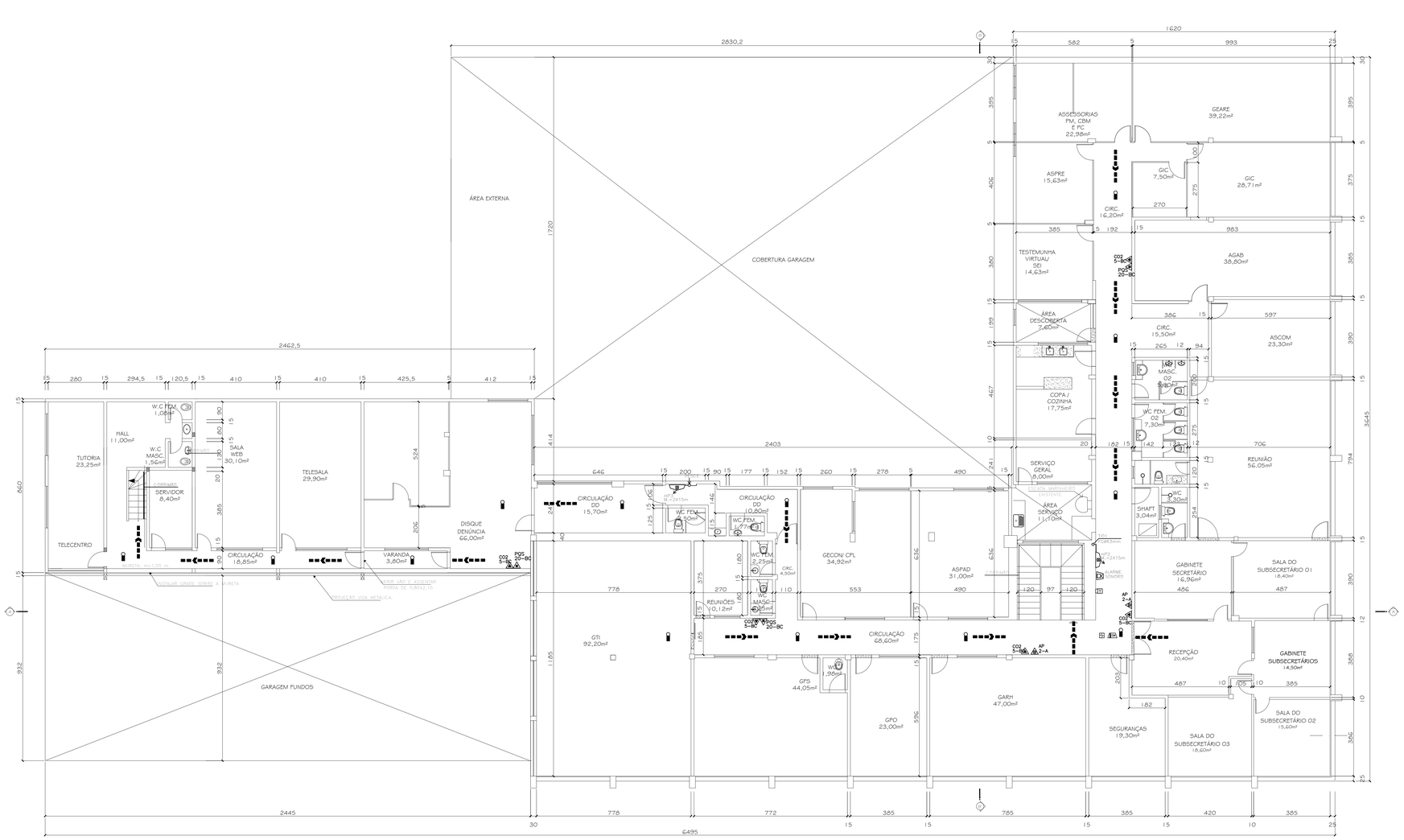

PLANTA BAIXA 1º PAV - ARQUITETURA

ESCALA 1/100

SIMBOLOGIA

	EXTINTOR ÁGUA PRESSURIZADA (AP 2-A)
	EXTINTOR CO2 (GÁS CARBÔNICO)
	EXTINTOR PQS (PÓ QUÍMICO SECO) BC
	HIDRANTE SIMPLES
	HIDRANTE URBANO DE COLUNA
	LUMINÁRIA DE EMERGÊNCIA
	HIDRANTE DE RECALQUE COM REGISTRO DE RE-CALQUE SEM VÁLVULA DE RETENÇÃO.
CB	ACESSO DE VIATURAS
	DIREÇÃO DO FLUXO DA ROTA DE FUGA
	SAÍDA FINAL DA ROTA DE FUGA

SIMBOLOGIA - DETECÇÃO

DD	CENTRAL DE DETECÇÃO E ALARME
	DETECTOR DE FUMAÇA PONTUAL, FIXADO NO TETO
	ACIONADOR MANUAL DO SISTEMA DE DETECÇÃO E ALARME, h:1,60cm
	AVISADOR SONORO E VISUAL COM SIRENE, FIXADO NO TETO
	ELETRODUTO DE PVC FIXADO NO TETO OU EMBUTIDO NO FORRO, COM DRAG. ARQUITETURA, Ø3/4" QUANDO NÃO CITADO
	CONDULETE EM ALUMÍNIO, VERIFICAR TIPO EM PLANTA
	CAIXA 4x4" OCTAGONAL COM FUNDO MÓVEL
	CABO DE SINAL PARA DETECÇÃO E ALARME DE INCÊNDIO, 2x1,5mm2 DE COBRE CLASSE 4, COM CAPA PRIMÁRIA EM PVC PRETO E VERMELHO + DRENO, FITA SEPARADORA EM POLIÉSTER E CAPA EXTERNA NA COR VERMELHA EM PVC -70°C COM ISOLAMENTO PARA 600V.

QUADRO DE ÁREAS E ÍNDICES

DESCRIÇÃO	CALCULADA
ÁREA DO TERRENO	2.186,28m²
ÁREA TÉRREO	1.785,16m²
ÁREA 1º PAVIMENTO	1.180,31m²
ÁREA 2º PAVIMENTO	801,40m²
ÁREA TOTAL CONSTRUÍDA	3.746,86m²

Corpo de Bombeiros Militar
Governo do Estado do Espírito Santo
Centro de Atividades Técnicas

Em : __/__/__ Processo nº: _____

Risco predominante: _____ Classe de Ocupação :_____

PARECER: O processo de segurança contra incêndio e pânico está de acordo com as normas vigentes.

APROVO:

Analista

PROJETO MODIFICATIVO DE PROJETO APROVADO NO PROCESSO Nº13623

GOVERNO DO ESTADO DO ESPÍRITO SANTO
SECRETARIA DE ESTADO DA SEGURANÇA PÚBLICA E DEFESA SOCIAL
Gerência de Arquitetura e Engenharia

SESPES
Av. Marechal Mascarenhas de Moraes, nº 2355, Bento Ferreira - Vitória - ES
Telefone:(27)

Título: EDIFÍCIO INSTITUCIONAL
Local: AV. MARECHAL MASCARENHAS DE MORAES, nº2355, BENTO FERREIRA - VITÓRIA - ES
Proprietário: ESTADO DO ESPÍRITO SANTO - SECRETARIA DE ESTADO DA SEGURANÇA PÚBLICA E DEFESA SOCIAL

Equipe de Autoria:
VICTOR ABRAAO FREITAS:132412547 04
Assinado de forma digital por VICTOR ABRAAO FREITAS:13241254704 Dados: 2021.06.25 10:58:53 -03'00'
Victor Abraão Freitas - CREA ES 33995/D

Norte Magnético: NM

Assunto: PROJETO DE INCÊNDIO - 2º PAVTO SESP
Etapa: EXECUTIVO
Unidade: Metro
Data: Fevereiro/2021
Referência: - PLANTA BAIXA - 2º PAV.
Área: VIDE QUADRO DE ÁREAS
Escala: Indicada
Prancha: 02/08
Arquivo: S:\ADMINISTRACAO\GEARE\PROJETOS\AMPLIAÇÃO CIODES CALL CENTER SESP.
Formato: A1

2021-MYGETA - E:\DOCS - DOCUMENTO ORIGINAL 15/10/2021 17:29 PÁGINA 41 / 52

QUADRO DE ESQUADRIAS

NOM.	DIMENSÕES (cm)	TIPO / MATERIAL	QTD.
P1	60X160	PORTA DE ABRIR EM ALUMÍNIO ANODIZADO NATURAL, TIPO VENEZIANA COM TRINCO.	08
P2	60X210	PORTA DE ABRIR EM MADEIRA DE LEI TIPO ANGELIM PEDRA, PEROBA OU EQUIVALENTE, LISA, COM ACABAMENTO EM VERNIZ FOSCO.	02
P3	70X210	PORTA DE ABRIR EM MADEIRA DE LEI TIPO ANGELIM PEDRA, PEROBA OU EQUIVALENTE, LISA, COM ACABAMENTO EM VERNIZ FOSCO.	01
P4	70X210	PORTA PVC NA COR CILIEGO CLARO.	01
P5	90X210	PORTA DE ABRIR EM MADEIRA DE LEI TIPO ANGELIM PEDRA, PEROBA OU EQUIVALENTE, LISA, COM ACABAMENTO EM VERNIZ FOSCO.	09
P5a	90X210	PORTA DE ABRIR EM MADEIRA MACIÇA, LISA, COM ACABAMENTO EM VERNIZ FOSCO.	02
P6	90X210	PORTA DE ABRIR EM MADEIRA DE LEI TIPO ANGELIM PEDRA, PEROBA OU EQUIVALENTE, LISA, COM ACABAMENTO EM VERNIZ FOSCO, COM REVESTIMENTO EM AÇO INOX NA PARTE INFERIOR, COM MAÇANETA DO TIPO ALAVANCA E PUXADOR HORIZONTAL.	02
P7	100 x 210	PORTAS DE ABRIR TIPO BLINDEX EM VIDRO TEMPERADO, ESP. : 10mm, COM PUXADORES DE ALÇA DUPLA EM AÇO INOX POLIDO COM PERFIL RETANGULAR 50x10mm, 60cm DE ALTURA, COM FECHADURA EM AÇO S4E1010, COM CILINDROS E CHAVES EM LATÃO, ACABAMENTO CROMADO, E MOLAS HIDRÁULICA DE PISO, MARCA "DORMA" OU SIMILAR, COM ABERTURA DE 180° E ACABAMENTO EM AÇO INOX.	01
P8	120 x 210	PORTA DE CORRER EM MADEIRA DE LEI TIPO ANGELIM PEDRA, PEROBA OU EQUIVALENTE, LISA, COM ACABAMENTO EM VERNIZ FOSCO, COM REVESTIMENTO EM AÇO INOX NA PARTE INFERIOR, COM MAÇANETA DO TIPO ALAVANCA E PUXADOR VERTICAL.	01
P9	160 x 210	DUAS PORTAS DE ABRIR TIPO BLINDEX EM VIDRO TEMPERADO, ESP. : 10mm, COM PUXADORES DE ALÇA DUPLA EM AÇO INOX POLIDO COM PERFIL RETANGULAR 50x10mm, 60cm DE ALTURA, COM FECHADURA EM AÇO S4E1010, COM CILINDROS E CHAVES EM LATÃO, ACABAMENTO CROMADO, E MOLAS HIDRÁULICA DE PISO, MARCA "DORMA" OU SIMILAR, COM ABERTURA DE 180° E ACABAMENTO EM AÇO INOX.	02
V1	200 x 110 X 105	VIDOR EM VIDRO LISO E INCOLOR EXISTENTE, RETIRAR PELÍCULA E FAZER A LIMPEZA.	01
B1	100 x 60 x 225	BASCULA EM ALUMÍNIO ANODIZADO NA COR NATURAL E ACABAMENTO FOSCO, COM VIDRO LISO E INCOLOR, COM 4mm DE ESPESSURA E COMPOSTA POR JANELAS MAXIM-AR COM TRINCO.	01
B2	180 x 60 x 225	BASCULA EM ALUMÍNIO ANODIZADO NA COR NATURAL E ACABAMENTO FOSCO, COM VIDRO LISO E INCOLOR, COM 4mm DE ESPESSURA E COMPOSTA POR JANELAS MAXIM-AR COM TRINCO.	02
B3	354 x 75 x 186	BASCULA EM ALUMÍNIO ANODIZADO NA COR NATURAL E ACABAMENTO FOSCO, COM VIDRO LISO E INCOLOR, COM 4mm DE ESPESSURA E COMPOSTA POR JANELAS MAXIM-AR COM TRINCO.	02

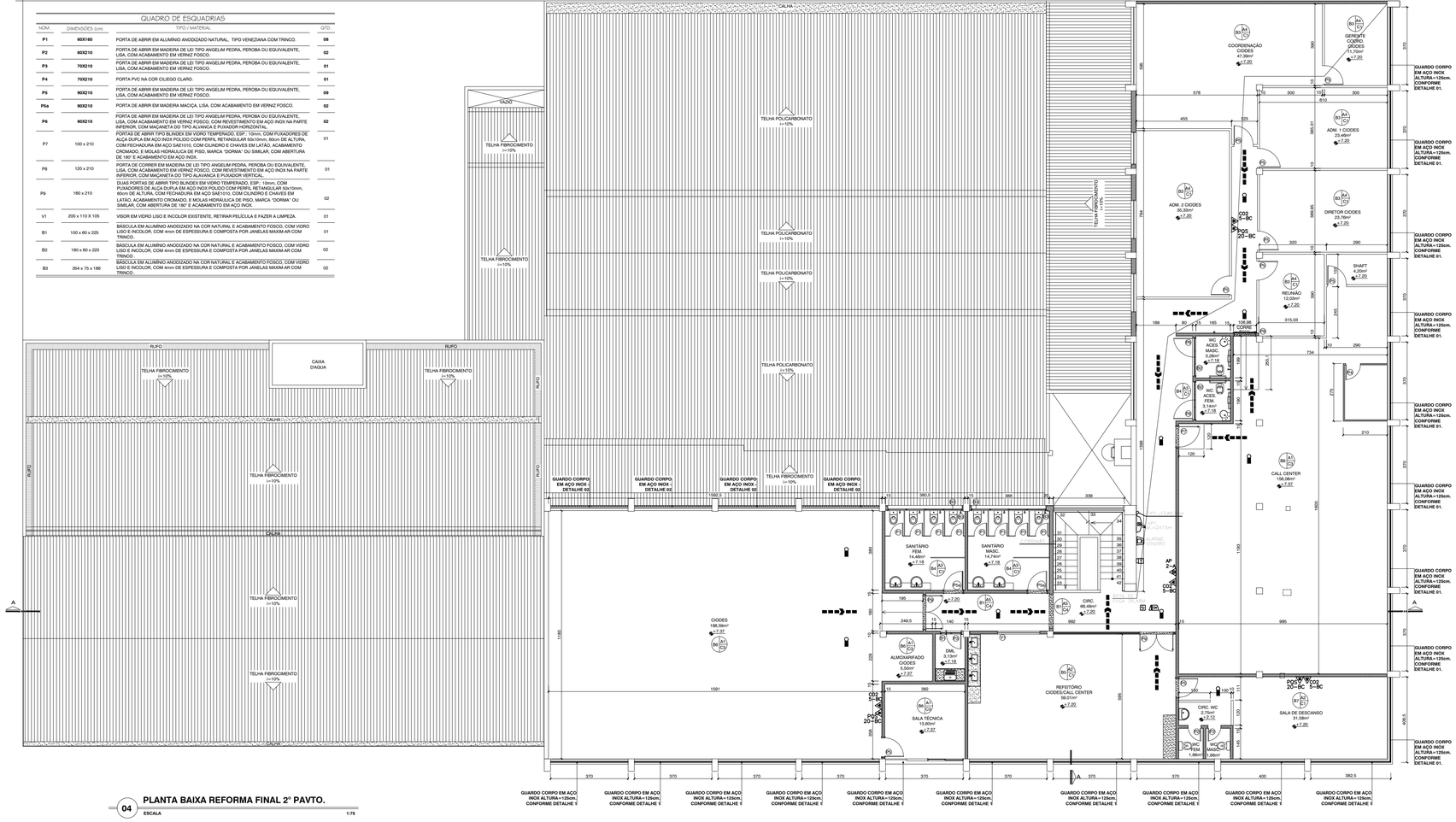

04 PLANTA BAIXA REFORMA FINAL 2º PAVTO.

ESCALA 1:75

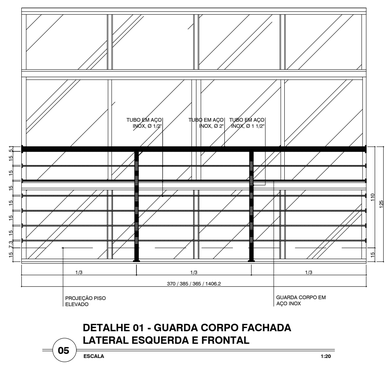

05 DETALHE 01 - GUARDA CORPO FACHADA LATERAL ESQUERDA E FRONTAL

ESCALA 1:20

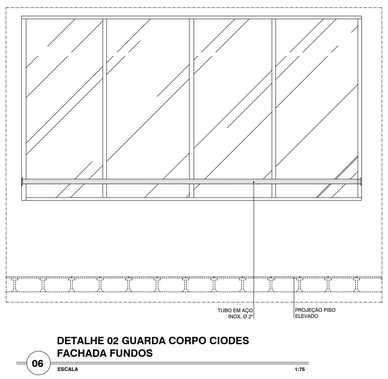

06 DETALHE 02 GUARDA CORPO CIODES FACHADA FUNDOS

ESCALA 1:75

C - TETO	
C1	TETO REBAIXADO EM GESSO LISO COM CORTINEIRO, EMASSADO E PINTADO COM TINTA PVA NA COR BRANCO NEVE, MARCA DE REFERÊNCIA SUVINIL, CORAL, METALATEX OU SIMILAR, CONFORME PROJETO DE FORRO REFLETIDO/ILUMINAÇÃO.
C2	TETO EMASSADO E PINTADO COM TINTA PVA NA COR BRANCO NEVE, MARCA DE REFERÊNCIA SUVINIL, CORAL, METALATEX OU SIMILAR.
C3	FORRO REMOVÍVEL EM PLACAS DE (62,5 x 62,5) cm, LINHA THERMATEX ACOUSTIC - KNAUF AMF OU SIMILAR, COM ESTRUTURA APARENTE, BORDA DO TIPO SK.
C4	FORRO DE PVC MODULAR COMPLETO, COM ESTRUTURA EM AÇO GALVANIZADO TIPO "T".

SIMBOLOGIA



QUADRO DE ESPECIFICAÇÕES

A - PISO	
A1	PISO ELEVADO HD, COMPOSTO POR PLACAS METÁLICAS MODULARES (60cmx30cm), COM ENCHIMENTO DE CONCRETO, APOIADAS POR PEDESTAIS METÁLICOS DE ALTURA REGULÁVEIS, COM REVESTIMENTO EM LAMINADO MELAMÍNICO DE ALTA PRESSÃO COM ESP. DE 1 6cm, NA COR COMPUTER FLOOR, MARCA DE REFERÊNCIA HUNTER DOUGLAS OU SIMILAR.
A2	PORCELANATO HD, ACETINADO, BORDA RETA, DIMENSÕES DE 53X106cm, CEMENTO GRIGIO, REF. BIANCOGRES OU SIMILAR, UTILIZANDO DUPLA COLAGEM DE ARGAMASSA COLANTE PARA PORCELANATO TIPO ACII E REJUNTE 1mm PARA PORCELANATO NA COR CINZA PLATINA.
A3	PORCELANATO ACABAMENTO ACETINADO, DIMENSÕES DE 58X60cm, REF.: COR PLACE BRANCO, ELIANE, UTILIZANDO DUPLA COLAGEM DE ARGAMASSA COLANTE PARA PORCELANATO TIPO ACII E REJUNTE 1mm PARA PORCELANATO NA COR CINZA PLATINA.
A4	PORCELANATO, ACABAMENTO ACETINADO, DIM. 60X60cm, REF. DE COR CIMENTO CINZA , POTOBELLO/EQUIV. UTILIZANDO DUPLA COLAGEM DE ARGAMASSA COLANTE PARA PORCELANATO TIPO ACIII UTILIZANDO DUPLA COLAGEM DE ARGAMASSA COLANTE PARA PORCELANATO TIPO ACIII E REJUNTE 1mm PARA PORCELANATO NA COR CINZA PLATINA.
A5	PISO EXISTENTE EM MARMORE, DEVERÁ SER POLIDO, A RESTAURAÇÃO DO PISO DEVERÁ SER REALIZADA EM QUATRO ETAPAS: RASPAGEM, REPARO DE RACHADURAS, POLIMENTO E IMPERMEABILIZAÇÃO.
A6	PORCELANATO ACABAMENTO ACETINADO, DIMENSÕES DE 26X106cm, REF.: COR CARVALHO SENSE A, BIANCOGRES, UTILIZANDO DUPLA COLAGEM DE ARGAMASSA COLANTE PARA PORCELANATO TIPO ACIII UTILIZANDO DUPLA COLAGEM DE ARGAMASSA COLANTE PARA PORCELANATO TIPO ACIII E REJUNTE 1mm PARA PORCELANATO NA COR CARAMELO.
A7	PORCELANATO ACABAMENTO ACETINADO, DIMENSÕES DE 90X90cm, REF.: COR ONIX SATIN, BIANCOGRES, UTILIZANDO DUPLA COLAGEM DE ARGAMASSA COLANTE PARA PORCELANATO TIPO ACIII UTILIZANDO DUPLA COLAGEM DE ARGAMASSA COLANTE PARA PORCELANATO TIPO ACIII E REJUNTE 1mm PARA PORCELANATO NA COR CINZA PLATINA.

B - PAREDE	
B1	**RODAPÉ EM MÁRMORE BRANCO COMUM, ASSENTADO COM ARGAMASSA COLANTE PRÓPRIA PARA O MARMORE E DE QUALIDADE COMPROVADA, ALTURA DE 10 cm. O RESTANTE DA PAREDE EMASSADA COM MASSA ACRÍLICA, LIXADA E PINTADA COM DUAS DEMÃOS DE TINTA ACRÍLICA, NA COR ALGODÃO EGIPCIO, MARCAS DE REFERÊNCIA SUVINIL, CORAL OU SIMILAR, INCLUSIVE SELADOR ACRÍLICO, CONFORME PROJETO DE DETALHAMENTO.**
B2	UMA PARTE DA PAREDE DA VISTA 2 DEVERÁ SER EMPORCELANATO ACABAMENTO ACETINADO, DIMENSÕES DE 26X106cm, REF.: COR CARVALHO SENSE A, BIANCOGRES, UTILIZANDO DUPLA COLAGEM DE ARGAMASSA COLANTE PARA PORCELANATO TIPO ACIII UTILIZANDO DUPLA COLAGEM DE ARGAMASSA COLANTE PARA PORCELANATO TIPO ACIII E REJUNTE 1mm PARA PORCELANATO NA COR CARAMELO. O RESTANTE DA PAREDE EM PORCELANATO ACABAMENTO ACETINADO, DIMENSÕES DE 90X90cm, REF.: COR ONIX SATIN, BIANCOGRES, UTILIZANDO DUPLA COLAGEM DE ARGAMASSA COLANTE PARA PORCELANATO TIPO ACIII UTILIZANDO DUPLA COLAGEM DE ARGAMASSA COLANTE PARA PORCELANATO TIPO ACII E REJUNTE 1mm PARA PORCELANATO NA COR CINZA PLATINA.
B3	RODAPÉ EM PORCELANATO, ACABAMENTO ACETINADO, ALTURA 60cm, REF. DE COR CIMENTO CINZA , POTOBELLO/EQUIV. UTILIZANDO DUPLA COLAGEM DE ARGAMASSA COLANTE PARA PORCELANATO TIPO ACIII UTILIZANDO DUPLA COLAGEM DE ARGAMASSA COLANTE PARA PORCELANATO TIPO ACII E REJUNTE 1mm PARA PORCELANATO NA COR CINZA PLATINA. O RESTANTE DA **PAREDE EMASSADA COM MASSA ACRÍLICA, LIXADA E PINTADA COM DUAS DEMÃOS DE TINTA ACRÍLICA, NA COR ALGODÃO EGIPCIO, MARCAS DE REFERÊNCIA SUVINIL, CORAL OU SIMILAR, INCLUSIVE SELADOR ACRÍLICO, CONFORME PROJETO DE DETALHAMENTO.**
B4	NA AREA DA BANCADA O PORCELANATO ACABAMENTO ACETINADO, DIMENSÕES DE 45X60cm, REF.: COR QUANTUM CARRARA, BIANCOGRES, REJUNTE COR CINZA PLATINA. AS DEMAIS PAREDES DEVERÃO SER EM PORCELANATO ACABAMENTO ACETINADO, DIMENSÕES DE 45X60cm, REF.: COR COTTON BRANCO, BIANCOGRES, UTILIZANDO DUPLA COLAGEM DE ARGAMASSA COLANTE PARA PORCELANATO TIPO ACII UTILIZANDO DUPLA COLAGEM DE ARGAMASSA COLANTE PARA PORCELANATO TIPO ACII E REJUNTE 1mm PARA PORCELANATO NA COR CINZA PLATINA.
B5	NAS PAREDES DA ÁREA DAS BANCADAS PORCELANATO HD, ACETINADO, BORDA RETA, DIMENSÕES DE 60X60cm, CEMENTO GRIGIO, REF. BIANCOGRES OU SIMILAR, REJUNTE COR CINZA PLATINA. AS DEMAIS PAREDES DEVERÃO SER EM PORCELANATO HD, ACETINADO, BORDA RETA, DIMENSÕES DE 53X106cm, CEMENTO GRIGIO, REF. BIANCOGRES OU SIMILAR, UTILIZANDO DUPLA COLAGEM DE ARGAMASSA COLANTE PARA PORCELANATO TIPO ACIII UTILIZANDO DUPLA COLAGEM DE ARGAMASSA COLANTE PARA PORCELANATO TIPO ACII E REJUNTE 1mm PARA PORCELANATO NA COR CINZA PLATINA.
B6	**PAREDE EMASSADA COM MASSA ACRÍLICA, LIXADA E PINTADA COM DUAS DEMÃOS DE TINTA ACRÍLICA, NA COR ALGODÃO EGIPCIO, MARCAS DE REFERÊNCIA SUVINIL, CORAL OU SIMILAR, INCLUSIVE SELADOR ACRÍLICO, CONFORME PROJETO DE DETALHAMENTO.**
B7	RODAPÉ EM PORCELANATO HD, ACETINADO, BORDA RETA, ALT. 10CM, CEMENTO GRIGIO, REF. BIANCOGRES OU SIMILAR, UTILIZANDO DUPLA COLAGEM DE ARGAMASSA COLANTE PARA PORCELANATO TIPO ACII E REJUNTE 1mm PARA PORCELANATO NA COR CINZA PLATINA. O RESTANTE DA **PAREDE EMASSADA COM MASSA ACRÍLICA, LIXADA E PINTADA COM DUAS DEMÃOS DE TINTA ACRÍLICA, NA COR ALGODÃO EGIPCIO, MARCAS DE REFERÊNCIA SUVINIL, CORAL OU SIMILAR, INCLUSIVE SELADOR ACRÍLICO, CONFORME PROJETO DE DETALHAMENTO.**

QUADRO RESUMO DAS MEDIDAS DE SEGURANÇA

CONTROLE DE MATERIAIS DE ACABAMENTO E REVESTIMENTO (CMAR) - Conforme NT 21/2013 CBMES
VIDE QUADRO DE ESPECIFICAÇÕES - PRANCHA 02/03

PISO	ACABAMENTO / REVESTIMENTO	CLASSE I , II-A, III-A ou IV-A
PAREDE	ACABAMENTO / REVESTIMENTO	CLASSE I , II-A ou III-A
TETO E FORRO	ACABAMENTO / REVESTIMENTO	CLASSE I ou II-A

SAÍDAS DE EMERGÊNCIA - Conforme NT 10 - Parte 1/2010 CBMES
VIDE QUADRO DE ESQUADRIAS - PRANCHA 02/03

JANELAS NOS PAVIMENTOS	VIDE QUADRO DE ESQUADRIAS PRANCHA 03/08
DIMENSIONAMENTO DAS SAÍDAS	VIDE QUADRO DE ESQUADRIAS PRANCHA 03/08

2º PAVIMENTO ÁREA HUB PORTUGAL: 114 PESSOAS (Uma pessoa por 7 m² de área)

ILUMINAÇÃO DE EMERGÊNCIA
(Obedecerá à NBR 10898 e à NT 13/2013)

TIPO DE SISTEMA	CENTRALIZADO COM GRUPO MOTOGERADOR
AUTONOMIA DO SISTEMA	MÍNIMO 1H 30MIN
ALTURA DE INSTALAÇÃO	2,60M
ILUMINÂNCIA	5 lux EM TODAS AS ROTAS DE FUGA
TENSÃO DE ALIMENTAÇÃO	127 V

EXTINTORES DE INCÊNDIO
(Conforme NT 21/2013 CBMES)

AP - 2A	1 UNIDADE
CO2 - 5 BC	3 UNIDADES
PQS - 20 BC	4 UNIDADES

SPDA - O sistema de proteção contra descargas atmosféricas será dimensionado e executado conforme NBR 5419:2015

SINALIZAÇÃO DE EMERGÊNCIA
A sinalização de emergência atenderá à NT 14/2014 CBMES

CENTRAL DE GÁS - Não haverá central de GLP
Permite-se o uso de até 5 recipientes de 30 litros (13 Kg) de GLP em cozinhas ou assemelhados, localizados no pavimento térreo das edificações, para cocção de alimentos.

SISTEMA DE HIDRANTES
(Conforme NT 15 CBMES)

TUBULAÇÃO	89(65)MM. TERO GALV.
MANGOTES	40MM
COMPRIMENTO	VARIÁVEL

GRUPO

GRUPO	OCUPAÇÃO	DIVISÃO	DESCRIÇÃO	EXEMPLOS
H	SERVIÇOS DE SAÚDE E INSTITUCIONAL	H - 4	SEGURANÇA PÚBLICA	DELEGACIAS

CARGA DE INCÊNDIO - NT 04

GRUPO	OCUPAÇÃO	DIVISÃO	CARGA DE INCÊNDIO
H	SERVIÇOS DE SAÚDE E INSTITUCIONAL	H - 4	DEFESA 700MJ/M²

CLASSIFICAÇÃO DAS ESPECIFICAÇÕES E ÁREAS DE RISCO QUANTO À CARGA DE INCÊNDIO

RISCO MÉDIO	CARGA DE INCÊNDIO MJ/M² 300MJ/M² < Qk < 1200MJ/M²

DETECÇÃO E ALARME

DETECÇÃO	Detector de Fumaça Convencional fixado no forro Área de abrangência: 01 - Hall de Acesso (Setor Hotel / Escritórios)
ALARME	FTA - 1200 - localizada no pav. térreo - vale prancha 01/08 Acionadores manuais bidirecionais/convencional na parede - H=1,30cm Avisadores sonoros e visuais com sirene fixados no forro

TRAF ELETRICOS/COMPACTOS > 60 mm

FONTE ALTERNATIVA DE ENERGIA

A fonte alternativa de energia se dá por meio de 02 (dois) grupos geradores de 260 KVA Grupos Geradores Diesel Cummins Power Generation – modelo C200 D6, Motor Diesel. Reservatório de combustível, com capacidade de 360 (trezentos e sessenta) litros, cada gerador Os grupos geradores estão localizados no pavimento térreo, em uma sala, de frente para central de alarme

SIMBOLOGIA

	EXTINTOR ÁGUA PRESSURIZADA (AP 2-A)
	EXTINTOR CO2 (GÁS CARBÔNICO)
	EXTINTOR PQS (PÓ QUÍMICO SECO) BC
	HIDRANTE SIMPLES
	HIDRANTE URBANO DE COLUNA
	LUMINÁRIA DE EMERGÊNCIA
	HIDRANTE DE RECALQUE COM REGISTRO DE RE-CALQUE SEM VÁLVULA DE RETENÇÃO.
CB	ACESSO DE VIATURAS
	DIREÇÃO DO FLUXO DA ROTA DE FUGA
	SAÍDA FINAL DA ROTA DE FUGA

SIMBOLOGIA - DETECÇÃO

CD	CENTRAL DE DETECÇÃO E ALARME
	DETECTOR DE FUMAÇA PONTUAL FIXADO NO TETO
	ACIONADOR MANUAL DO SISTEMA DE DETEÇÇÃO E ALARME, h=130cm
	AVISADOR SONORO E VISUAL COM SIRENE, FIXADO NO TETO
	ELETRODUTO DE PVC FIXADO NO TETO OU EMBUTIDO NO FORRO, CONFORME ARQUITETURA, Ø3/4" QUANDO NÃO COTADO
	CONDULETE EM ALUMÍNIO, VERIFICAR TIPO EM PLANTA
	CAIXA 4x4" OCTAGONAL COM FUNDO MÓVEL
	CABO DE SINALTRA EXTEGOS 2 ALARME DE INCÊNDIO, 2x 2mm2 DE COBRE CLASSE 4, COM CAPA PRIMARIA EM PVC PRETO E VERMELHO + GRENG. FITA SEPARADORA EM POLIÉSTER E CAPA EXTERNA NA COR VERMELHA EM PVC-70° COM ISOLAMENTO PARA 600V

QUADRO DE ÁREAS E ÍNDICES

DESCRIÇÃO	CALCULADA
AREA DO TERRENO	2.188,28m²
AREA TERREO	1.795,16m²
ÁREA 1º PAVIMENTO	1.180,21m²
ÁREA 2º PAVIMENTO	801,42m²
ÁREA TOTAL CONSTRUÍDA	3.748,89m²

Corpo de Bombeiros Militar
Governo do Estado do Espírito Santo
Centro de Atividades Técnicas

Em : / / Processo nº: _____

Risco predominante: _____ Classe de Ocupação : _____

PARECER: O processo de segurança contra incêndio e pânico está de acordo com as normas vigentes.

APROVO:

_____
Analista

PROJETO MODIFICATIVO DE PROJETO APROVADO NO PROCESSO Nº13623

GOVERNO DO ESTADO DO ESPÍRITO SANTO
SECRETARIA DE ESTADO DA SEGURANÇA PÚBLICA E DEFESA SOCIAL
Gerência de Arquitetura e Engenharia

SESPES
Av. Marechal Mascarenhas de Moraes, Monte Feredes, Bento Ferreira - Vitória - ES

Título: **EDIFÍCIO INSTITUCIONAL**
Local: **AV. MARECHAL MASCARENHAS DE MORAES, nº2355, BENTO FERREIRA - VITÓRIA - ES**
Proprietário: **ESTADO DO ESPÍRITO SANTO - SECRETARIA DE ESTADO DA SEGURANÇA PÚBLICA E DEFESA SOCIAL**

Equipe de Autoria:
VICTOR ABRAAO FREITAS:13241254704
Assinado de forma digital por VICTOR ABRAAO FREITAS:13241254704 Dados: 2021.06.25 10:59:27 -03'00'
Victor Abraão Freitas - CREA ES 33995/D

Norte Magnético: NM
Unidade: **Metro**
Data: **Fevereiro/2021**
Escala: **Indicada**
Prancha: **03/08**
Formato: **A1**

Assunto: **PROJETO DE INCÊNDIO - 2º PAVTO SESP**
Etapa: **EXECUTIVO**
Referência: - PLANTA BAIXA REFORMA FINAL 2º PAVTO.
Áreas: VIDE QUADRO DE ÁREAS
Arquivo: S:\ADMINISTRACAO\GEARE\PROJETOS\AMPLIAÇÃO CIODES CALL CENTER SESP.

2021-MV34T4 - E-DOCS - DOCUMENTO ORIGINAL - 18/10/2021 17:28 - PÁGINA 42 / 52

CERTIDÃO DE APROVAÇÃO NO CORPO DE BOMBEIROS

2021-MV34T4 - E-DOCS - DOCUMENTO ORIGINAL 18/10/2021 17:28 PÁGINA 43 / 52

GOVERNO DO ESTADO DO ESPÍRITO SANTO
CORPO DE BOMBEIROS MILITAR
CENTRO DE ATIVIDADES TÉCNICAS

Certificado de Aprovação de Projeto

Analista: ELISANE VERAS DA SILVA DE BRITO

Código Validação: 178d1c2caa5 **Data** 14/04/2021

A aceitação deste Certificado está condicionada à verificação de sua autenticidade na

http://siat.cb.es.gov.br

1 . Dados da Edificação

Proprietário: SECRETARIA DE ESTADO DA SEGURANÇA PÚBLICA E DEFESA SOCIAL

Projeto: 5785 - SECRETARIA DE ESTADO DE SEGURANÇA PÚBLICA E DEFESA

Inscrição Imobiliária: PROV 5785

RG 5785-001-001 - Projeto modificativo referente a reforma que será executada no 2º Pavimento do edifício que abriga a Secretaria de Segurança Pública e Defesa Social

Logradouro: AVENIDA MARECHAL MASCARENHAS DE MORAES

Nº Logradouro: 2355

Estado: ESPÍRITO SANTO

Municipio: VITORIA **Bairro:** BENTO FERREIRA

2 . Características do Projeto	3 . Tipo do Processo
	Projeto Técnico Nível 3

3 . Classificação

Ocupação/Divisão: H-4 - EDIFICAÇÕES DAS FORÇAS ARMADAS E POLICIAIS

Nº de Pranchas: 3

Caracteristícas: Área total construída.: 3746.89; Altura entre o nivel do terreno circundante a edificação ou via publica ao piso do ultimo pavimento (insira zero para salas inseridas em edificações).: 7.2;

4 . Projetista

Nome: VICTOR ABRAÃO FREITA

Nº CREA: ES-033995/D

5 . Arquivos Aprovados

Nome:	Observação:	Chave de Validação:
5785-001-001_MMO03_V01.pdf		414930dd6afbe09ca5a281aaf1ad00ce
5785-001-001_ART/RRT01_V01.pdf		95602fa5b73d7a9c24f030dfc23c0738
110837-001_ART/RRT02_V02.pdf		77b6afee1160694912d8d2c0d4d2d41b
5785-001-001_MDAD02_V01.pdf		dcefc7a14e9adcb121d35c75050d8aee
5785-001-001_PSEG04_V01.dwg		a65155ebb04ec74756371d497bcaaf7e

Usuário Impressão: VICTOR ABRAÃO FREITA **Data de Emissão** 16/04/2021 às 10:07

2021-MV34T4 - E-DOCS - DOCUMENTO ORIGINAL 18/10/2021 17:28 PÁGINA 44 / 52

ART

ANOTAÇÃO DE RESPONSABILIDADE TÉCNICA

PROJETO ARQUITETÔNICO: MÔNICA GONÇALVES DE FREITAS ROCHA

PLANILHA ORÇAMENTÁRIA: MÔNICA GONÇALVES DE FREITAS ROCHA

RRT

REGISTRO DE RESPONSABILIDADE TÉCNICA

PROJETO HIDROSSANITÁRIO: VICTOR ABRAAO FREITAS

PROJETO PREVENÇÃO E COMBATE A INCÊNDIO: VICTOR ABRAAO FREITAS

PROJETO ELÉTRICO: VICTOR ABRAAO FREITAS

TRT

TERMO DE RESPONSABILIDADE TÉCNICA

PLANILHA ORÇAMENTÁRIA: INGRID FERREIRA DA SILVA GOMES

2021-MV34T4 - E-DOCS - DOCUMENTO ORIGINAL 18/10/2021 17:28 PÁGINA 45 / 52

CAU/BR Conselho de Arquitetura e Urbanismo do Brasil

Registro de Responsabilidade Técnica - RRT

RRT SIMPLES
Nº 0000009438710
INICIAL
INDIVIDUAL

1. RESPONSÁVEL TÉCNICO

Nome: MONICA GONÇALVES DE FREITAS ROCHA

Registro Nacional: A99659-9 Título do Profissional: Arquiteto e Urbanista, Engenheiro(a) de Segurança do Trabalho (Especialização)

2. DADOS DO CONTRATO

Contratante: SECRETARIA DE SEGURANÇA PÚBLICA E DEFESA SOCIAL

Documento de identificação: 27142025000186

Contrato: Valor Contrato/Honorários: R$ 0,11

Tipo de Contratante: Órgão Público

Celebrado em: 14/04/2020 Data de Início: 14/04/2020 Previsão de término: 14/05/2020

Após a conclusão das atividades técnicas o profissional deverá proceder a baixa deste RRT

3. DADOS DA OBRA/SERVIÇO

Endereço: AVENIDA MARECHAL MASCARENHAS DE MORAES - DE 1905 A 2405 - LADO ÍMPAR 2355

Complemento: Bairro: BENTO FERREIRA

UF: ES CEP: 29050625 Cidade: VITÓRIA

Coordenadas Geográficas: Latitude: 0 Longitude: 0

4. ATIVIDADE TÉCNICA

Grupo de Atividade: 1 - PROJETO

Subgrupo de Atividade: 1.1 - ARQUITETURA DAS EDIFICAÇÕES

Atividade: 1.1.1 - Levantamento arquitetônico

Quantidade: 801,42 Unidade: m²

Declaro o atendimento às regras de acessibilidade previstas em legislação e em normas técnicas pertinentes para as edificações abertas ao público, de uso público ou privativas de uso coletivo, conforme § 1º do art. 56 da Lei nº 13146, de 06 de julho de 2015.

Grupo de Atividade: 1 - PROJETO

Subgrupo de Atividade: 1.1 - ARQUITETURA DAS EDIFICAÇÕES

Atividade: 1.1.3 - Projeto arquitetônico de reforma

Quantidade: 801,42 Unidade: m²

Declaro o atendimento às regras de acessibilidade previstas em legislação e em normas técnicas pertinentes para as edificações abertas ao público, de uso público ou privativas de uso coletivo, conforme § 1º do art. 56 da Lei nº 13146, de 06 de julho de 2015.

Grupo de Atividade: 1 - PROJETO

Subgrupo de Atividade: 1.4 - ARQUITETURA DE INTERIORES

Atividade: 1.4.1 - Projeto de arquitetura de interiores

Quantidade: 24,00 Unidade: h/d

Declaro o atendimento às regras de acessibilidade previstas em legislação e em normas técnicas pertinentes para as edificações abertas ao público, de uso público ou privativas de uso coletivo, conforme § 1º do art. 56 da Lei nº 13146, de 06 de julho de 2015.

Grupo de Atividade: 1 - PROJETO

Subgrupo de Atividade: 1.7 - RELATÓRIOS TÉCNICOS DE ARQUITETURA

Atividade: 1.7.2 - Caderno de especificações ou de encargos

Quantidade: 16,00 Unidade: h/d

Declaro o atendimento às regras de acessibilidade previstas em legislação e em normas técnicas pertinentes para as edificações abertas ao público, de uso público ou privativas de uso coletivo, conforme § 1º do art. 56 da Lei nº 13146, de 06 de julho de 2015.

A autenticidade deste RRT pode ser verificada em: http://siccau.caubr.gov.br/app/view/sight/externo?form=Servicos, com a chave: 8ZB2aC Impresso em: 11/05/2020 às 13:13:18 por: , ip: 201.62.47.165

2021-MV34T4 - E-DOCS - DOCUMENTO ORIGINAL 18/10/2021 17:28 PÁGINA 46 / 52

CAU/BR Conselho de Arquitetura e Urbanismo do Brasil

Registro de Responsabilidade Técnica - RRT

RRT SIMPLES
Nº 0000009438710
INICIAL
INDIVIDUAL

5. DESCRIÇÃO

Levantamento arquitetônico, caderno de especificações ou de encargos, elaboração de projeto de reforma e elaboração de arquitetura de interiores do 2° pavimento do edifício institucional que abriga a sede da Secretaria da Segurança Pública e Defesa Social perfazendo uma área de 801,42m². Esta atividade é desenvolvida no cargo e função da Arquiteta Mônica Gonçalves de Freitas Rocha n°0000003009014.

6. VALOR

Valor do RRT:	R$ 97,95	Pago em: 30/04/2020
Total Pago:	R$ 97,95	

7. ASSINATURAS

Declaro para os devidos fins de direitos e obrigações, sob as penas previstas na legislação vigente, que as informações cadastradas neste RRT são verdadeiras e de minha responsabilidade técnica e civil.

Vitória, 11 de maio de 2020

Local, Dia, Mês, Ano

Pollyanna Camatta Santana

SECRETARIA DE SEGURANÇA PÚBLICA E DEFESA SOCIAL

Documento de identificação: 27142025000186

MONICA GONÇALVES DE FREITAS ROCHA

CPF: 094.856.857-77

Pollyanna Camatta Santana
Gerente de Arquitetura e Engenharia/SESP
Nº Func.: 2910/21

A autenticidade deste RRT pode ser verificada em: http://siccau.caubr.gov.br/app/view/sight/externo?form=Servicos, com a chave: 8ZB2aC Impresso em: 11/05/2020 às 13:13:18 por: , ip: 201.62.47.165

2021-MV34T4 - E-DOCS - DOCUMENTO ORIGINAL 18/10/2021 17:28 PÁGINA 47 / 52

CAU/BR Conselho de Arquitetura e Urbanismo do Brasil

Registro de Responsabilidade Técnica - RRT

RRT SIMPLES
SI10915896I00
Verificar Autenticidade

1. RESPONSÁVEL TÉCNICO

1.1 Arquiteto(a) e Urbanista e Engenheiro(a) de Segurança do Trabalho (Especialização)

Nome Civil/Social: MONICA GONÇALVES DE FREITAS ROCHA
CPF: 094.856.857-77
Tel: (27) 98841-7798
Data de Registro: 10/01/2014
Registro Nacional: 000A996599
E-mail: teka76@gmail.com

2. DETALHES DO RRT

Nº do RRT: SI10915896I00CT001
Forma de Registro: INICIAL
Data de Cadastro: 01/07/2021
Tipologia: Institucional
Modalidade: RRT SIMPLES
Forma de Participação: INDIVIDUAL
Data de Registro: 07/07/2021

2.1 Valor do RRT

Valor do RRT: R$97,95
Pago em: 06/07/2021

3.DADOS DO CONTRATO

3.1 Contrato

Nº do RRT: SI10915896I00CT001
CPF/CNPJ: 27.142.025/0001-86
Nº Contrato:
Data de Início: 01/07/2021
Contratante: SECRETARIA DE SEGURANÇA PÚBLICA E DEFESA SOCIAL
Valor de Contrato: R$ 0,01
Data de Celebração: 01/07/2021
Previsão de Término: 31/07/2021

3.1.1 Dados da Obra/Serviço Técnico

CEP: 29050625
Nº: 1955
Logradouro: MARECHAL MASCARENHAS DE MORAES - DE 1905 A 1927 - LADO ÍMPAR
Complemento:
Bairro: BENTO FERREIRA
Cidade: VITÓRIA
UF: ES
Longitude:
Latitude:

3.1.2 Descrição da Obra/Serviço Técnico

Elaboração de planilha orçamentária tendo como finalidade atender a reforma 2° pavimento do edifício institucional que abriga a sede da Secretaria de Segurança Pública e Defesa Social. Atividade desenvolvida no cargo e função da Arquiteta Mônica Gonçalves de Freitas Rocha n° 0000003009014.

3.1.3 Declaração de Acessibilidade

Declaro a não exigibilidade de atendimento às regras de acessibilidade previstas em legislação e em normas técnicas pertinentes para as edificações abertas ao público, de uso público ou privativas de uso coletivo, conforme § 1º do art. 56 da Lei n° 13.146, de 06 de julho de 2015.

3.1.4 Dados da Atividade Técnica

Grupo: PROJETO
Quantidade: 801.42
Atividade: 1.7.4 - Cronograma
Unidade: metro quadrado
Grupo: PROJETO
Quantidade: 801.42

2021-MV34T4 - E-DOCS - DOCUMENTO ORIGINAL 18/10/2021 17:28 PÁGINA 48 / 52

Atividade: 1.7.3 - Orçamento

Unidade: metro quadrado

4. RRT VINCULADO POR FORMA DE REGISTRO

4.1.1 RRT's Vinculados

Número do RRT	Forma de Registro	Contratante	Data de Registro	Data de Pagamento
Nº do RRT: SI10915896I00CT001	INICIAL	SECRETARIA DE SEGURANÇA PÚBLICA E DEFESA SOCIAL	01/07/2021	06/07/2021

5. DECLARAÇÃO DE VERACIDADE

Declaro para os devidos fins de direitos e obrigações, sob as penas previstas na legislação vigente, que as informações cadastradas neste RRT são verdadeiras e de minha responsabilidade técnica e civil.

6. ASSINATURA ELETRÔNICA

Documento assinado eletronicamente por meio do SICCAU do arquiteto(a) e urbanista MONICA GONÇALVES DE FREITAS ROCHA, registro CAU nº 000A996599, na data e hora: 01/07/2021 16:11:22, com o uso de login e de senha. A autenticidade deste RRT pode ser verificada em: https://siccau.caubr.gov.br/app/view/sight/externo?form=Servicos, ou via QRCode.

2021-MV34T4 - E-DOCS - DOCUMENTO ORIGINAL 18/10/2021 17:28 PÁGINA 49 / 52

Anotação de Responsabilidade Técnica - ART
Lei nº 6.496, de 7 de dezembro de 1977

CREA-ES

Conselho Regional de Engenharia e Agronomia do ES

ART de Obra ou Serviço

0820200061144

ART Individual

1. Responsável Técnico

VICTOR ABRAÃO FREITAS

Título profissional: **ENGENHEIRO CIVIL**

RNP: 0812842731
Registro: ES-033995/D
Registro: 999999

Empresa contratada: SERVIÇO AUTÔNOMO

2. Dados do Contrato

Contratante: **SECRETARIA DE ESTADO DA SEGURANÇA PÚBLICA E DEFESA SOCIAL** CPF/CNPJ: **27142025000186**
Rua: AVENIDA MARECHAL MASCARENHAS DE MORAES Nº: 2355
Complemento: SESP CEP: 29050775
Cidade: VITÓRIA UF: ES Bairro: BENTO FERREIRA
Telefone:
Contrato: Nº do Aditivo: 0
Valor do Contrato/Honorários: R$0,00 Tipo de contratante: PESSOA JURÍDICA

3. Dados da Obra/Serviço

Rua: AVENIDA MARECHAL MASCARENHAS DE MORAES Nº: 2355
Complemento: SESP Bairro: BENTO FERREIRA Quadra Lote
Cidade: VITÓRIA UF: ES CEP: 29050775
Data de início: 14/04/2020 Prev. Término: 14/06/2020 Coord. Geogr.: ,
Proprietário: SECRETARIA DE ESTADO DA SEGURANÇA PÚBLICA E DEFESA SOCIAL CPF/CNPJ:27142025000186

4. Atividade Técnica

Qtde de Pavimento(s): 3 **Nº Pavimento(s):** 3 **Dimensão/Quantidade:** 3746,89 **Unidade de medida:** M2

ATIVIDADE(S) TÉCNICA(S): 35 - 5.1 - ELABORAÇÃO DE PROJETO

PARTICIPAÇÃO:

NATUREZA: 103 - AUTORIA

NÍVEL: 104 - EXECUÇÃO

NATUREZA DO(S) SERVIÇO(S): 1101 - EDIFICAÇÕES

TIPO DA OBRA/SERVIÇO: 112 - EDIFICAÇÃO FINS SERVIÇOS PÚBLICOS

PROJETO(S)/SERVIÇO(S): 5 - PROJETO DE PREV.COMBATE INCÊNDIO,111 - PROJETO ELÉTRICO DE BAIXA TENSÃO,3 - PROJETO HIDRO SANITARIO

Após a conclusão das atividades técnicas, o profissional deverá proceder a baixa desta ART.

5. Observações

ELABORAÇAO DE PROJETOS HIDROSSANITÁRIO, PREV. COMBATE INCÊNDIO E ELÉTRICO DE BAIXA TENSÃO TENDO COMO FINALIDADE ATENDER O CIODES, SITUADO NO IMÓVEL DESCRITO.
ATIVIDADE DESENVOLVIDA NO CARGO E FUNÇÃO DO ENG. CIVIL VICTOR ABRAÃO FREITAS, SOB ART Nº 0820180076372.

6. Declarações

VICTOR ABRAAO FREITAS:13241254704 Assinado de forma digital por VICTOR ABRAAO FREITAS:13241254704 Dados: 2020.10.06 15:57:48 -03'00'
Profissional

Contratante

Acessibilidade: <declara a aplicabilidade das regras de acessibilidade previstas nas normas técnicas da ABNT, na legislação específica e no Decreto nº5.296, de 2 de dezembro de 2004, às atividades profissionais acima relacionadas.>

7. Entidade de classe

NENHUMA ENTIDADE

8.Assinaturas

Declaro serem verdadeiras as informações acima.
_____,_____de_____de_____
Local Data

VICTOR ABRAAO FREITAS:13241254704 Assinado de forma digital por VICTOR ABRAAO FREITAS:13241254704 Dados: 2020.10.06 15:58:08 -03'00'
VICTOR ABRAÃO FREITAS - CPF: 13241254704

FERNANDA RIBEIRO DE SOUZA BUBACH:07094308760 Assinado de forma digital por FERNANDA RIBEIRO DE SOUZA BUBACH:07094308760 Dados: 2020.10.07 16:13:20 -03'00'
SECRETARIA DE ESTADO DA SEGURANÇA PÚBLICA E DEFESA SOCIAL - CPF/CNPJ: 27142025000186

9. Informações

- **A ART é válida somente quando quitada, podendo sua conferência ser realizada no site do CREA.**
- **A autenticidade deste documento pode ser verificada no site www.creaes.org.br ou www.confea.org.br**
- **A guarda da via assinada da ART será de responsabilidade do profissional e do contratante com o objetivo de documentar o vínculo contratual.**

www.creaes.org.br creaes@creaes.org.br
tel: (27)3134-0046 art@creaes.org.br

CREA-ES Conselho Regional de Engenharia e Agronomia do Espírito Santo

Valor ART: R$ 88,78 Registrada em: 16/07/2020 Data de pagamento: 31/07/2020 Valor Pago: R$ 88,78 Nosso Número: 140000000006527235

2021-MV34T4 - E-DOCS - DOCUMENTO ORIGINAL 18/10/2021 17:28 PÁGINA 50 / 52

Termo de Responsabilidade Técnica - TRT
Lei n° 13.639, de 26 de MARÇO de 2018

CRT ES

TRT OBRA / SERVIÇO
Nº BR20211205765

Conselho Regional dos Técnicos Industriais ES

INICIAL

1. Responsável Técnico

INGRID FERREIRA DA SILVA GOMES
Título profissional: **TÉCNICA EM EDIFICAÇÕES** RNP: **11211983765**

2. Contratante

Contratante: **Secretaria de Estado da Segurança Pública e Defesa Social** CPF/CNPJ: **27.142.025/0001-86**
AVENIDA MARECHAL MASCARENHAS DE MORAES Nº: **2355**
Complemento: **sesp** Bairro: **BENTO FERREIRA**
Cidade: **VITÓRIA** UF: **ES** CEP: **29050625**
País: **Brasil**
Telefone: **(27) 3636-1529** Email: **ingrid.ferreira@sesp.es.gov.br**
Contrato: **Não especificado** Celebrado em:
Valor: **R$ 1,00** Tipo de contratante: **PESSOA JURIDICA DE DIREITO PUBLICO**
Ação Institucional: **NENHUM**

3. Dados da Obra/Serviço

Proprietário: **Secretaria de Estado da Segurança Pública e Defesa Social** CPF/CNPJ: **27.142.025/0001-86**
AVENIDA MARECHAL MASCARENHAS DE MORAES Nº: **2355**
Complemento: **sesp** Bairro: **BENTO FERREIRA**
Cidade: **VITÓRIA** UF: **ES** CEP: **29050625**
Telefone: **(27) 3636-1529** Email: **ingrid.ferreira@sesp.es.gov.br**
Coordenadas Geográficas: **Latitude: -20.317478 Longitude: -40.306180**
Data de Início: **01/07/2021** Previsão de término: **31/07/2021**
Finalidade: **Comercial**

4. Atividade Técnica

2 - EXECUÇÃO	Quantidade	Unidade
38 - ORÇAMENTO > CFT -> OBRAS E SERVIÇOS - CONSTRUÇÃO CIVIL -> EDIFICAÇÕES -> CONSERVAÇÃO PREDIAL -> #1091 - EDIFICAÇÃO DE ALVENARIA	801,420	m²
38 - ORÇAMENTO > CFT -> OBRAS E SERVIÇOS - CONSTRUÇÃO CIVIL -> EDIFICAÇÕES -> EDIFICAÇÃO -> #3123 - EXECUTAR REFORMA	801,420	m²

Após a conclusão das atividades técnicas o profissional deverá proceder a baixa deste TRT

5. Observações

Elaboração de Planilha Orçamentária tendo como finalidade a reforma do 2º pavimento do edifício institucional que abriga a sede da Secretária de Estado da Segurança Pública e Defesa Social, atividade desenvolvida no cargo e função TRT nº BR20211022012. Atividade em equipe, Responsável técnico pelo Orçamento, Arquiteta Mônica Gonçalves de Freitas Rocha CAU nº A99659-9.

6. Declarações

7. Entidade de Classe

CRT/CFT (Valor Padrão)

INGRID FERREIRA DA SILVA GOMES:11211983765
Assinado de forma digital por INGRID FERREIRA DA SILVA GOMES:11211983765
Dados: 2021.07.13 10:53:13 -03'00'

8. Assinaturas

Declaro serem verdadeiras as informações acima

_____, _____ de _____ de _____
Local data

Responsável Técnico: INGRID FERREIRA DA SILVA GOMES - CPF: 112.119.837-65

FERNANDA RIBEIRO DE SOUZA BUBACH:07094308760
Assinado de forma digital por FERNANDA RIBEIRO DE SOUZA BUBACH:07094308760
Dados: 2021.07.14 14:41:52 -03'00'

Contratante: Secretaria de Estado da Segurança Pública e Defesa Social - CNPJ: 27.142.025/0001-86

9. Informações

10. Valor

Valor do TRT: **R$ 55,26** Pago em: **12/07/2021** Nosso Número: **8215346305**

A validade deste TRT pode ser verificada em: https://corporativo.sinceti.net.br/publico/, com a chave: 7W1Bb
Impresso em: 13/07/2021 às 10:10:12 por: , ip: 201.62.39.165

2021-MV34T4 - E-DOCS - DOCUMENTO ORIGINAL 18/10/2021 17:28 PÁGINA 51 / 52

ASSINATURA

Documento original assinado eletronicamente, conforme MP 2200-2/2001, art. 10, § 2º, por:

MONICA GONÇALVES DE FREITAS ROCHA
ASSESSOR ESPECIAL NIVEL IV QCE-03
GEARE - SESP - GOVES
assinado em 18/10/2021 17:28:29 -03:00

INFORMAÇÕES DO DOCUMENTO
Documento capturado em 18/10/2021 17:28:29 (HORÁRIO DE BRASÍLIA - UTC-3)
por FERNANDA RIBEIRO DE SOUZA BUBACH (GERENTE QCE-03 - GEARE - SESP - GOVES)
Valor Legal: ORIGINAL | Natureza: DOCUMENTO NATO-DIGITAL

A disponibilidade do documento pode ser conferida pelo link: https://e-docs.es.gov.br/d/2021-MV34T4