



**Governo do Estado do Espírito Santo**  
 Secretaria de Estado da Segurança Pública e Defesa Social  
 Observatório da Segurança Pública



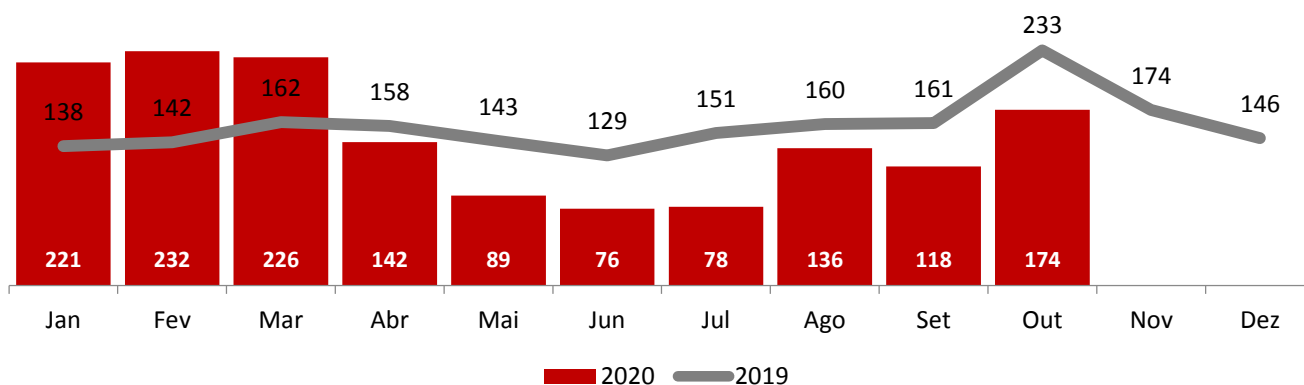
**ROUBO: EM TRANSPORTE COLETIVO**

**Ano: 2020**

Região	Jan	Fev	Mar	Abr	Mai	Jun	Jul	Ago	Set	Out	Nov	Dez	2020	2019	(%)
Metropolitana	207	216	224	140	87	72	74	119	118	168	-	-	1425	1430	0%
Norte	12	10	1	0	0	2	3	16	0	6	-	-	50	121	-59%
Sul	1	3	1	0	0	2	0	0	0	0	-	-	7	22	-68%
Noroeste	1	1	0	2	2	0	1	1	0	0	-	-	8	4	100%
Serrana	0	2	0	0	0	0	0	0	0	0	-	-	2	0	-
Estado	221	232	226	142	89	76	78	136	118	174	-	-	1492	1577	-5%

**Evolução Mensal**

[ 2020 ] x [ 2019 ]

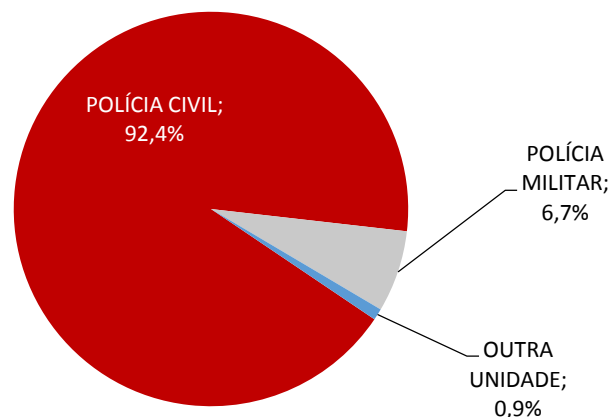
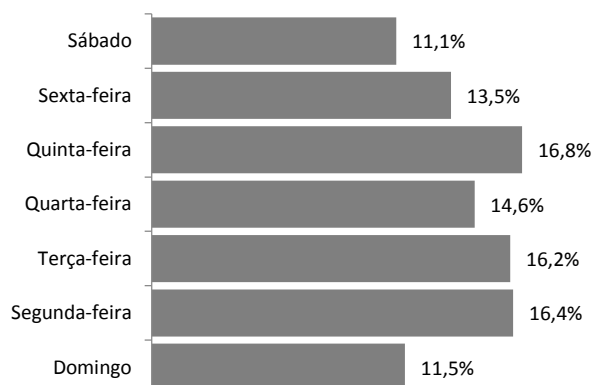


**Dia da Semana**

[ 2020 ]

**Unidade de Registro**

[ 2020 ]

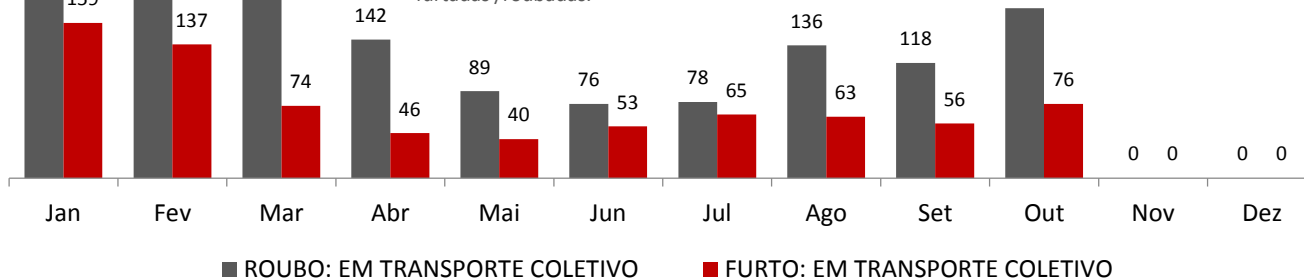


**Tipo de Incidente**

[ 2020 ]

**Importante:**

Os dados referem-se ao total de ocorrências registradas no período. Portanto, o dado não deve ser interpretado como quantidade de ônibus Furtado ou Roubado, ou quantidade de vítimas furtadas/roubadas.



## ROUBO: EM TRANSPORTE COLETIVO

Região	Município	Jan	Fev	Mar	Abr	Mai	Jun	Jul	Ago	Set	Out	Nov	Dez	2020	2019	(%)
Metropolitana	CARIACICA	66	61	44	22	11	25	21	25	14	14	-	-	303	435	-30,3%
	GUARAPARI	1	0	0	0	0	0	0	0	0	1	-	-	2	10	-80,0%
	SERRA	60	64	84	54	29	27	24	41	55	82	-	-	520	499	4,2%
	VIANA	4	2	1	1	0	0	0	0	1	0	-	-	9	27	-66,7%
	VILA VELHA	10	20	14	9	19	9	6	7	8	22	-	-	124	172	-27,9%
	VITORIA	66	69	81	54	28	11	23	46	40	49	-	-	467	287	62,7%
Norte	ARACRUZ	0	0	0	0	0	0	0	0	0	0	-	-	0	3	-100,0%
	CONCEICAO DA BARRA	-	-	-	-	-	-	-	-	-	-	-	-	0	0	-
	FUNDAO	0	0	0	0	0	0	0	0	0	1	-	-	1	3	-66,7%
	IBIRACU	-	-	-	-	-	-	-	-	-	-	-	-	0	0	-
	JAGUARE	0	0	0	0	0	0	0	0	0	0	-	-	0	5	-100,0%
	JOAO NEIVA	-	-	-	-	-	-	-	-	-	-	-	-	0	0	-
	LINHARES	7	7	0	0	0	0	3	0	0	2	-	-	19	65	-70,8%
	PEDRO CANARIO	0	0	0	0	0	0	0	0	0	0	-	-	0	1	-100,0%
	RIO BANANAL	-	-	-	-	-	-	-	-	-	-	-	-	0	0	-
	SAO MATEUS	1	3	1	0	0	2	0	14	0	1	-	-	22	10	120,0%
SOORETAMA	4	0	0	0	0	0	0	2	0	2	-	-	8	34	-76,5%	
Sul	ALEGRE	-	-	-	-	-	-	-	-	-	-	-	-	0	0	-
	ALFREDO CHAVES	-	-	-	-	-	-	-	-	-	-	-	-	0	0	-
	ANCHIETA	0	3	1	0	0	0	0	0	0	0	-	-	4	4	0,0%
	APIACA	-	-	-	-	-	-	-	-	-	-	-	-	0	0	-
	ATILIO VIVACQUA	-	-	-	-	-	-	-	-	-	-	-	-	0	0	-
	BOM JESUS DO NORTE	-	-	-	-	-	-	-	-	-	-	-	-	0	0	-
	CACHOEIRO DE ITAPEMIRIM	1	0	0	0	0	1	0	0	0	0	-	-	2	13	-84,6%
	CASTELO	-	-	-	-	-	-	-	-	-	-	-	-	0	0	-
	DIVINO DE SAO LOURENCO	-	-	-	-	-	-	-	-	-	-	-	-	0	0	-
	DORES DO RIO PRETO	-	-	-	-	-	-	-	-	-	-	-	-	0	0	-
	GUACUI	-	-	-	-	-	-	-	-	-	-	-	-	0	0	-
	ICONHA	-	-	-	-	-	-	-	-	-	-	-	-	0	0	-
	ITAPEMIRIM	0	0	0	0	0	1	0	0	0	0	-	-	1	1	0,0%
	JERONIMO MONTEIRO	-	-	-	-	-	-	-	-	-	-	-	-	0	0	-
	MARATAIZES	0	0	0	0	0	0	0	0	0	0	-	-	0	2	-100,0%
	MIMOSO DO SUL	-	-	-	-	-	-	-	-	-	-	-	-	0	0	-
	MUQUI	0	0	0	0	0	0	0	0	0	0	-	-	0	1	-100,0%
	PIUMA	0	0	0	0	0	0	0	0	0	0	-	-	0	1	-100,0%
	PRESIDENTE KENNEDY	-	-	-	-	-	-	-	-	-	-	-	-	0	0	-
RIO NOVO DO SUL	-	-	-	-	-	-	-	-	-	-	-	-	0	0	-	
SAO JOSE DO CALCADO	-	-	-	-	-	-	-	-	-	-	-	-	0	0	-	
VARGEM ALTA	0	0	0	0	0	0	0	0	0	0	-	-	0	0	-	
Nordeste	AGUA DOCE DO NORTE	-	-	-	-	-	-	-	-	-	-	-	-	0	0	-
	AGUIA BRANCA	-	-	-	-	-	-	-	-	-	-	-	-	0	0	-
	ALTO RIO NOVO	-	-	-	-	-	-	-	-	-	-	-	-	0	0	-
	BAIXO GUANDU	-	-	-	-	-	-	-	-	-	-	-	-	0	0	-
	BARRA DE SAO FRANCISCO	0	0	0	0	0	0	0	0	0	0	-	-	0	1	-100,0%
	BOA ESPERANCA	0	0	0	0	0	0	0	0	0	0	-	-	0	0	-
	COLATINA	0	0	0	2	2	0	0	1	0	0	-	-	5	1	400,0%
	ECOPORANGA	1	0	0	0	0	0	0	0	0	0	-	-	1	0	-
	GOVERNADOR LINDENBERG	-	-	-	-	-	-	-	-	-	-	-	-	0	0	-
	MANTENOPOLIS	-	-	-	-	-	-	-	-	-	-	-	-	0	0	-
	MARILANDIA	0	0	0	0	0	0	0	0	0	0	-	-	0	0	-
	MONTANHA	0	0	0	0	0	0	0	0	0	0	-	-	0	0	-
	MUCURICI	-	-	-	-	-	-	-	-	-	-	-	-	0	0	-
	NOVA VENECIA	0	1	0	0	0	0	0	0	0	0	-	-	1	2	-50,0%
	PANCAS	-	-	-	-	-	-	-	-	-	-	-	-	0	0	-
	PINHEIROS	0	0	0	0	0	0	1	0	0	0	-	-	1	0	-
	PONTO BELO	-	-	-	-	-	-	-	-	-	-	-	-	0	0	-
	SAO DOMINGOS DO NORTE	-	-	-	-	-	-	-	-	-	-	-	-	0	0	-
SAO GABRIEL DA PALHA	-	-	-	-	-	-	-	-	-	-	-	-	0	0	-	
VILA PAVAO	-	-	-	-	-	-	-	-	-	-	-	-	0	0	-	
VILA VALERIO	0	0	0	0	0	0	0	0	0	0	-	-	0	0	-	
Serrana	AFONSO CLAUDIO	-	-	-	-	-	-	-	-	-	-	-	-	0	0	-
	BREJETUBA	-	-	-	-	-	-	-	-	-	-	-	-	0	0	-
	CONCEICAO DO CASTELO	-	-	-	-	-	-	-	-	-	-	-	-	0	0	-
	DOMINGOS MARTINS	-	-	-	-	-	-	-	-	-	-	-	-	0	0	-
	IBATIBA	-	-	-	-	-	-	-	-	-	-	-	-	0	0	-
	IBITIRAMA	-	-	-	-	-	-	-	-	-	-	-	-	0	0	-
	IRUPI	-	-	-	-	-	-	-	-	-	-	-	-	0	0	-
	ITAGUACU	0	0	0	0	0	0	0	0	0	0	-	-	0	0	-
	ITARANA	0	2	0	0	0	0	0	0	0	0	-	-	2	0	-
	IUNA	-	-	-	-	-	-	-	-	-	-	-	-	0	0	-
	LARANJA DA TERRA	-	-	-	-	-	-	-	-	-	-	-	-	0	0	-
	MARECHAL FLORIANO	-	-	-	-	-	-	-	-	-	-	-	-	0	0	-
	MUNIZ FREIRE	-	-	-	-	-	-	-	-	-	-	-	-	0	0	-
	SANTA LEOPOLDINA	-	-	-	-	-	-	-	-	-	-	-	-	0	0	-
	SANTA MARIA DE JETIBA	-	-	-	-	-	-	-	-	-	-	-	-	0	0	-
SANTA TERESA	-	-	-	-	-	-	-	-	-	-	-	-	0	0	-	
SAO ROQUE DO CANAA	-	-	-	-	-	-	-	-	-	-	-	-	0	0	-	
VENDA NOVA DO IMIGRANTE	-	-	-	-	-	-	-	-	-	-	-	-	0	0	-	
<b>ES</b>	<b>Total Estado</b>	<b>221</b>	<b>232</b>	<b>226</b>	<b>142</b>	<b>89</b>	<b>76</b>	<b>78</b>	<b>136</b>	<b>118</b>	<b>174</b>	<b>0</b>	<b>0</b>	<b>1492</b>	<b>1577</b>	<b>-5,4%</b>