

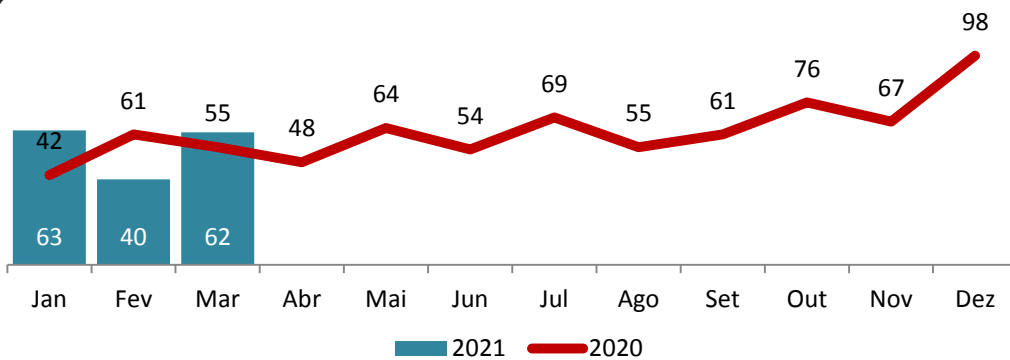


# VÍTIMAS FATAIS NO TRÂNSITO - 2021

Observatório da Segurança Pública do Espírito Santo

## EVOLUÇÃO MENSAL

Atualização: Março/2021



2021:	<b>165</b>
2020:	<b>158</b>
(%):	<b>4,4%</b>

Taxa por cem mil hab.

Taxa 2021:	16,2
Taxa 2020:	18,4
Taxa 2011:	32,7

Comparativo Taxa

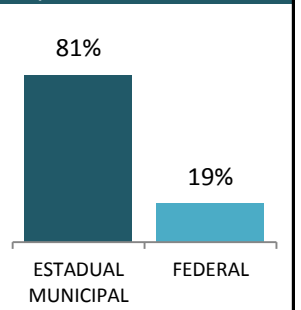
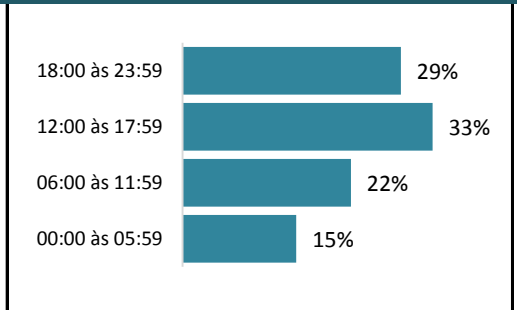
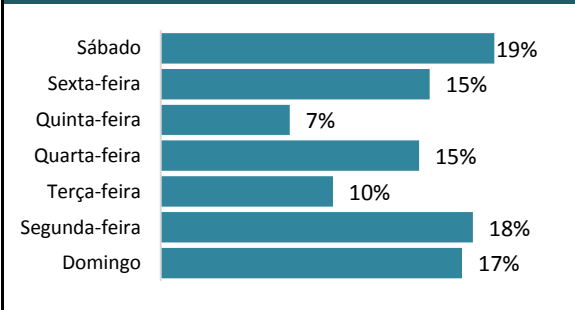
2021/2020:	-11,7%
2021/2011:	-50,3%

Região	Jan	Fev	Mar	Abr	Mai	Jun	Jul	Ago	Set	Out	Nov	Dez	2021	2020	(%)
METROPOLITANA	17	14	23	0	0	0	0	0	0	0	0	0	54	51	5,9%
NOROESTE	12	5	12	0	0	0	0	0	0	0	0	0	29	27	7,4%
NORTE	9	7	9	0	0	0	0	0	0	0	0	0	25	25	0,0%
SERRANA	13	5	8	0	0	0	0	0	0	0	0	0	26	17	52,9%
SUL	12	9	10	0	0	0	0	0	0	0	0	0	31	38	-18,4%
<b>Total</b>	<b>63</b>	<b>40</b>	<b>62</b>	<b>0</b>	<b>0</b>	<b>0</b>	<b>0</b>	<b>0</b>	<b>0</b>	<b>0</b>	<b>0</b>	<b>0</b>	<b>165</b>	<b>158</b>	<b>4,4%</b>

### Dia da Semana [2021]

### Faixa Horária [2021]

### Tipo de Via [2021]



Ranking	Município	2021	2020	(%)	Faixa etária [2021]
1º	VITORIA	18	6	200%	acima de 75
2º	SERRA	15	21	-29%	3%
3º	SAO MATEUS	11	4	175%	65 a 74
4º	CACHOEIRO DE ITAPEMIRIM	11	11	0%	6%
5º	CARIACICA	9	7	29%	10%
6º	COLATINA	6	2	200%	13%
7º	VILA VELHA	5	10	-50%	26%
8º	VIANA	5	3	67%	17%
9º	SANTA TERESA	4	0	-	19%
10º	SANTA MARIA DE JETIBA	4	2	100%	4%

### Sexo das Vítimas [2021]

### Colisões

### Atropelamentos

### Acidentes fatais com Moto

