

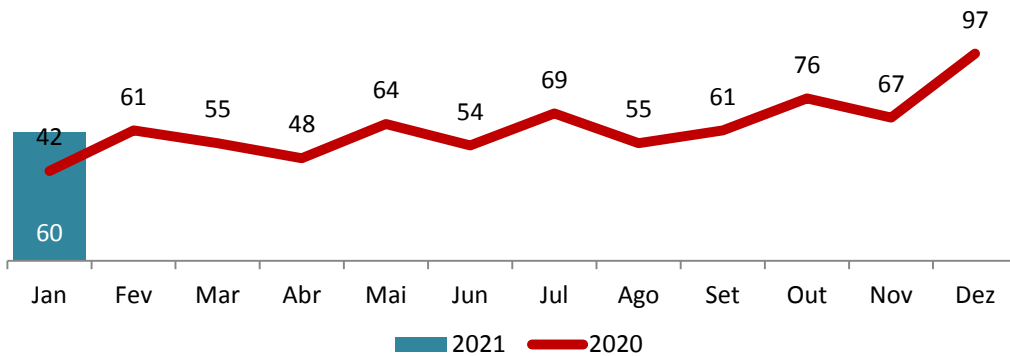


VÍTIMAS FATAIS NO TRÂNSITO - 2021

Observatório da Segurança Pública do Espírito Santo

EVOLUÇÃO MENSAL

Atualização: Janeiro / 2021



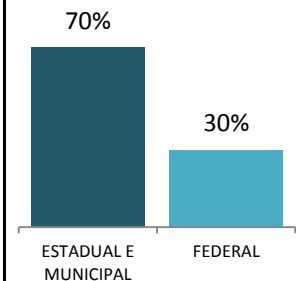
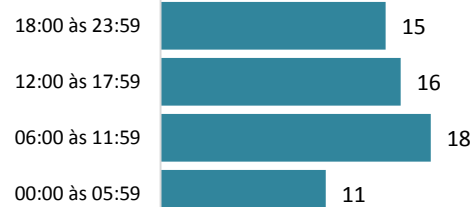
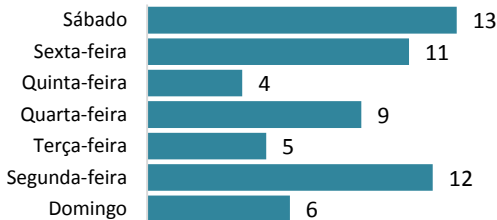
2021:	60
2020:	42
(%):	42,9%
Taxa por cem mil hab.	
Taxa 2021:	17,7
Taxa 2020:	18,4
Taxa 2011:	32,7
Comparativo Taxa	
2021/2020:	-3,7%
2021/2011:	-45,8%

Região	Jan	Fev	Mar	Abr	Mai	Jun	Jul	Ago	Set	Out	Nov	Dez	2021	2020	(%)
METROPOLITANA	15	0	0	0	0	0	0	0	0	0	0	0	15	11	36,4%
NOROESTE	12	0	0	0	0	0	0	0	0	0	0	0	12	7	71,4%
NORTE	9	0	0	0	0	0	0	0	0	0	0	0	9	8	12,5%
SERRANA	13	0	0	0	0	0	0	0	0	0	0	0	13	4	225,0%
SUL	11	0	0	0	0	0	0	0	0	0	0	0	11	12	-8,3%
Total	60	0	0	0	0	0	0	0	0	0	0	0	60	42	42,9%

Dia da Semana [2021]

Faixa Horária [2021]

Tipo de Via [2021]





Ranking	Município	2021	2020	(%)	Faixa etária [2021]
1º	SERRA	6	2	200%	acima de 75
2º	CACHOEIRO DE ITAPEMIRIM	4	4	0%	65 a 74
3º	SAO MATEUS	4	2	100%	55 a 64
4º	VITORIA	4	4	0%	45 a 54
5º	COLATINA	3	0		35 a 44
6º	VIANA	3	1	200%	25 a 34
7º	ANCHIETA	2	0		15 a 24
8º	CARIACICA	2	2	0%	0 a 14
9º	ECOPORANGA	2	1	100%	
10º	LINHARES	2	1	100%	

Sexo das Vítimas [2021]

Colisões

Atropelamentos

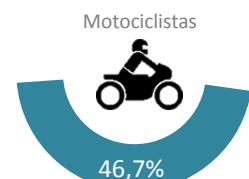
Acidentes fatais com Moto



2021: 24 VÍTIMAS **Aumento**
2020: 18 VÍTIMAS **33,3%**



2021: 8 VÍTIMAS **Redução**
2020: 10 VÍTIMAS **-20,0%**



2021: 28 VÍTIMAS **Aumento**
2020: 14 VÍTIMAS **100,0%**