

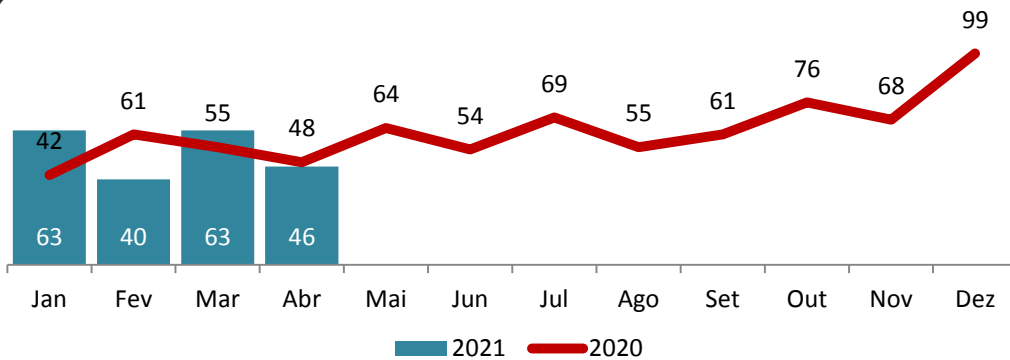


VÍTIMAS FATAIS NO TRÂNSITO - 2021

Observatório da Segurança Pública do Espírito Santo

EVOLUÇÃO MENSAL

Atualização: Abril/2021



2021:	212
2020:	206
(%):	2,9%

Taxa por cem mil hab.

Taxa 2021:	15,6
Taxa 2020:	18,4
Taxa 2011:	32,7

Comparativo Taxa

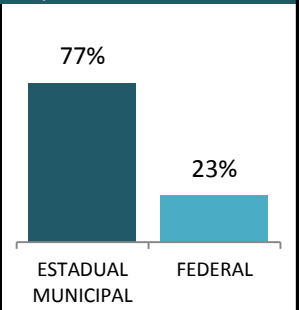
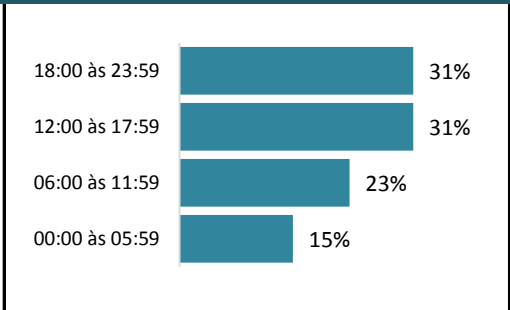
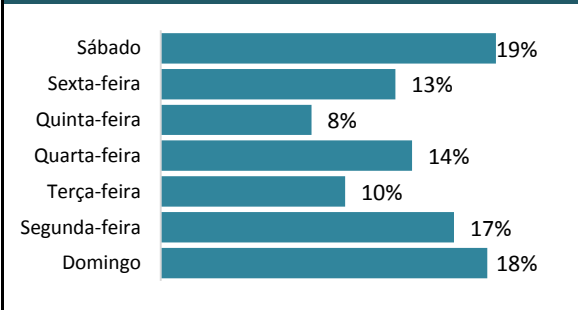
2021/2020:	-14,9%
2021/2011:	-52,1%

Região	Jan	Fev	Mar	Abr	Mai	Jun	Jul	Ago	Set	Out	Nov	Dez	2021	2020	(%)
METROPOLITANA	16	14	22	11	0	0	0	0	0	0	0	0	63	65	-3,1%
NOROESTE	13	5	12	10	0	0	0	0	0	0	0	0	40	31	29,0%
NORTE	9	7	9	9	0	0	0	0	0	0	0	0	34	33	3,0%
SERRANA	13	5	10	3	0	0	0	0	0	0	0	0	31	24	29,2%
SUL	12	9	10	13	0	0	0	0	0	0	0	0	44	53	-17,0%
Total	63	40	63	46	0	0	0	0	0	0	0	0	212	206	2,9%

Dia da Semana [2021]

Faixa Horária [2021]

Tipo de Via [2021]



Ranking	Município	2021	2020	(%)	Faixa etária [2021]
1º	SERRA	18	29	-38%	acima de 75
2º	SAO MATEUS	13	8	63%	65 a 74
3º	CACHOEIRO DE ITAPEMIRIM	12	16	-25%	55 a 64
4º	CARIACICA	11	7	57%	45 a 54
5º	VILA VELHA	9	13	-31%	35 a 44
6º	COLATINA	9	5	80%	25 a 34
7º	VITORIA	7	6	17%	15 a 24
8º	NOVA VENECIA	7	2	250%	0 a 14
9º	LINHARES	6	8	-25%	
10º	VIANA	5	3	67%	

Sexo das Vítimas [2021]

Colisões

Atropelamentos

Acidentes fatais com Moto

