



# Monitoramento de Indicadores

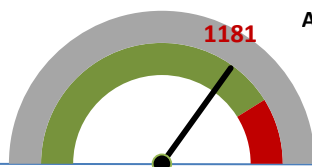
Indicadores de Resultado (lag dashboard)

Última Atualização: **31/12/16**

Mês de Referência: **DEZEMBRO**

Ano de Referência: **2016**

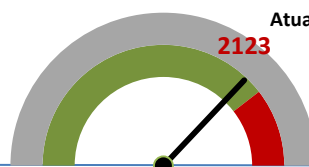
## HOMICÍDIO DOLOSO



Atualização: **31/12/16**

2016	1181
2015	1391
(%)	-15%

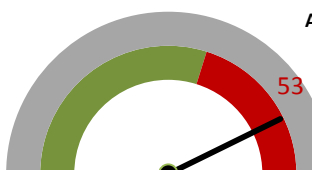
## TENTATIVA DE HOMICÍDIO



Atualização: Dezembro

2016	2123
2015	2263
(%)	-6%

## LATROCÍNIO



Atualização: **31/12/16**

2016	53
2015	37
(%)	43%

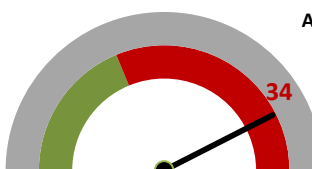
## LESÃO CORPORAL SEGUIDA DE MORTE



Atualização: Dezembro

2016	11
2015	14
(%)	-21%

## MORTE EM CONFRONTO



Atualização: **31/12/16**

2016	34
2015	15
(%)	127%

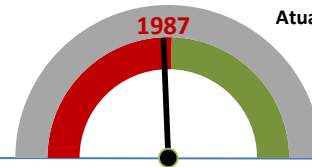
## HOMICÍDIOS MULHERES



Atualização: **31/12/16**

2016	97
2015	130
(%)	-25%

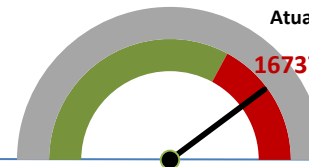
## PRISÃO HOMICIDAS



Atualização: Dezembro

2016	1987
2015	2077
(%)	-4%

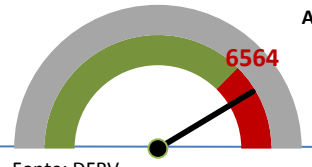
## FURTO/ROUBO A PESSOA



Atualização: Dezembro

2016	16737
2015	13831
(%)	21%

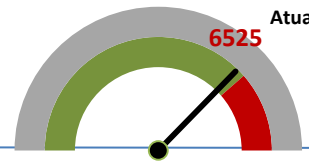
## FURTO/ROUBO DE VEÍCULO



Atualização: Dezembro

2016	6564
2015	5931
(%)	11%

## FURTO/ROUBO A COMÉRCIO

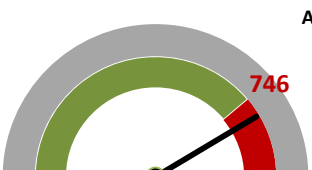


Atualização: Dezembro

2016	6525
2015	6747
(%)	-3%

Fonte: DFRV

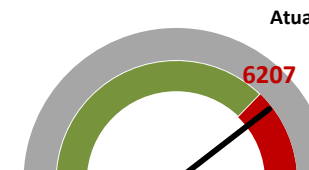
## ROUBO EM TRANSPORTE COLETIVO



Atualização: Dezembro

2016	746
2015	700
(%)	7%

## FURTO/ROUBO A RESIDÊNCIA



Atualização: Dezembro

2016	6207
2015	5855
(%)	6%