

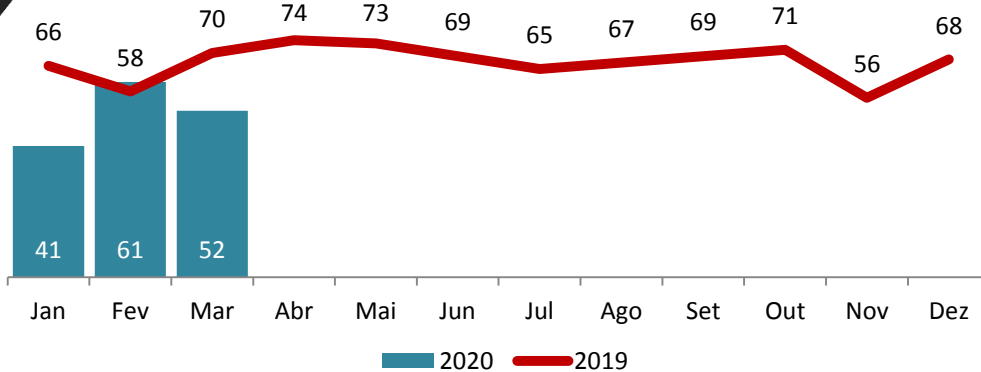


VÍTIMAS FATAIS NO TRÂNSITO - 2020

Observatório da Segurança Pública do Espírito Santo

EVOLUÇÃO MENSAL

Atualização: Março / 2020



2020: **154**
2019: **194**
(%): **-20,6%**

Taxa por cem mil hab.

Taxa 2020: 14,9
Taxa 2019: 20,1
Taxa 2011: 32,7

Comparativo Taxa

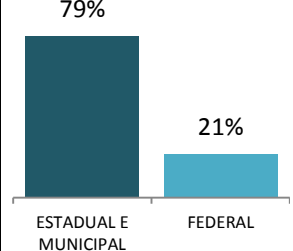
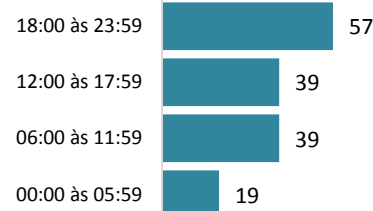
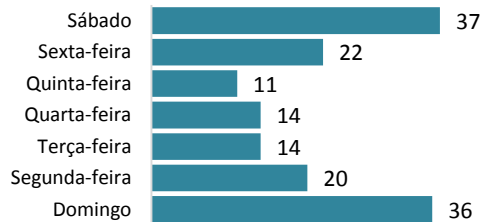
2020/2019: -25,9%
2020/2011: -54,5%

Região	Jan	Fev	Mar	Abr	Mai	Jun	Jul	Ago	Set	Out	Nov	Dez	2020	2019	(%)
METROPOLITANA	12	22	22	0	0	0	0	0	0	0	0	0	56	48	16,7%
NOROESTE	6	15	5	0	0	0	0	0	0	0	0	0	26	30	-13,3%
NORTE	8	9	5	0	0	0	0	0	0	0	0	0	22	33	-33,3%
SERRANA	4	4	8	0	0	0	0	0	0	0	0	0	16	34	-52,9%
SUL	11	11	12	0	0	0	0	0	0	0	0	0	34	49	-30,6%
Total	41	61	52	0	0	0	0	0	0	0	0	0	154	194	-20,6%

Dia da Semana [2020]

Faixa Horária [2020]

Tipo de Via [2020]



Ranking	Município	2020	2019	(%)	Faixa etária [2020]
1º	SERRA	24	14	71%	acima de 75
2º	CACHOEIRO DE ITAPEMIRIM	11	13	-15%	65 a 74
3º	VITORIA	10	6	67%	55 a 64
4º	VILA VELHA	9	10	-10%	45 a 54
5º	CARIACICA	7	9	-22%	35 a 44
6º	PANCAS	6			25 a 34
7º	LINHARES	5	8	-38%	15 a 24
8º	SAO GABRIEL DA PALHA	5	4	25%	0 a 14
9º	CASTELO	4	3	33%	
10º	ARACRUZ	4	5	-20%	

Sexo das Vítimas [2020]

Colisões [2020]

Atropelamentos [2020]

Acidentes fatais com Moto [2020]

