

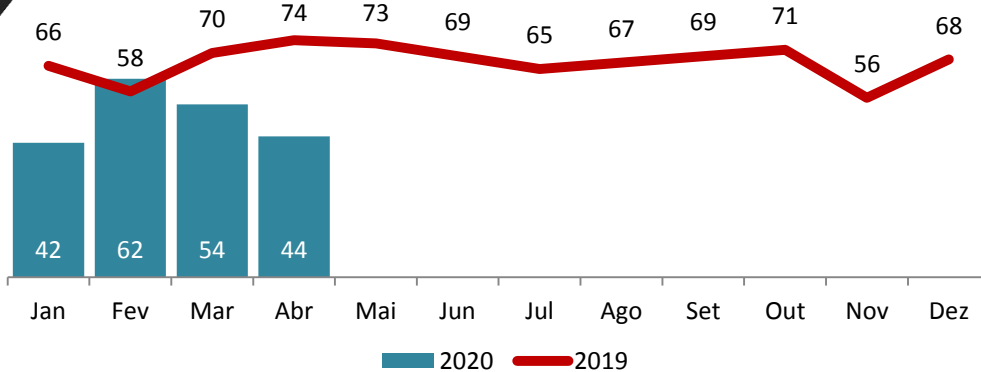


VÍTIMAS FATAIS NO TRÂNSITO - 2020

Observatório da Segurança Pública do Espírito Santo

EVOLUÇÃO MENSAL

Atualização: Abril / 2020



2020: **202**
2019: **268**
(%): **-24,6%**

Taxa por cem mil hab.

Taxa 2020: 14,6
Taxa 2019: 20,1
Taxa 2011: 32,7

Comparativo Taxa

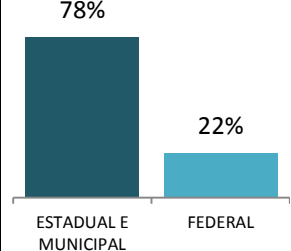
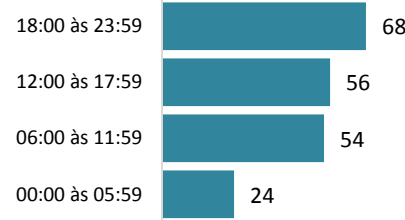
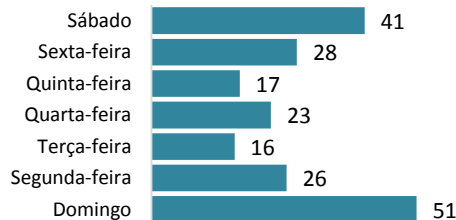
2020/2019: -27,2%
2020/2011: -55,2%

Região	Jan	Feb	Mar	Abr	Mai	Jun	Jul	Ago	Set	Out	Nov	Dez	2020	2019	(%)
METROPOLITANA	12	22	22	12	0	0	0	0	0	0	0	0	68	65	4,6%
NOROESTE	7	15	5	4	0	0	0	0	0	0	0	0	31	43	-27,9%
NORTE	8	9	6	8	0	0	0	0	0	0	0	0	31	44	-29,5%
SERRANA	4	4	9	7	0	0	0	0	0	0	0	0	24	52	-53,8%
SUL	11	12	12	13	0	0	0	0	0	0	0	0	48	64	-25,0%
Total	42	62	54	44	0	0	0	0	0	0	0	0	202	268	-24,6%

Dia da Semana [2020]

Faixa Horária [2020]

Tipo de Via [2020]



Ranking	Município	2020	2019	(%)	Faixa etária [2020]
1º	SERRA	29	23	26%	acima de 75
2º	CACHOEIRO DE ITAPEMIRIM	14	15	-7%	65 a 74
3º	VITORIA	12	7	71%	55 a 64
4º	VILA VELHA	11	12	-8%	45 a 54
5º	LINHARES	8	12	-33%	35 a 44
6º	SAO MATEUS	8	8	0%	25 a 34
7º	GUARAPARI	7	8	-13%	15 a 24
8º	CARIACICA	7	11	-36%	0 a 14
9º	PANCAS	6	0	-	
10º	ITAPEMIRIM	6	7	-14%	

Sexo das Vítimas [2020]

Colisões [2020]

Atropelamentos [2020]

Acidentes fatais com Moto [2020]

