



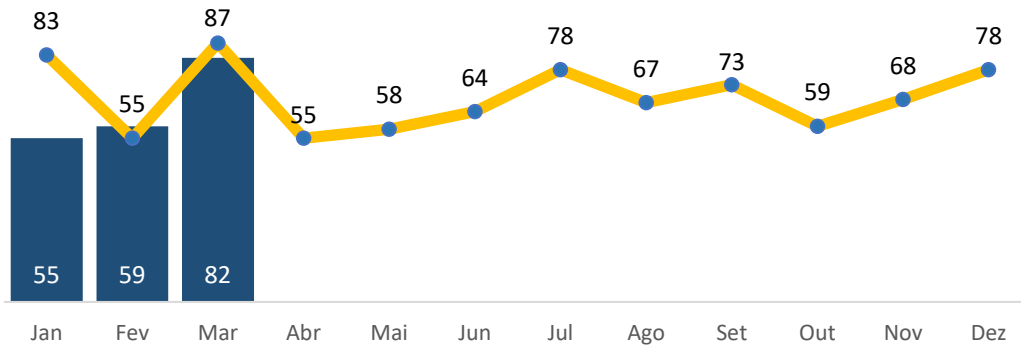
VÍTIMAS FATAIS NO TRÂNSITO - 2024

Observatório da Segurança Pública do Espírito Santo

EVOLUÇÃO MENSAL

Atualização:

Março/2024



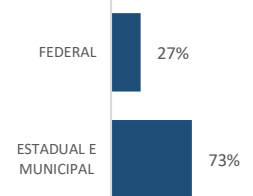
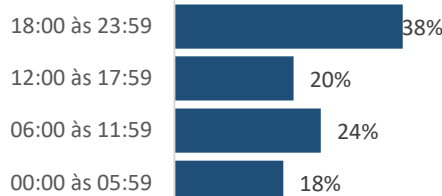
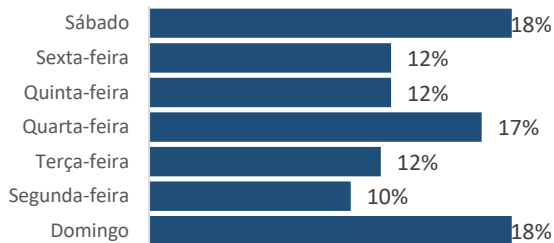
2023:	225
2024:	196
(%):	-12,9%
Taxa por cem mil hab.	
Taxa 2024:	20,5
Taxa 2023:	21,5
Taxa 2011:	32,7
Comparativo Taxa	
2024/2023:	-5,0%
2024/2011:	-37,5%

Região	Jan	Fev	Mar	Abr	Mai	Jun	Jul	Ago	Set	Out	Nov	Dez	2024	2023	(%)
METROPOLITANA	19	17	22	-	-	-	-	-	-	-	-	-	58	67	-13,4%
NOROESTE	7	15	18	-	-	-	-	-	-	-	-	-	40	42	-4,8%
NORTE	11	9	19	-	-	-	-	-	-	-	-	-	39	54	-27,8%
SERRANA	5	6	12	-	-	-	-	-	-	-	-	-	23	27	-14,8%
SUL	13	12	11	-	-	-	-	-	-	-	-	-	36	35	2,9%
Total	55	59	82	0	0	0	0	0	0	0	0	0	196	225	-12,9%

Dia da Semana 2024

Faixa Horária 2024

Tipo de Via 2024




Ranking	Município	2024	2023	(%)	Faixa etária 2024
1º	VITORIA	12	8	50%	acima de 75: 7%
2º	COLATINA	11	15	-27%	65 a 74: 6%
3º	SERRA	10	16	-38%	55 a 64: 15%
4º	SAO MATEUS	8	10	-20%	45 a 54: 13%
5º	ARACRUZ	8	6	33%	35 a 44: 18%
6º	VILA VELHA	7	12	-42%	25 a 34: 21%
7º	LINHARES	7	11	-36%	15 a 24: 18%
8º	GUARAPARI	6	10	-40%	0 a 14: 1%
9º	VIANA	5	12	-58%	
10º	MONTANHA	5	2	150%	

Sexo 2024

Vítimas fatais ciclistas

Vítimas Fatais Atropelamentos

Vítimas fatais com Moto



Masculino **84%**
Feminino **16%**



4,1%



14,3%



Motociclistas

50,5%

2024: 8 VÍTIMAS
2023: 19 VÍTIMAS

Redução
-57,9%

2024: 28 VÍTIMAS
2023: 28 VÍTIMAS

Estável
0,0%

2024: 99 VÍTIMAS
2023: 110 VÍTIMAS

Redução
-10,0%

REGISTROS DE VÍTIMAS FATAIS DE ACIDENTES DE TRÂNSITO POR MUNICÍPIO

MUNICÍPIOS	jan	fev	mar	abr	mai	jun	jul	ago	set	out	nov	dez	Total 2024	2023 mesmo período
AFONSO CLAUDIO	1	0	0	-	-	-	-	-	-	-	-	-	1	5
AGUA DOCE DO NORTE	0	0	1	-	-	-	-	-	-	-	-	-	1	1
AGUIA BRANCA	0	0	0	-	-	-	-	-	-	-	-	-	0	1
ALEGRE	2	1	0	-	-	-	-	-	-	-	-	-	3	0
ALFREDO CHAVES	0	0	0	-	-	-	-	-	-	-	-	-	0	0
ALTO RIO NOVO	0	0	2	-	-	-	-	-	-	-	-	-	2	0
ANCHIETA	0	3	1	-	-	-	-	-	-	-	-	-	4	3
APIACA	0	0	0	-	-	-	-	-	-	-	-	-	0	0
ARACRUZ	3	1	4	-	-	-	-	-	-	-	-	-	8	6
ATILIO VIVACQUA	0	0	0	-	-	-	-	-	-	-	-	-	0	1
BAIXO GUANDU	1	0	0	-	-	-	-	-	-	-	-	-	1	0
BARRA DE SAO FRANCISCO	1	0	1	-	-	-	-	-	-	-	-	-	2	1
BOA ESPERANCA	0	0	1	-	-	-	-	-	-	-	-	-	1	0
BOM JESUS DO NORTE	0	0	0	-	-	-	-	-	-	-	-	-	0	0
BREJETUBA	0	0	0	-	-	-	-	-	-	-	-	-	0	2
CACHOEIRO DE ITAPEMIRIM	3	0	1	-	-	-	-	-	-	-	-	-	4	8
CARIACICA	1	1	3	-	-	-	-	-	-	-	-	-	5	9
CASTELO	0	0	0	-	-	-	-	-	-	-	-	-	0	1
COLATINA	2	4	5	-	-	-	-	-	-	-	-	-	11	15
CONCEICAO DA BARRA	0	0	2	-	-	-	-	-	-	-	-	-	2	5
CONCEICAO DO CASTELO	0	0	1	-	-	-	-	-	-	-	-	-	1	2
DIVINO DE SAO LOURENCO	0	1	0	-	-	-	-	-	-	-	-	-	1	0
DOMINGOS MARTINS	3	0	0	-	-	-	-	-	-	-	-	-	3	3
DORES DO RIO PRETO	0	0	0	-	-	-	-	-	-	-	-	-	0	0
ECOPORANGA	0	3	0	-	-	-	-	-	-	-	-	-	3	4
FUNDAO	1	0	0	-	-	-	-	-	-	-	-	-	1	4
GOVERNADOR LINDENBERG	1	0	0	-	-	-	-	-	-	-	-	-	1	0
GUACUI	0	0	0	-	-	-	-	-	-	-	-	-	0	3
GUARAPARI	2	3	1	-	-	-	-	-	-	-	-	-	6	10
IBATIBA	0	0	3	-	-	-	-	-	-	-	-	-	3	1
IBIRACU	1	0	0	-	-	-	-	-	-	-	-	-	1	0
IBITIRAMA	1	0	1	-	-	-	-	-	-	-	-	-	2	3
ICONHA	0	0	2	-	-	-	-	-	-	-	-	-	2	1
IRUPI	0	0	0	-	-	-	-	-	-	-	-	-	0	0
ITAGUACU	0	0	0	-	-	-	-	-	-	-	-	-	0	0
ITAPEMIRIM	3	0	2	-	-	-	-	-	-	-	-	-	5	6
ITARANA	0	1	0	-	-	-	-	-	-	-	-	-	1	2
IUNA	0	0	0	-	-	-	-	-	-	-	-	-	0	1
JAGUARE	0	3	1	-	-	-	-	-	-	-	-	-	4	5
JERONIMO MONTEIRO	0	0	1	-	-	-	-	-	-	-	-	-	1	0
JOAO NEIVA	0	0	2	-	-	-	-	-	-	-	-	-	2	0
LARANJA DA TERRA	0	2	0	-	-	-	-	-	-	-	-	-	2	4
LINHARES	2	2	3	-	-	-	-	-	-	-	-	-	7	11
MANTENOPOLIS	0	0	0	-	-	-	-	-	-	-	-	-	0	2
MARATAIZES	1	1	0	-	-	-	-	-	-	-	-	-	2	1
MARECHAL FLORIANO	0	1	2	-	-	-	-	-	-	-	-	-	3	0
MARILANDIA	0	2	1	-	-	-	-	-	-	-	-	-	3	0
MIMOSO DO SUL	2	0	1	-	-	-	-	-	-	-	-	-	3	0
MONTANHA	1	3	1	-	-	-	-	-	-	-	-	-	5	2
MUCURICI	0	0	1	-	-	-	-	-	-	-	-	-	1	0
MUNIZ FREIRE	0	0	0	-	-	-	-	-	-	-	-	-	0	0
MUQUI	0	0	0	-	-	-	-	-	-	-	-	-	0	2
NOVA VENECIA	1	1	1	-	-	-	-	-	-	-	-	-	3	8
PANCAS	0	0	1	-	-	-	-	-	-	-	-	-	1	1
PEDRO CANARIO	1	0	1	-	-	-	-	-	-	-	-	-	2	0
PINHEIROS	0	0	1	-	-	-	-	-	-	-	-	-	1	6
PIUMA	0	0	1	-	-	-	-	-	-	-	-	-	1	1
PONTO BELO	0	1	0	-	-	-	-	-	-	-	-	-	1	1
PRESIDENTE KENNEDY	2	1	0	-	-	-	-	-	-	-	-	-	3	2
RIO BANANAL	0	0	0	-	-	-	-	-	-	-	-	-	0	1
RIO NOVO DO SUL	0	2	1	-	-	-	-	-	-	-	-	-	3	2
SANTA LEOPOLDINA	0	0	2	-	-	-	-	-	-	-	-	-	2	1
SANTA MARIA DE JETIBA	0	1	1	-	-	-	-	-	-	-	-	-	2	2
SANTA TERESA	0	1	0	-	-	-	-	-	-	-	-	-	1	1
SAO DOMINGOS DO NORTE	0	0	0	-	-	-	-	-	-	-	-	-	0	0
SAO GABRIEL DA PALHA	0	0	0	-	-	-	-	-	-	-	-	-	0	0
SAO JOSE DO CALCADO	0	0	1	-	-	-	-	-	-	-	-	-	1	0
SAO MATEUS	1	3	4	-	-	-	-	-	-	-	-	-	8	10
SAO ROQUE DO CANAA	0	0	1	-	-	-	-	-	-	-	-	-	1	0
SERRA	4	4	2	-	-	-	-	-	-	-	-	-	10	16
SOORETAMA	2	0	1	-	-	-	-	-	-	-	-	-	3	8
VARGEM ALTA	0	3	0	-	-	-	-	-	-	-	-	-	3	4
VENDA NOVA DO IMIGRANTE	0	0	1	-	-	-	-	-	-	-	-	-	1	0
VIANA	3	2	0	-	-	-	-	-	-	-	-	-	5	12
VILA PAVAO	0	1	2	-	-	-	-	-	-	-	-	-	3	0
VILA VALERIO	0	0	1	-	-	-	-	-	-	-	-	-	1	4
VILA VELHA	3	2	2	-	-	-	-	-	-	-	-	-	7	12
VITORIA	0	4	8	-	-	-	-	-	-	-	-	-	12	8
NÃO INFORMADO	6	1	6	-	-	-	-	-	-	-	-	-	13	0
Total Geral	55	59	82	0	0	0	0	0	0	0	0	0	196	225