



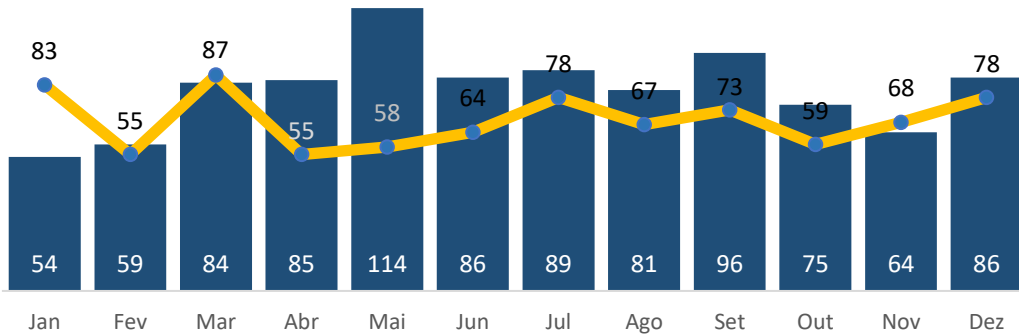
# VÍTIMAS FATAIS NO TRÂNSITO - 2024

Observatório da Segurança Pública do Espírito Santo

## EVOLUÇÃO MENSAL

Atualização:

Dezembro/2024



2023: **825**  
 2024: **973**  
 (%): **17,9%**

Taxa por cem mil hab.

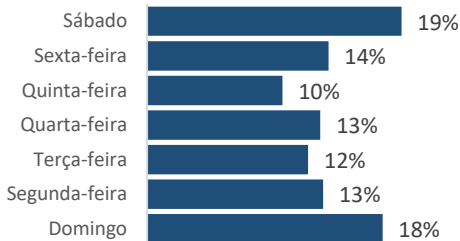
Taxa 2024: **23,7**  
 Taxa 2023: **20,1**  
 Taxa 2011: **32,7**

Comparativo Taxa

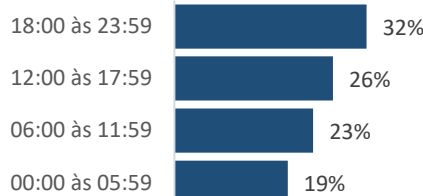
2024/2023: **17,9%**  
 2024/2011: **-27,5%**

Região	Jan	Fev	Mar	Abr	Mai	Jun	Jul	Ago	Set	Out	Nov	Dez	2024	2023	(%)
METROPOLITANA	17	17	24	22	28	26	26	23	25	27	21	34	290	216	34,3%
NOROESTE	6	17	18	19	20	22	9	14	18	19	11	14	187	160	16,9%
NORTE	11	7	19	20	21	14	17	17	18	6	15	19	184	179	2,8%
SERRANA	7	6	12	7	16	11	16	10	16	12	8	8	129	115	12,2%
SUL	13	12	11	17	29	13	21	17	19	11	9	11	183	155	18,1%
<b>Total</b>	<b>54</b>	<b>59</b>	<b>84</b>	<b>85</b>	<b>114</b>	<b>86</b>	<b>89</b>	<b>81</b>	<b>96</b>	<b>75</b>	<b>64</b>	<b>86</b>	<b>973</b>	<b>825</b>	<b>17,9%</b>

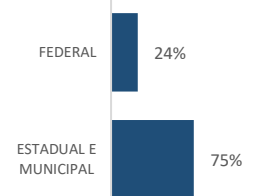
### Dia da Semana 2024



### Faixa Horária 2024




### Tipo de Via 2024



Ranking	Município	2024	2023	(%)	Faixa etária 2024
1º	SERRA	67	65	3%	acima de 75: 5%
2º	VILA VELHA	48	36	33%	65 a 74: 8%
3º	VITORIA	47	31	52%	55 a 64: 14%
4º	CARIACICA	45	25	80%	45 a 54: 18%
5º	COLATINA	44	35	26%	35 a 44: 18%
6º	SAO MATEUS	43	45	-4%	25 a 34: 19%
7º	CACHOEIRO DE ITAPEMIRIM	41	31	32%	15 a 24: 16%
8º	LINHARES	35	37	-5%	0 a 14: 2%
9º	GUARAPARI	31	22	41%	
10º	ARACRUZ	28	27	4%	

### Sexo 2024



Masculino **82%**  
 Feminino **18%**

### Vítimas fatais ciclistas



3,5%

### Vítimas Fatais Atropelamentos



14,4%

### Vítimas fatais com Moto



51,2%

2024: 34 VÍTIMAS  
 2023: 52 VÍTIMAS

**Redução**  
**-34,6%**

2024: 140 VÍTIMAS  
 2023: 111 VÍTIMAS

**Aumento**  
**26,1%**

2024: 498 VÍTIMAS  
 2023: 409 VÍTIMAS

**Aumento**  
**21,8%**

## REGISTROS DE VÍTIMAS FATAIS DE ACIDENTES DE TRÂNSITO POR MUNICÍPIO

MUNICÍPIOS	jan	fev	mar	abr	mai	jun	jul	ago	set	out	nov	dez	Total 2024	2023 mesmo período
AFONSO CLAUDIO	1	0	0	0	2	1	2	0	0	0	1	1	8	12
AGUA DOCE DO NORTE	0	0	1	0	0	0	0	0	1	0	1	2	5	6
AGUIA BRANCA	0	0	0	0	2	1	0	0	1	1	1	0	6	2
ALEGRE	2	1	0	0	0	0	1	4	0	1	0	1	10	4
ALFREDO CHAVES	0	0	0	0	0	0	0	2	0	0	0	0	2	4
ALTO RIO NOVO	0	0	2	1	1	0	0	1	2	0	0	0	7	4
ANCHIETA	0	3	1	0	5	0	1	0	0	1	0	1	12	17
APIACA	0	0	0	0	1	1	0	0	0	0	0	0	2	1
ARACRUZ	3	1	4	2	3	2	4	0	2	0	4	3	28	27
ATILIO VIVACQUA	0	0	0	0	3	0	1	2	0	0	0	0	6	3
BAIXO GUANDU	1	0	0	1	0	0	0	0	0	0	0	0	2	7
BARRA DE SAO FRANCISCO	1	0	1	1	1	3	1	1	0	5	1	1	16	13
BOA ESPERANCA	0	0	1	0	0	2	0	1	0	2	1	0	7	3
BOM JESUS DO NORTE	0	0	0	0	0	0	0	0	0	0	0	0	0	0
BREJETUBA	0	0	0	0	0	0	0	1	1	0	0	0	2	5
CACHOEIRO DE ITAPEMIRIM	3	0	1	1	7	7	5	2	6	5	1	3	41	31
CARIACICA	1	1	4	5	5	2	2	2	8	3	5	7	45	25
CASTELO	0	0	0	0	0	0	0	3	1	0	1	1	6	11
COLATINA	2	4	5	4	4	5	1	5	4	4	2	4	44	35
CONCEICAO DA BARRA	0	0	2	2	0	0	0	0	0	2	0	2	8	12
CONCEICAO DO CASTELO	0	0	1	0	0	0	0	0	1	0	0	0	2	8
DIVINO DE SAO LOURENCO	0	1	0	0	0	0	0	0	0	0	0	0	1	1
DOMINGOS MARTINS	3	0	0	0	4	0	1	3	4	1	2	1	19	13
DORES DO RIO PRETO	0	0	0	0	0	0	0	0	0	0	0	0	0	1
ECOPORANGA	0	3	0	0	2	0	1	0	0	1	1	0	8	12
FUNDAO	1	0	0	0	1	0	0	6	1	1	0	0	10	7
GOVERNADOR LINDENBERG	1	0	0	3	3	3	0	0	0	1	0	0	11	4
GUACUI	0	0	0	1	3	0	0	1	2	1	0	0	8	6
GUARAPARI	2	3	1	3	3	1	5	1	1	3	4	4	31	22
IBATIBA	2	0	3	0	0	0	1	2	1	1	2	1	13	8
IBIRACU	1	0	0	0	2	0	0	1	1	0	0	0	5	5
IBITIRAMA	1	0	1	2	0	1	0	0	1	1	0	0	7	6
ICONHA	0	0	2	0	0	0	0	0	1	0	2	0	5	4
IRUPI	0	0	0	0	0	0	4	0	0	0	0	0	4	2
ITAGUACU	0	0	0	0	1	0	0	0	0	0	0	0	1	3
ITAPEMIRIM	3	0	2	2	2	1	1	0	2	1	2	1	17	22
ITARANA	0	1	0	0	0	0	0	0	0	1	0	0	2	4
IUNA	0	0	0	1	2	2	0	0	0	1	0	1	7	6
JAGUARE	0	3	1	1	2	2	2	0	1	0	1	0	13	9
JERONIMO MONTEIRO	0	0	1	1	0	1	0	0	0	0	0	0	3	3
JOAO NEIVA	0	0	2	2	0	0	1	0	1	0	3	0	9	7
LARANJA DA TERRA	0	2	0	0	0	0	1	0	1	0	0	1	5	9
LINHARES	2	2	3	2	7	4	3	3	4	0	2	3	35	37
MANTENOPOLIS	0	1	0	0	0	0	0	0	0	0	0	0	1	6
MARATAIZES	1	1	0	1	2	0	4	0	0	1	0	2	12	5
MARECHAL FLORIANO	0	1	2	1	3	0	0	0	1	0	0	0	8	8
MARILANDIA	0	2	1	0	0	0	2	2	1	1	0	1	10	1
MIMOSO DO SUL	2	0	1	5	3	0	1	0	3	1	0	0	16	9
MONTANHA	0	4	1	0	2	1	0	1	1	0	0	1	11	7
MUCURICI	0	0	1	0	0	0	0	0	0	0	0	1	2	4
MUNIZ FREIRE	0	0	0	0	0	0	2	2	0	2	1	2	9	3
MUQUI	0	0	0	1	1	0	1	0	0	0	1	0	4	4
NOVA VENECIA	1	1	1	6	1	4	1	0	3	1	1	1	21	26
PANCAS	0	0	1	0	1	1	0	0	2	2	3	0	10	6
PEDRO CANARIO	1	0	1	1	0	1	2	0	0	0	0	0	6	4
PINHEIROS	0	0	1	1	0	1	1	1	2	0	0	1	8	7
PIUMA	0	0	1	1	0	1	1	0	0	0	0	0	4	6
PONTO BELO	0	1	0	0	0	0	0	1	0	0	0	0	2	2
PRESIDENTE KENNEDY	2	1	0	3	1	2	1	2	0	0	0	0	12	9
RIO BANANAL	0	0	0	1	0	0	1	0	0	0	1	4	7	5
RIO NOVO DO SUL	0	2	1	0	0	0	1	0	2	0	0	1	7	5
SANTA LEOPOLDINA	0	0	2	1	2	0	2	0	1	0	1	0	9	4
SANTA MARIA DE JETIBA	0	2	1	2	0	3	2	0	1	2	0	1	14	9
SANTA TERESA	0	0	0	0	1	1	1	0	1	1	0	0	5	7
SAO DOMINGOS DO NORTE	0	0	0	0	1	1	1	1	1	0	0	1	6	6
SAO GABRIEL DA PALHA	0	0	0	2	2	0	1	0	0	1	0	0	6	7
SAO JOSE DO CALCADO	0	0	1	0	0	0	1	0	0	0	0	0	2	1
SAO MATEUS	1	1	4	7	4	5	3	4	3	3	1	7	43	45
SAO ROQUE DO CANAA	0	0	1	0	0	0	0	0	0	1	1	0	3	4
SERRA	4	4	3	3	4	10	6	10	5	9	3	6	67	65
SOORETAMA	2	0	1	1	2	0	1	3	4	0	2	0	16	15
VARGEM ALTA	0	3	0	1	1	0	2	1	2	0	2	1	13	8
VENDA NOVA DO IMIGRANTE	0	0	1	0	1	3	0	2	3	1	0	0	11	4
VIANA	3	2	0	1	4	1	1	0	0	3	1	0	16	23
VILA PAVAO	0	1	2	0	0	0	0	0	0	0	0	1	4	2
VILA VALERIO	0	0	1	1	0	0	0	0	1	0	1	0	4	6
VILA VELHA	3	2	3	6	4	6	5	3	2	3	6	5	48	36
VITORIA	0	4	9	3	4	4	5	2	6	4	2	4	47	31
NÃO INFORMADO	4	1	4	1	4	2	2	5	3	2	0	8	36	14
<b>Total Geral</b>	<b>54</b>	<b>59</b>	<b>84</b>	<b>85</b>	<b>114</b>	<b>86</b>	<b>89</b>	<b>81</b>	<b>96</b>	<b>75</b>	<b>64</b>	<b>86</b>	<b>973</b>	<b>825</b>