



## Governo do Estado do Espírito Santo

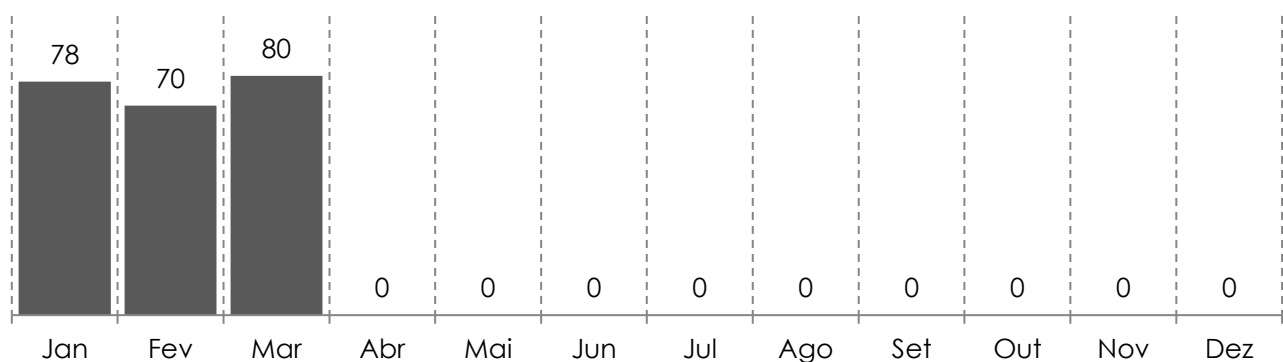
Secretaria de Estado da Segurança Pública e Defesa Social

Observatório da Segurança Pública

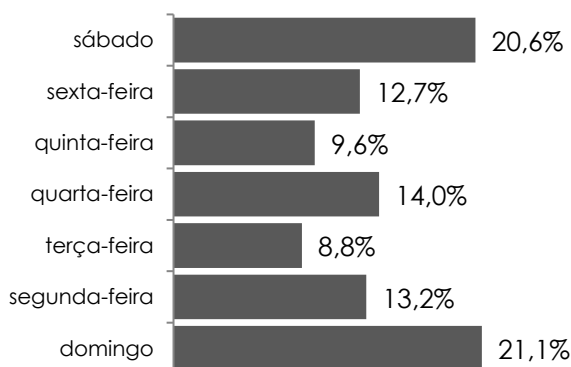
### Homicídios Dolosos - 2024

Região	Jan	Fev	Mar	Abr	Mai	Jun	Jul	Ago	Set	Out	Nov	Dez	Total
Metropolitana	40	36	34										110
Norte	19	16	14										49
Sul	9	5	13										27
Noroeste	5	11	15										31
Serrana	5	2	4										11
Estado	78	70	80										228

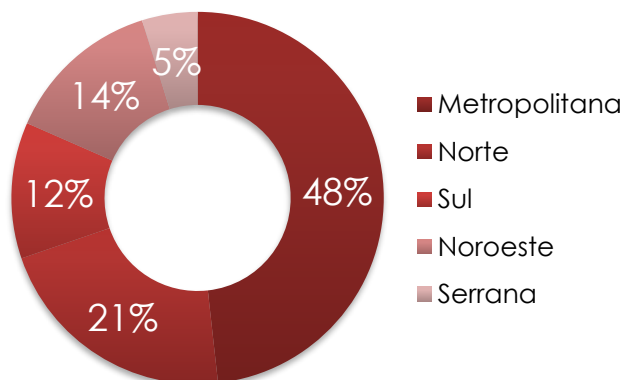
### Evolução Mensal



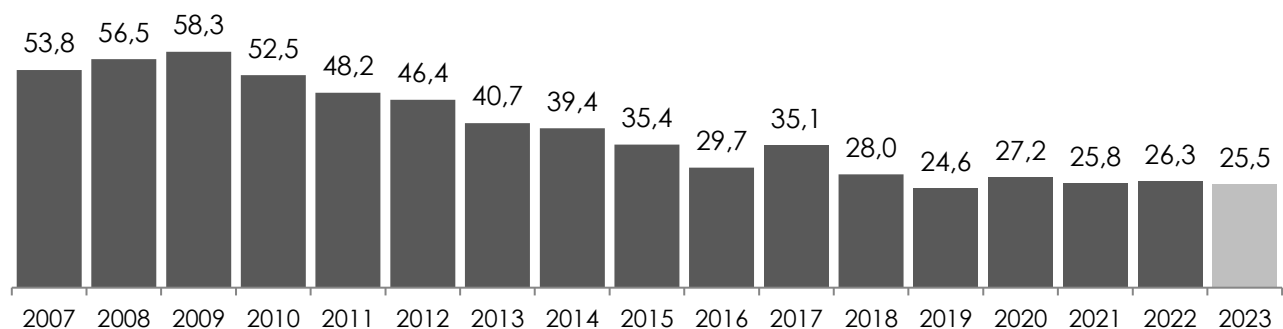
### Dia da Semana



### Distribuição por Região



### Taxa por cem mil habitantes



## ESPÍRITO SANTO - HOMICÍDIOS DOLOSOS

Região	Município	Jan	Fev	Mar	Abr	Mai	Jun	Jul	Ago	Set	Out	Nov	Dez	Total 2024
Metropolitana	CARIACICA	4	8	7	-	-	-	-	-	-	-	-	-	19
	GUARAPARI	3	2	0	-	-	-	-	-	-	-	-	-	5
	SERRA	10	11	13	-	-	-	-	-	-	-	-	-	34
	VIANA	2	1	1	-	-	-	-	-	-	-	-	-	4
	VILA VELHA	9	8	11	-	-	-	-	-	-	-	-	-	28
	VITORIA	12	6	2	-	-	-	-	-	-	-	-	-	20
Norte	ARACRUZ	3	0	0	-	-	-	-	-	-	-	-	-	3
	CONCEICAO DA BARRA	0	4	1	-	-	-	-	-	-	-	-	-	5
	FUNDAO	0	3	0	-	-	-	-	-	-	-	-	-	3
	IBIRACU	2	0	0	-	-	-	-	-	-	-	-	-	2
	JAGUARE	1	1	1	-	-	-	-	-	-	-	-	-	3
	JOAO NEIVA	0	0	0	-	-	-	-	-	-	-	-	-	0
	LINHARES	7	2	4	-	-	-	-	-	-	-	-	-	13
	PEDRO CANARIO	0	1	0	-	-	-	-	-	-	-	-	-	1
	RIO BANANAL	0	1	0	-	-	-	-	-	-	-	-	-	1
	SAO MATEUS	5	3	8	-	-	-	-	-	-	-	-	-	16
SOORETAMA	0	0	0	-	-	-	-	-	-	-	-	-	0	
Sul	ALEGRE	0	0	1	-	-	-	-	-	-	-	-	-	1
	ALFREDO CHAVES	1	0	0	-	-	-	-	-	-	-	-	-	1
	ANCHIETA	0	1	0	-	-	-	-	-	-	-	-	-	1
	APIACA	0	0	0	-	-	-	-	-	-	-	-	-	0
	ATILIO VIVACQUA	0	0	0	-	-	-	-	-	-	-	-	-	0
	BOM JESUS DO NORTE	0	0	0	-	-	-	-	-	-	-	-	-	0
	CACHOEIRO DE ITAPEMIRIM	1	2	5	-	-	-	-	-	-	-	-	-	8
	CASTELO	0	0	0	-	-	-	-	-	-	-	-	-	0
	DIVINO DE SAO LOURENCO	0	0	0	-	-	-	-	-	-	-	-	-	0
	DORES DO RIO PRETO	0	0	0	-	-	-	-	-	-	-	-	-	0
	GUACUI	2	0	0	-	-	-	-	-	-	-	-	-	2
	ICONHA	0	0	0	-	-	-	-	-	-	-	-	-	0
	ITAPEMIRIM	2	0	2	-	-	-	-	-	-	-	-	-	4
	JERONIMO MONTEIRO	0	1	0	-	-	-	-	-	-	-	-	-	1
	MARATAIZES	0	0	1	-	-	-	-	-	-	-	-	-	1
	MIMOSO DO SUL	0	1	0	-	-	-	-	-	-	-	-	-	1
	MUQUI	0	0	0	-	-	-	-	-	-	-	-	-	0
	PIUMA	2	0	3	-	-	-	-	-	-	-	-	-	5
	PRESIDENTE KENNEDY	1	0	1	-	-	-	-	-	-	-	-	-	2
	RIO NOVO DO SUL	0	0	0	-	-	-	-	-	-	-	-	-	0
SAO JOSE DO CALCADO	0	0	0	-	-	-	-	-	-	-	-	-	0	
VARGEM ALTA	0	0	0	-	-	-	-	-	-	-	-	-	0	
Noroeste	AGUA DOCE DO NORTE	0	2	1	-	-	-	-	-	-	-	-	-	3
	AGUIA BRANCA	0	0	0	-	-	-	-	-	-	-	-	-	0
	ALTO RIO NOVO	0	0	1	-	-	-	-	-	-	-	-	-	1
	BAIXO GUANDU	0	0	0	-	-	-	-	-	-	-	-	-	0
	BARRA DE SAO FRANCISCO	0	3	1	-	-	-	-	-	-	-	-	-	4
	BOA ESPERANCA	0	0	1	-	-	-	-	-	-	-	-	-	1
	COLATINA	1	3	3	-	-	-	-	-	-	-	-	-	7
	ECOPORANGA	2	0	3	-	-	-	-	-	-	-	-	-	5
	GOVERNADOR LINDENBERG	0	0	0	-	-	-	-	-	-	-	-	-	0
	MANTENOPOLIS	0	1	0	-	-	-	-	-	-	-	-	-	1
	MARILANDIA	0	0	0	-	-	-	-	-	-	-	-	-	0
	MONTANHA	1	1	0	-	-	-	-	-	-	-	-	-	2
	MUCURICI	0	0	0	-	-	-	-	-	-	-	-	-	0
	NOVA VENEZIA	1	0	0	-	-	-	-	-	-	-	-	-	1
	PANCAS	0	0	0	-	-	-	-	-	-	-	-	-	0
	PINHEIROS	0	0	1	-	-	-	-	-	-	-	-	-	1
	PONTO BELO	0	0	1	-	-	-	-	-	-	-	-	-	1
SAO DOMINGOS DO NORTE	0	0	0	-	-	-	-	-	-	-	-	-	0	
SAO GABRIEL DA PALHA	0	1	3	-	-	-	-	-	-	-	-	-	4	
VILA PAVAO	0	0	0	-	-	-	-	-	-	-	-	-	0	
VILA VALERIO	1	1	0	-	-	-	-	-	-	-	-	-	2	
Serrana	AFONSO CLAUDIO	0	0	0	-	-	-	-	-	-	-	-	-	0
	BREJETUBA	0	0	0	-	-	-	-	-	-	-	-	-	0
	CONCEICAO DO CASTELO	0	1	0	-	-	-	-	-	-	-	-	-	1
	DOMINGOS MARTINS	1	0	0	-	-	-	-	-	-	-	-	-	1
	IBATIBA	0	0	0	-	-	-	-	-	-	-	-	-	0
	IBITIRAMA	0	0	0	-	-	-	-	-	-	-	-	-	0
	IRUPI	0	0	1	-	-	-	-	-	-	-	-	-	1
	ITAGUACU	1	0	1	-	-	-	-	-	-	-	-	-	2
	ITARANA	0	0	0	-	-	-	-	-	-	-	-	-	0
	IUNA	2	0	1	-	-	-	-	-	-	-	-	-	3
	LARANJA DA TERRA	0	1	0	-	-	-	-	-	-	-	-	-	1
	MARECHAL FLORIANO	0	0	0	-	-	-	-	-	-	-	-	-	0
	MUNIZ FREIRE	0	0	0	-	-	-	-	-	-	-	-	-	0
	SANTA LEOPOLDINA	0	0	0	-	-	-	-	-	-	-	-	-	0
	SANTA MARIA DE JETIBA	0	0	0	-	-	-	-	-	-	-	-	-	0
	SANTA TERESA	1	0	0	-	-	-	-	-	-	-	-	-	1
	SAO ROQUE DO CANAA	0	0	0	-	-	-	-	-	-	-	-	-	0
VENDA NOVA DO IMIGRANTE	0	0	1	-	-	-	-	-	-	-	-	-	1	
ES	Total Estado	78	70	80	0	0	0	0	0	0	0	0	0	228



















		2017	2019		2007	53,8
RISP 01	Metropolit	800	110		2008	56,5
RISP 02	Norte	313	49		2009	58,3
RISP 03	Sul	88	27		2010	52,5
RISP 04	Noroeste	148	31		2011	48,2
RISP 05	Serrana	56	11		2012	46,4
			228		2013	40,7
					2014	39,4
					2015	35,4
					2016	29,7
					2017	35,1
					2018	28,0
					2020	27,2
		2018	2019		2021	25,8
	1 domingo	304	48	21,1%	2022	26,3
	2 segunda-fe	211	30	13,2%	2023	25,5
	3 terça-feira	163	20	8,8%		
	4 quarta-feira	161	32	14,0%		
	5 quinta-feira	177	22	9,6%		
	6 sexta-feira	160	29	12,7%		
	7 sábado	229	47	20,6%		
			228			



















2024

	1	2	3	0	5	6	7	8	9	10	11	12
RISP 01	40	36	34									
RISP 02	19	16	14									
RISP 03	9	5	13									
RISP 04	5	11	15									
RISP 05	5	2	4									
	78	70	80	0	0	0	0	0	0	0	0	0