



Governo do Estado do Espírito Santo

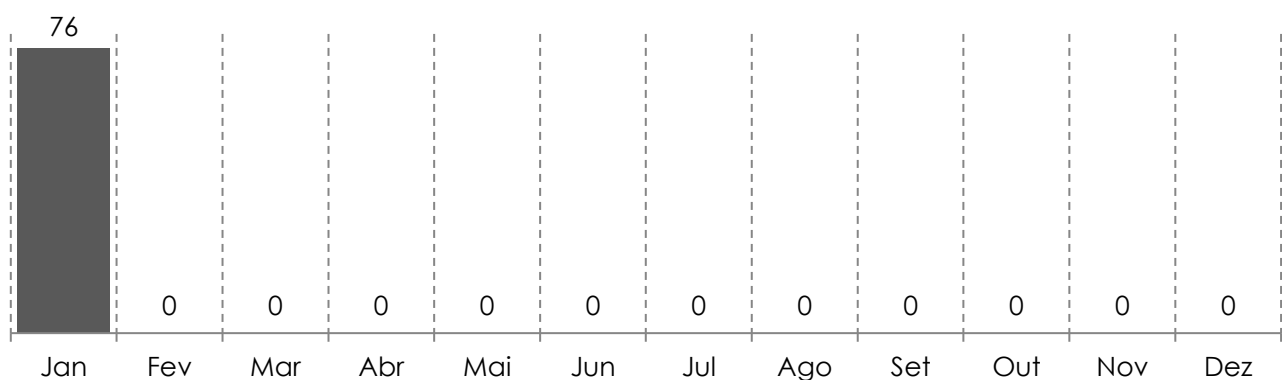
Secretaria de Estado da Segurança Pública e Defesa Social

Observatório da Segurança Pública

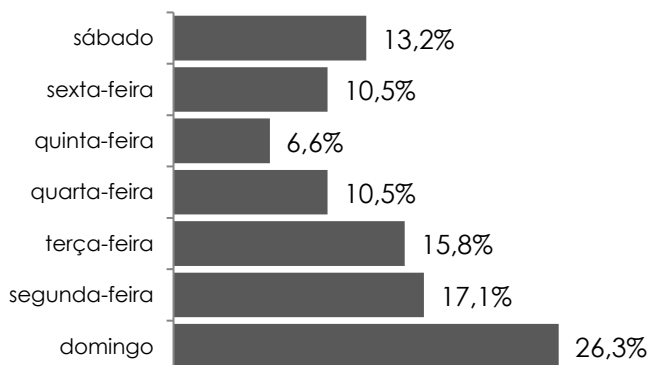
Homicídios Dolosos - 2025

Região	Jan	Fev	Mar	Abr	Mai	Jun	Jul	Ago	Set	Out	Nov	Dez	Total
Metropolitana	32												32
Norte	24												24
Sul	6												6
Noroeste	12												12
Serrana	2												2
Estado	76												76

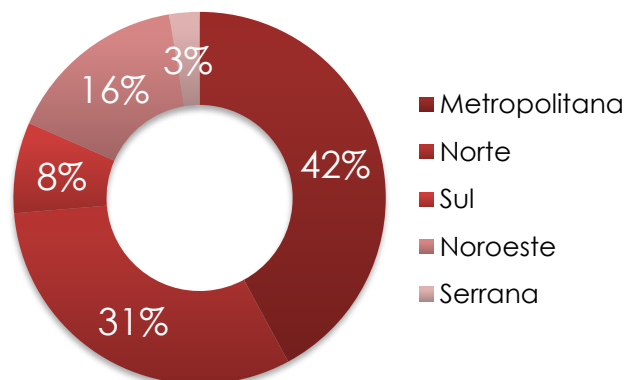
Evolução Mensal



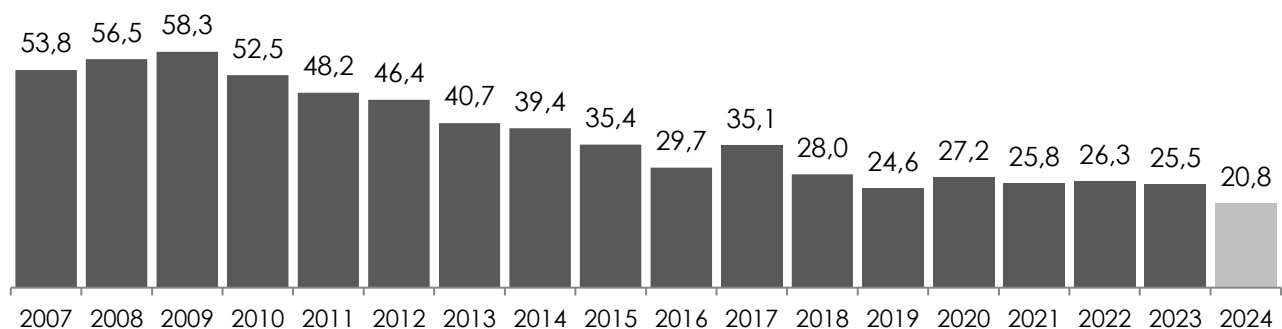
Dia da Semana



Distribuição por Região



Taxa por cem mil habitantes



ESPÍRITO SANTO - HOMICÍDIOS DOLOSOS

Região	Município	Jan	Fev	Mar	Abr	Mai	Jun	Jul	Ago	Set	Out	Nov	Dez	Total 2024
Metropolitana	CARIACICA	7	-	-	-	-	-	-	-	-	-	-	-	7
	GUARAPARI	1	-	-	-	-	-	-	-	-	-	-	-	1
	SERRA	8	-	-	-	-	-	-	-	-	-	-	-	8
	VIANA	2	-	-	-	-	-	-	-	-	-	-	-	2
	VILA VELHA	8	-	-	-	-	-	-	-	-	-	-	-	8
	VITORIA	6	-	-	-	-	-	-	-	-	-	-	-	6
Norte	ARACRUZ	3	-	-	-	-	-	-	-	-	-	-	-	3
	CONCEICAO DA BARRA	0	-	-	-	-	-	-	-	-	-	-	-	0
	FUNDAO	2	-	-	-	-	-	-	-	-	-	-	-	2
	IBIRACU	0	-	-	-	-	-	-	-	-	-	-	-	0
	JAGUARE	1	-	-	-	-	-	-	-	-	-	-	-	1
	JOAO NEIVA	0	-	-	-	-	-	-	-	-	-	-	-	0
	LINHARES	9	-	-	-	-	-	-	-	-	-	-	-	9
	PEDRO CANARIO	0	-	-	-	-	-	-	-	-	-	-	-	0
	RIO BANANAL	1	-	-	-	-	-	-	-	-	-	-	-	1
	SAO MATEUS	5	-	-	-	-	-	-	-	-	-	-	-	5
SOORETAMA	3	-	-	-	-	-	-	-	-	-	-	-	3	
Sul	ALEGRE	1	-	-	-	-	-	-	-	-	-	-	-	1
	ALFREDO CHAVES	0	-	-	-	-	-	-	-	-	-	-	-	0
	ANCHIETA	0	-	-	-	-	-	-	-	-	-	-	-	0
	APIACA	0	-	-	-	-	-	-	-	-	-	-	-	0
	ATILIO VIVACQUA	0	-	-	-	-	-	-	-	-	-	-	-	0
	BOM JESUS DO NORTE	0	-	-	-	-	-	-	-	-	-	-	-	0
	CACHOEIRO DE ITAPEMIRIM	1	-	-	-	-	-	-	-	-	-	-	-	1
	CASTELO	0	-	-	-	-	-	-	-	-	-	-	-	0
	DIVINO DE SAO LOURENCO	1	-	-	-	-	-	-	-	-	-	-	-	1
	DORES DO RIO PRETO	0	-	-	-	-	-	-	-	-	-	-	-	0
	GUACUI	0	-	-	-	-	-	-	-	-	-	-	-	0
	ICONHA	0	-	-	-	-	-	-	-	-	-	-	-	0
	ITAPEMIRIM	1	-	-	-	-	-	-	-	-	-	-	-	1
	JERONIMO MONTEIRO	0	-	-	-	-	-	-	-	-	-	-	-	0
	MARATAIZES	1	-	-	-	-	-	-	-	-	-	-	-	1
	MIMOSO DO SUL	0	-	-	-	-	-	-	-	-	-	-	-	0
	MUQUI	0	-	-	-	-	-	-	-	-	-	-	-	0
	PIUMA	0	-	-	-	-	-	-	-	-	-	-	-	0
	PRESIDENTE KENNEDY	0	-	-	-	-	-	-	-	-	-	-	-	0
	RIO NOVO DO SUL	0	-	-	-	-	-	-	-	-	-	-	-	0
SAO JOSE DO CALCADO	1	-	-	-	-	-	-	-	-	-	-	-	1	
VARGEM ALTA	0	-	-	-	-	-	-	-	-	-	-	-	0	
Noroeste	AGUA DOCE DO NORTE	1	-	-	-	-	-	-	-	-	-	-	-	1
	AGUIA BRANCA	0	-	-	-	-	-	-	-	-	-	-	-	0
	ALTO RIO NOVO	0	-	-	-	-	-	-	-	-	-	-	-	0
	BAIXO GUANDU	1	-	-	-	-	-	-	-	-	-	-	-	1
	BARRA DE SAO FRANCISCO	2	-	-	-	-	-	-	-	-	-	-	-	2
	BOA ESPERANCA	1	-	-	-	-	-	-	-	-	-	-	-	1
	COLATINA	3	-	-	-	-	-	-	-	-	-	-	-	3
	ECOPORANGA	0	-	-	-	-	-	-	-	-	-	-	-	0
	GOVERNADOR LINDENBERG	2	-	-	-	-	-	-	-	-	-	-	-	2
	MANTENOPOLIS	0	-	-	-	-	-	-	-	-	-	-	-	0
	MARILANDIA	0	-	-	-	-	-	-	-	-	-	-	-	0
	MONTANHA	1	-	-	-	-	-	-	-	-	-	-	-	1
	MUCURICI	0	-	-	-	-	-	-	-	-	-	-	-	0
	NOVA VENEZIA	1	-	-	-	-	-	-	-	-	-	-	-	1
	PANCAS	0	-	-	-	-	-	-	-	-	-	-	-	0
	PINHEIROS	0	-	-	-	-	-	-	-	-	-	-	-	0
	PONTO BELO	0	-	-	-	-	-	-	-	-	-	-	-	0
	SAO DOMINGOS DO NORTE	0	-	-	-	-	-	-	-	-	-	-	-	0
SAO GABRIEL DA PALHA	0	-	-	-	-	-	-	-	-	-	-	-	0	
VILA PAVAO	0	-	-	-	-	-	-	-	-	-	-	-	0	
VILA VALERIO	0	-	-	-	-	-	-	-	-	-	-	-	0	
Serrana	AFONSO CLAUDIO	0	-	-	-	-	-	-	-	-	-	-	-	0
	BREJETUBA	0	-	-	-	-	-	-	-	-	-	-	-	0
	CONCEICAO DO CASTELO	0	-	-	-	-	-	-	-	-	-	-	-	0
	DOMINGOS MARTINS	0	-	-	-	-	-	-	-	-	-	-	-	0
	IBATIBA	0	-	-	-	-	-	-	-	-	-	-	-	0
	IBITIRAMA	0	-	-	-	-	-	-	-	-	-	-	-	0
	IRUPI	0	-	-	-	-	-	-	-	-	-	-	-	0
	ITAGUACU	0	-	-	-	-	-	-	-	-	-	-	-	0
	ITARANA	1	-	-	-	-	-	-	-	-	-	-	-	1
	IUNA	0	-	-	-	-	-	-	-	-	-	-	-	0
	LARANJA DA TERRA	0	-	-	-	-	-	-	-	-	-	-	-	0
	MARECHAL FLORIANO	1	-	-	-	-	-	-	-	-	-	-	-	1
	MUNIZ FREIRE	0	-	-	-	-	-	-	-	-	-	-	-	0
	SANTA LEOPOLDINA	0	-	-	-	-	-	-	-	-	-	-	-	0
	SANTA MARIA DE JETIBA	0	-	-	-	-	-	-	-	-	-	-	-	0
	SANTA TERESA	0	-	-	-	-	-	-	-	-	-	-	-	0
	SAO ROQUE DO CANAA	0	-	-	-	-	-	-	-	-	-	-	-	0
VENDA NOVA DO IMIGRANTE	0	-	-	-	-	-	-	-	-	-	-	-	0	
ES	Total Estado	76	0	0	0	0	0	0	0	0	0	0	0	76