



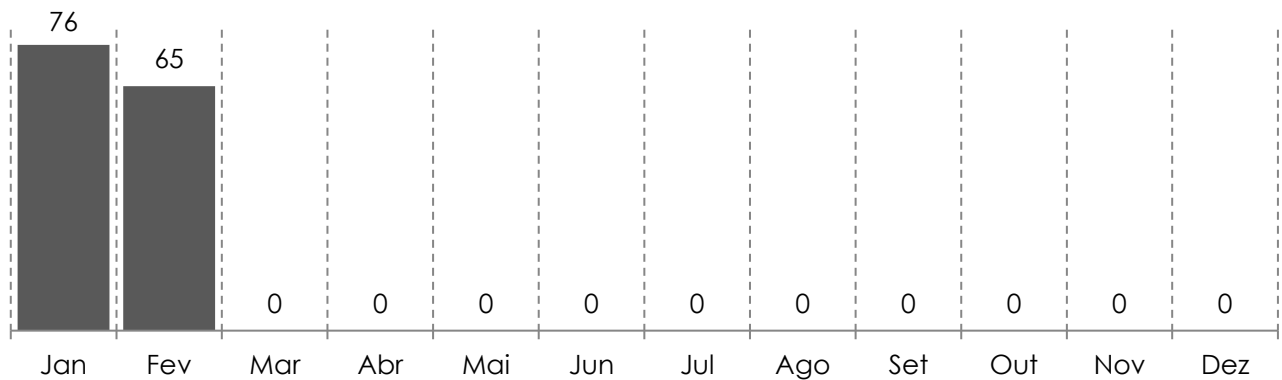
## Governo do Estado do Espírito Santo

Secretaria de Estado da Segurança Pública e Defesa Social  
Observatório da Segurança Pública

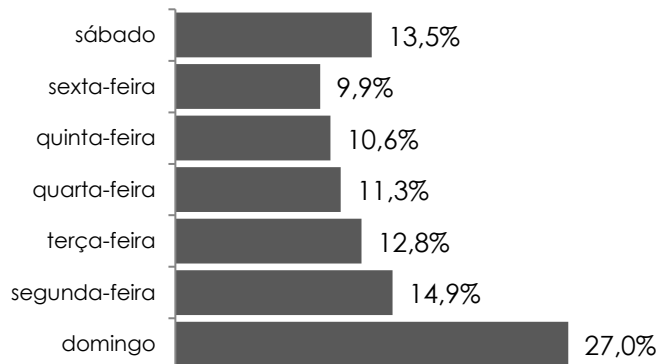
### Homicídios Dolosos - 2025

Região	Jan	Fev	Mar	Abr	Mai	Jun	Jul	Ago	Set	Out	Nov	Dez	Total
Metropolitana	32	33											65
Norte	24	9											33
Sul	6	6											12
Noroeste	12	14											26
Serrana	2	3											5
Estado	76	65											141

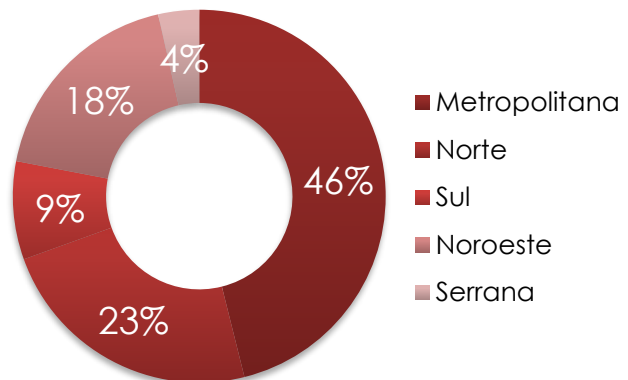
### Evolução Mensal



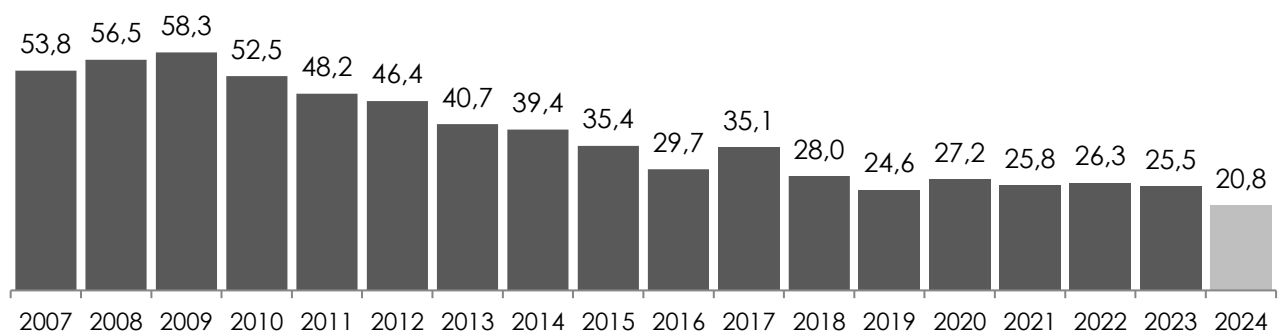
### Dia da Semana



### Distribuição por Região



### Taxa por cem mil habitantes



## ESPÍRITO SANTO - HOMICÍDIOS DOLOSOS

Região	Município	Jan	Fev	Mar	Abr	Mai	Jun	Jul	Ago	Set	Out	Nov	Dez	Total 2024
Metropolitana	CARIACICA	7	7	-	-	-	-	-	-	-	-	-	-	14
	GUARAPARI	1	3	-	-	-	-	-	-	-	-	-	-	4
	SERRA	8	7	-	-	-	-	-	-	-	-	-	-	15
	VIANA	2	1	-	-	-	-	-	-	-	-	-	-	3
	VILA VELHA	8	11	-	-	-	-	-	-	-	-	-	-	19
	VITORIA	6	4	-	-	-	-	-	-	-	-	-	-	10
Norte	ARACRUZ	3	1	-	-	-	-	-	-	-	-	-	-	4
	CONCEICAO DA BARRA	0	0	-	-	-	-	-	-	-	-	-	-	0
	FUNDAO	2	0	-	-	-	-	-	-	-	-	-	-	2
	IBIRACU	0	1	-	-	-	-	-	-	-	-	-	-	1
	JAGUARE	1	2	-	-	-	-	-	-	-	-	-	-	3
	JOAO NEIVA	0	0	-	-	-	-	-	-	-	-	-	-	0
	LINHARES	9	2	-	-	-	-	-	-	-	-	-	-	11
	PEDRO CANARIO	0	1	-	-	-	-	-	-	-	-	-	-	1
	RIO BANANAL	1	0	-	-	-	-	-	-	-	-	-	-	1
	SAO MATEUS	5	2	-	-	-	-	-	-	-	-	-	-	7
SOORETAMA	3	0	-	-	-	-	-	-	-	-	-	-	3	
Sul	ALEGRE	1	1	-	-	-	-	-	-	-	-	-	-	2
	ALFREDO CHAVES	0	0	-	-	-	-	-	-	-	-	-	-	0
	ANCHIETA	0	1	-	-	-	-	-	-	-	-	-	-	1
	APIACA	0	0	-	-	-	-	-	-	-	-	-	-	0
	ATILIO VIVACQUA	0	0	-	-	-	-	-	-	-	-	-	-	0
	BOM JESUS DO NORTE	0	0	-	-	-	-	-	-	-	-	-	-	0
	CACHOEIRO DE ITAPEMIRIM	1	0	-	-	-	-	-	-	-	-	-	-	1
	CASTELO	0	0	-	-	-	-	-	-	-	-	-	-	0
	DIVINO DE SAO LOURENCO	1	0	-	-	-	-	-	-	-	-	-	-	1
	DORES DO RIO PRETO	0	0	-	-	-	-	-	-	-	-	-	-	0
	GUACUI	0	1	-	-	-	-	-	-	-	-	-	-	1
	ICONHA	0	0	-	-	-	-	-	-	-	-	-	-	0
	ITAPEMIRIM	1	0	-	-	-	-	-	-	-	-	-	-	1
	JERONIMO MONTEIRO	0	0	-	-	-	-	-	-	-	-	-	-	0
	MARATAIZES	1	0	-	-	-	-	-	-	-	-	-	-	1
	MIMOSO DO SUL	0	0	-	-	-	-	-	-	-	-	-	-	0
	MUQUI	0	0	-	-	-	-	-	-	-	-	-	-	0
PIUMA	0	2	-	-	-	-	-	-	-	-	-	-	2	
PRESIDENTE KENNEDY	0	0	-	-	-	-	-	-	-	-	-	-	0	
RIO NOVO DO SUL	0	0	-	-	-	-	-	-	-	-	-	-	0	
SAO JOSE DO CALCADO	1	0	-	-	-	-	-	-	-	-	-	-	1	
VARGEM ALTA	0	1	-	-	-	-	-	-	-	-	-	-	1	
Noroeste	AGUA DOCE DO NORTE	1	0	-	-	-	-	-	-	-	-	-	-	1
	AGUIA BRANCA	0	0	-	-	-	-	-	-	-	-	-	-	0
	ALTO RIO NOVO	0	0	-	-	-	-	-	-	-	-	-	-	0
	BAIXO GUANDU	1	1	-	-	-	-	-	-	-	-	-	-	2
	BARRA DE SAO FRANCISCO	2	1	-	-	-	-	-	-	-	-	-	-	3
	BOA ESPERANCA	1	1	-	-	-	-	-	-	-	-	-	-	2
	COLATINA	3	3	-	-	-	-	-	-	-	-	-	-	6
	ECOPORANGA	0	1	-	-	-	-	-	-	-	-	-	-	1
	GOVERNADOR LINDENBERG	2	1	-	-	-	-	-	-	-	-	-	-	3
	MANTENOPOLIS	0	0	-	-	-	-	-	-	-	-	-	-	0
	MARILANDIA	0	0	-	-	-	-	-	-	-	-	-	-	0
	MONTANHA	1	1	-	-	-	-	-	-	-	-	-	-	2
	MUCURICI	0	2	-	-	-	-	-	-	-	-	-	-	2
	NOVA VENECIA	1	1	-	-	-	-	-	-	-	-	-	-	2
	PANCAS	0	0	-	-	-	-	-	-	-	-	-	-	0
	PINHEIROS	0	0	-	-	-	-	-	-	-	-	-	-	0
	PONTO BELO	0	0	-	-	-	-	-	-	-	-	-	-	0
SAO DOMINGOS DO NORTE	0	0	-	-	-	-	-	-	-	-	-	-	0	
SAO GABRIEL DA PALHA	0	2	-	-	-	-	-	-	-	-	-	-	2	
VILA PAVAO	0	0	-	-	-	-	-	-	-	-	-	-	0	
VILA VALERIO	0	0	-	-	-	-	-	-	-	-	-	-	0	
Serrana	AFONSO CLAUDIO	0	0	-	-	-	-	-	-	-	-	-	-	0
	BREJETUBA	0	1	-	-	-	-	-	-	-	-	-	-	1
	CONCEICAO DO CASTELO	0	1	-	-	-	-	-	-	-	-	-	-	1
	DOMINGOS MARTINS	0	0	-	-	-	-	-	-	-	-	-	-	0
	IBATIBA	0	1	-	-	-	-	-	-	-	-	-	-	1
	IBITIRAMA	0	0	-	-	-	-	-	-	-	-	-	-	0
	IRUPI	0	0	-	-	-	-	-	-	-	-	-	-	0
	ITAGUACU	0	0	-	-	-	-	-	-	-	-	-	-	0
	ITARANA	1	0	-	-	-	-	-	-	-	-	-	-	1
	IUNA	0	0	-	-	-	-	-	-	-	-	-	-	0
	LARANJA DA TERRA	0	0	-	-	-	-	-	-	-	-	-	-	0
	MARECHAL FLORIANO	1	0	-	-	-	-	-	-	-	-	-	-	1
	MUNIZ FREIRE	0	0	-	-	-	-	-	-	-	-	-	-	0
	SANTA LEOPOLDINA	0	0	-	-	-	-	-	-	-	-	-	-	0
	SANTA MARIA DE JETIBA	0	0	-	-	-	-	-	-	-	-	-	-	0
SANTA TERESA	0	0	-	-	-	-	-	-	-	-	-	-	0	
SAO ROQUE DO CANAA	0	0	-	-	-	-	-	-	-	-	-	-	0	
VENDA NOVA DO IMIGRANTE	0	0	-	-	-	-	-	-	-	-	-	-	0	
<b>ES</b>	<b>Total Estado</b>	<b>76</b>	<b>65</b>	<b>0</b>	<b>0</b>	<b>0</b>	<b>0</b>	<b>0</b>	<b>0</b>	<b>0</b>	<b>0</b>	<b>0</b>	<b>0</b>	<b>141</b>