



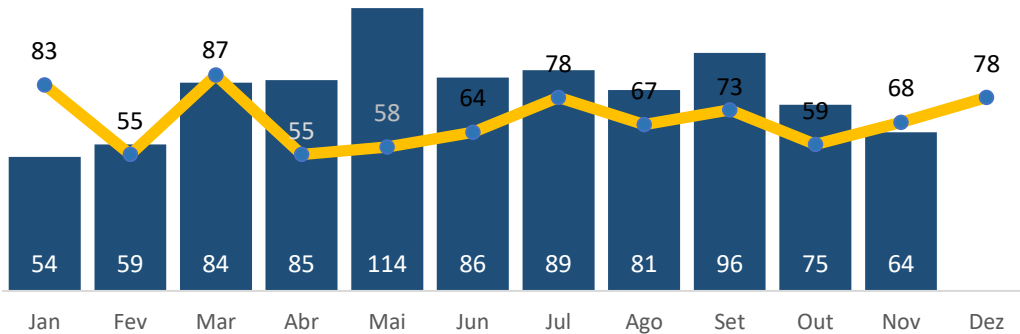
VÍTIMAS FATAIS NO TRÂNSITO - 2024

Observatório da Segurança Pública do Espírito Santo

EVOLUÇÃO MENSAL

Atualização:

Novembro/2024



2023: **747**
 2024: **887**
 (%): **18,7%**

Taxa por cem mil hab.

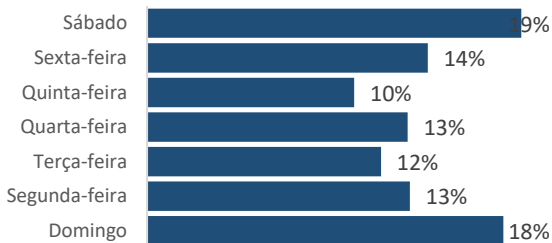
Taxa 2024: 25,2
 Taxa 2023: 21,3
 Taxa 2011: 32,7

Comparativo Taxa

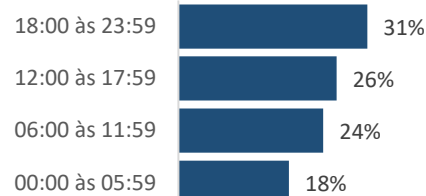
2024/2023: **18,7%**
 2024/2011: **-22,8%**

Região	Jan	Fev	Mar	Abr	Mai	Jun	Jul	Ago	Set	Out	Nov	Dez	2024	2023	(%)
METROPOLITANA	17	17	24	22	28	26	26	23	25	27	21	-	256	194	32,0%
NOROESTE	6	17	18	19	20	22	9	14	18	19	11	-	173	148	16,9%
NORTE	11	7	19	20	21	14	17	17	18	6	15	-	165	163	1,2%
SERRANA	7	6	12	7	16	11	16	10	16	12	8	-	121	101	19,8%
SUL	13	12	11	17	29	13	21	17	19	11	9	-	172	141	22,0%
Total	54	59	84	85	114	86	89	81	96	75	64	0	887	747	18,7%

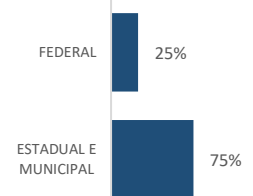
Dia da Semana 2024



Faixa Horária 2024



Tipo de Via 2024




Ranking	Município	2024	2023	(%)	Faixa etária 2024
1º	SERRA	61	56	9%	acima de 75 5%
2º	VITORIA	43	29	48%	65 a 74 8%
3º	VILA VELHA	43	33	30%	55 a 64 14%
4º	COLATINA	40	32	25%	45 a 54 18%
5º	CARIACICA	38	24	58%	35 a 44 18%
6º	CACHOEIRO DE ITAPEMIRIM	38	30	27%	25 a 34 19%
7º	SAO MATEUS	36	39	-8%	15 a 24 16%
8º	LINHARES	32	34	-6%	0 a 14 2%
9º	GUARAPARI	27	22	23%	
10º	ARACRUZ	25	24	4%	

Sexo 2024

Vítimas fatais ciclistas

Vítimas Fatais Atropelamentos

Vítimas fatais com Moto



Masculino Feminino

83% **17%**



3,6%

2024: 32 VÍTIMAS
 2023: 47 VÍTIMAS

Redução
-31,9%



14,8%

2024: 131 VÍTIMAS
 2023: 99 VÍTIMAS

Aumento
32,3%



Motociclistas

51,2%

2024: 454 VÍTIMAS
 2023: 375 VÍTIMAS

Aumento
21,1%

REGISTROS DE VÍTIMAS FATAIS DE ACIDENTES DE TRÂNSITO POR MUNICÍPIO

MUNICÍPIOS	jan	fev	mar	abr	mai	jun	jul	ago	set	out	nov	dez	Total 2024	2023 mesmo período
AFONSO CLAUDIO	1	0	0	0	2	1	2	0	0	0	1	-	7	11
AGUA DOCE DO NORTE	0	0	1	0	0	0	0	0	1	0	1	-	3	5
AGUIA BRANCA	0	0	0	0	2	1	0	0	1	1	1	-	6	2
ALEGRE	2	1	0	0	0	0	1	4	0	1	0	-	9	4
ALFREDO CHAVES	0	0	0	0	0	0	0	2	0	0	0	-	2	4
ALTO RIO NOVO	0	0	2	1	1	0	0	1	2	0	0	-	7	4
ANCHIETA	0	3	1	0	5	0	1	0	0	1	0	-	11	13
APIACA	0	0	0	0	1	1	0	0	0	0	0	-	2	1
ARACRUZ	3	1	4	2	3	2	4	0	2	0	4	-	25	24
ATILIO VIVACQUA	0	0	0	0	3	0	1	2	0	0	0	-	6	3
BAIXO GUANDU	1	0	0	1	0	0	0	0	0	0	0	-	2	7
BARRA DE SAO FRANCISCO	1	0	1	1	1	3	1	1	0	5	1	-	15	12
BOA ESPERANCA	0	0	1	0	0	2	0	1	0	2	1	-	7	3
BOM JESUS DO NORTE	0	0	0	0	0	0	0	0	0	0	0	-	0	0
BREJETUBA	0	0	0	0	0	0	0	1	1	0	0	-	2	4
CACHOEIRO DE ITAPEMIRIM	3	0	1	1	7	7	5	2	6	5	1	-	38	30
CARIACICA	1	1	4	5	5	2	2	2	8	3	5	-	38	24
CASTELO	0	0	0	0	0	0	0	3	1	0	1	-	5	8
COLATINA	2	4	5	4	4	5	1	5	4	4	2	-	40	32
CONCEICAO DA BARRA	0	0	2	2	0	0	0	0	0	2	0	-	6	12
CONCEICAO DO CASTELO	0	0	1	0	0	0	0	0	1	0	0	-	2	7
DIVINO DE SAO LOURENCO	0	1	0	0	0	0	0	0	0	0	0	-	1	1
DOMINGOS MARTINS	3	0	0	0	4	0	1	3	4	1	2	-	18	12
DORES DO RIO PRETO	0	0	0	0	0	0	0	0	0	0	0	-	0	1
ECOPORANGA	0	3	0	0	2	0	1	0	0	1	1	-	8	11
FUNDAO	1	0	0	0	1	0	0	6	1	1	0	-	10	6
GOVERNADOR LINDENBERG	1	0	0	3	3	3	0	0	0	1	0	-	11	4
GUACUI	0	0	0	1	3	0	0	1	2	1	0	-	8	6
GUARAPARI	2	3	1	3	3	1	5	1	1	3	4	-	27	22
IBATIBA	2	0	3	0	0	0	1	2	1	1	2	-	12	8
IBIRACU	1	0	0	0	2	0	0	1	1	0	0	-	5	5
IBITIRAMA	1	0	1	2	0	1	0	0	1	1	0	-	7	3
ICONHA	0	0	2	0	0	0	0	0	1	0	2	-	5	4
IRUPI	0	0	0	0	0	0	4	0	0	0	0	-	4	2
ITAGUACU	0	0	0	0	1	0	0	0	0	0	0	-	1	3
ITAPEMIRIM	3	0	2	2	2	1	1	0	2	1	2	-	16	19
ITARANA	0	1	0	0	0	0	0	0	0	1	0	-	2	4
IUNA	0	0	0	1	2	2	0	0	0	1	0	-	6	5
JAGUARE	0	3	1	1	2	2	2	0	1	0	1	-	13	8
JERONIMO MONTEIRO	0	0	1	1	0	1	0	0	0	0	0	-	3	3
JOAO NEIVA	0	0	2	2	0	0	1	0	1	0	3	-	9	6
LARANJA DA TERRA	0	2	0	0	0	0	1	0	1	0	0	-	4	9
LINHARES	2	2	3	2	7	4	3	3	4	0	2	-	32	34
MANTENOPOLIS	0	1	0	0	0	0	0	0	0	0	0	-	1	5
MARATAIZES	1	1	0	1	2	0	4	0	0	1	0	-	10	5
MARECHAL FLORIANO	0	1	2	1	3	0	0	0	1	0	0	-	8	5
MARILANDIA	0	2	1	0	0	0	2	2	1	1	0	-	9	1
MIMOSO DO SUL	2	0	1	5	3	0	1	0	3	1	0	-	16	8
MONTANHA	0	4	1	0	2	1	0	1	1	0	0	-	10	7
MUCURICI	0	0	1	0	0	0	0	0	0	0	0	-	1	4
MUNIZ FREIRE	0	0	0	0	0	0	2	2	0	2	1	-	7	3
MUQUI	0	0	0	1	1	0	1	0	0	0	1	-	4	3
NOVA VENECIA	1	1	1	6	1	4	1	0	3	1	1	-	20	23
PANCAS	0	0	1	0	1	1	0	0	2	2	3	-	10	6
PEDRO CANARIO	1	0	1	1	0	1	2	0	0	0	0	-	6	4
PINHEIROS	0	0	1	1	0	1	1	1	2	0	0	-	7	7
PIUMA	0	0	1	1	0	1	1	0	0	0	0	-	4	6
PONTO BELO	0	1	0	0	0	0	0	1	0	0	0	-	2	2
PRESIDENTE KENNEDY	2	1	0	3	1	2	1	2	0	0	0	-	12	9
RIO BANANAL	0	0	0	1	0	0	1	0	0	0	1	-	3	5
RIO NOVO DO SUL	0	2	1	0	0	0	1	0	2	0	0	-	6	5
SANTA LEOPOLDINA	0	0	2	1	2	0	2	0	1	0	1	-	9	4
SANTA MARIA DE JETIBA	0	2	1	2	0	3	2	0	1	2	0	-	13	8
SANTA TERESA	0	0	0	0	1	1	1	0	1	1	0	-	5	5
SAO DOMINGOS DO NORTE	0	0	0	0	1	1	1	1	1	0	0	-	5	6
SAO GABRIEL DA PALHA	0	0	0	2	2	0	1	0	0	1	0	-	6	5
SAO JOSE DO CALCADO	0	0	1	0	0	0	1	0	0	0	0	-	2	0
SAO MATEUS	1	1	4	7	4	5	3	4	3	3	1	-	36	39
SAO ROQUE DO CANAA	0	0	1	0	0	0	0	0	0	1	1	-	3	4
SERRA	4	4	3	3	4	10	6	10	5	9	3	-	61	56
SOORETAMA	2	0	1	1	2	0	1	3	4	0	2	-	16	15
VARGEM ALTA	0	3	0	1	1	0	2	1	2	0	2	-	12	8
VENDA NOVA DO IMIGRANTE	0	0	1	0	1	3	0	2	3	1	0	-	11	4
VIANA	3	2	0	1	4	1	1	0	0	3	1	-	16	22
VILA PAVAO	0	1	2	0	0	0	0	0	0	0	0	-	3	2
VILA VALERIO	0	0	1	1	0	0	0	0	1	0	1	-	4	5
VILA VELHA	3	2	3	6	4	6	5	3	2	3	6	-	43	33
VITORIA	0	4	9	3	4	4	5	2	6	4	2	-	43	29
NÃO INFORMADO	4	1	4	1	4	2	2	5	3	2	0	-	28	8
Total Geral	54	59	84	85	114	86	89	81	96	75	64	0	887	747