



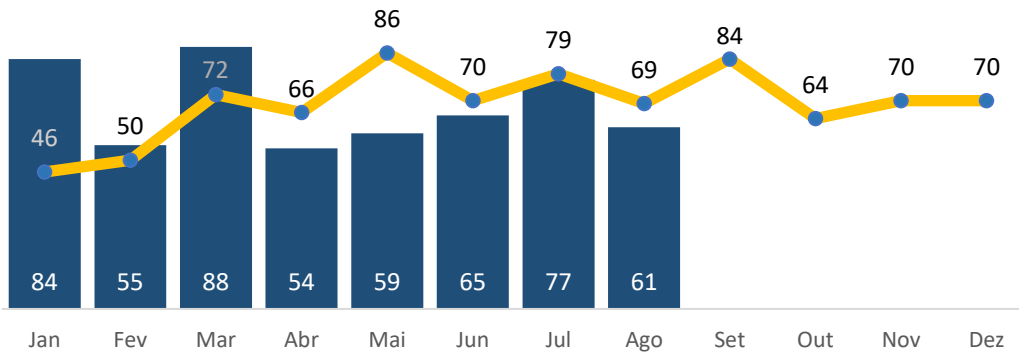
VÍTIMAS FATAIS NO TRÂNSITO - 2023

Observatório da Segurança Pública do Espírito Santo

EVOLUÇÃO MENSAL

Atualização:

Agosto/2023



2022: **538**
 2023: **543**
 (%): **0,9%**

Taxa por cem mil hab.

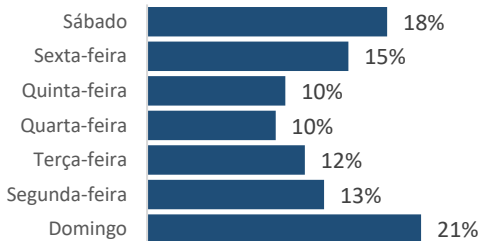
Taxa 2023: 21,2
 Taxa 2022: 20,1
 Taxa 2011: 32,7

Comparativo Taxa

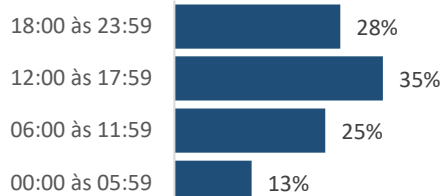
2023/2022: **5,7%**
 2023/2011: **-38,5%**

| Região | Jan | Fev | Mar | Abr | Mai | Jun | Jul | Ago | Set | Out | Nov | Dez | 2023 | 2022 | (%) |
|---------------|-----------|-----------|-----------|-----------|-----------|-----------|-----------|-----------|----------|----------|----------|----------|------------|------------|-------------|
| METROPOLITANA | 26 | 17 | 25 | 17 | 14 | 11 | 22 | 16 | - | - | - | - | 148 | 138 | 7,2% |
| NOROESTE | 13 | 13 | 16 | 12 | 14 | 13 | 17 | 10 | - | - | - | - | 108 | 99 | 9,1% |
| NORTE | 20 | 11 | 24 | 13 | 9 | 15 | 14 | 10 | - | - | - | - | 116 | 105 | 10,5% |
| SERRANA | 12 | 8 | 6 | 4 | 11 | 13 | 5 | 9 | - | - | - | - | 68 | 77 | -11,7% |
| SUL | 13 | 6 | 17 | 8 | 11 | 13 | 19 | 16 | - | - | - | - | 103 | 119 | -13,4% |
| Total | 84 | 55 | 88 | 54 | 59 | 65 | 77 | 61 | 0 | 0 | 0 | 0 | 543 | 538 | 0,9% |

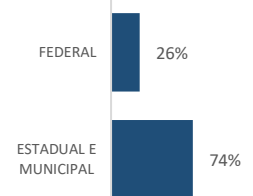
Dia da Semana 2023



Faixa Horária 2023




Tipo de Via 2023



| Ranking | Município | 2023 | 2022 | (%) | Faixa etária 2023 |
|---------|-------------------------|------|------|------|-------------------|
| 1º | SERRA | 47 | 52 | -10% | acima de 75 3% |
| 2º | VILA VELHA | 27 | 27 | 0% | 65 a 74 8% |
| 3º | LINHARES | 27 | 24 | 13% | 55 a 64 11% |
| 4º | SAO MATEUS | 25 | 21 | 19% | 45 a 54 17% |
| 5º | COLATINA | 23 | 18 | 28% | 35 a 44 20% |
| 6º | VITORIA | 21 | 25 | -16% | 25 a 34 20% |
| 7º | CACHOEIRO DE ITAPEMIRIM | 21 | 33 | -36% | 15 a 24 17% |
| 8º | VIANA | 20 | 9 | 122% | 0 a 14 3% |
| 9º | ARACRUZ | 19 | 11 | 73% | |
| 10º | NOVA VENECIA | 17 | 13 | 31% | |

Sexo 2023




Vítimas fatais ciclistas



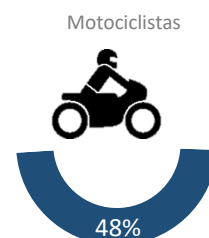
2023: 39 VÍTIMAS
 2022: 38 VÍTIMAS
Aumento 2,6%

Vítimas Fatais Atropelamentos



2023: 79 VÍTIMAS
 2022: 95 VÍTIMAS
Redução -16,8%

Vítimas fatais com Moto



2023: 263 VÍTIMAS
 2022: 282 VÍTIMAS
Redução -6,7%

REGISTROS DE VÍTIMAS FATAIS DE ACIDENTES DE TRÂNSITO POR MUNICÍPIO

| MUNICÍPIOS | jan | fev | mar | abr | mai | jun | jul | ago | set | out | nov | dez | Total 2023 | 2022 mesmo período |
|-------------------------|-----------|-----------|-----------|-----------|-----------|-----------|-----------|-----------|----------|----------|----------|----------|------------|--------------------------|
| AFONSO CLAUDIO | 1 | 2 | 2 | 0 | 1 | 1 | 2 | 2 | - | - | - | - | 11 | 5 |
| AGUA DOCE DO NORTE | 0 | 0 | 1 | 0 | 0 | 1 | 1 | 0 | - | - | - | - | 3 | 1 |
| AGUIA BRANCA | 0 | 1 | 0 | 0 | 0 | 0 | 1 | 0 | - | - | - | - | 2 | 7 |
| ALEGRE | 0 | 0 | 0 | 2 | 0 | 0 | 1 | 0 | - | - | - | - | 3 | 2 |
| ALFREDO CHAVES | 0 | 0 | 1 | 0 | 1 | 1 | 2 | 0 | - | - | - | - | 5 | 7 |
| ALTO RIO NOVO | 0 | 0 | 0 | 0 | 0 | 0 | 4 | 0 | - | - | - | - | 4 | 4 |
| ANCHIETA | 2 | 0 | 1 | 0 | 2 | 1 | 1 | 1 | - | - | - | - | 8 | 9 |
| APIACA | 0 | 0 | 0 | 0 | 1 | 0 | 0 | 0 | - | - | - | - | 1 | 2 |
| ARACRUZ | 2 | 0 | 4 | 5 | 1 | 0 | 4 | 3 | - | - | - | - | 19 | 11 |
| ATILIO VIVACQUA | 1 | 0 | 0 | 0 | 2 | 0 | 0 | 0 | - | - | - | - | 3 | 5 |
| BAIXO GUANDU | 0 | 0 | 0 | 1 | 2 | 0 | 1 | 1 | - | - | - | - | 5 | 7 |
| BARRA DE SAO FRANCISCO | 0 | 0 | 1 | 3 | 2 | 3 | 0 | 0 | - | - | - | - | 9 | 10 |
| BOA ESPERANCA | 0 | 0 | 0 | 0 | 0 | 0 | 1 | 0 | - | - | - | - | 1 | 3 |
| BOM JESUS DO NORTE | 0 | 0 | 0 | 0 | 0 | 0 | 0 | 0 | - | - | - | - | 0 | 1 |
| BREJETUBA | 0 | 2 | 0 | 0 | 0 | 1 | 0 | 0 | - | - | - | - | 3 | 0 |
| CACHOEIRO DE ITAPEMIRIM | 3 | 1 | 4 | 2 | 2 | 5 | 3 | 1 | - | - | - | - | 21 | 33 |
| CARIACICA | 3 | 1 | 5 | 1 | 1 | 3 | 1 | 0 | - | - | - | - | 15 | 17 |
| CASTELO | 0 | 0 | 1 | 1 | 1 | 1 | 0 | 0 | - | - | - | - | 4 | 7 |
| COLATINA | 5 | 3 | 7 | 1 | 0 | 2 | 3 | 2 | - | - | - | - | 23 | 18 |
| CONCEICAO DA BARRA | 1 | 3 | 1 | 1 | 0 | 1 | 2 | 0 | - | - | - | - | 9 | 4 |
| CONCEICAO DO CASTELO | 1 | 1 | 0 | 1 | 0 | 2 | 1 | 0 | - | - | - | - | 6 | 5 |
| DIVINO DE SAO LOURENCO | 0 | 0 | 0 | 0 | 0 | 0 | 1 | 0 | - | - | - | - | 1 | 0 |
| DOMINGOS MARTINS | 2 | 0 | 1 | 0 | 1 | 1 | 0 | 1 | - | - | - | - | 6 | 10 |
| DORES DO RIO PRETO | 0 | 0 | 0 | 0 | 0 | 0 | 0 | 0 | - | - | - | - | 0 | 2 |
| ECOPORANGA | 1 | 2 | 1 | 0 | 2 | 2 | 0 | 0 | - | - | - | - | 8 | 4 |
| FUNDAO | 3 | 0 | 1 | 0 | 0 | 0 | 0 | 0 | - | - | - | - | 4 | 6 |
| GOVERNADOR LINDENBERG | 0 | 0 | 0 | 0 | 0 | 0 | 3 | 0 | - | - | - | - | 3 | 5 |
| GUACUI | 2 | 0 | 1 | 0 | 0 | 1 | 0 | 0 | - | - | - | - | 4 | 4 |
| GUARAPARI | 2 | 4 | 5 | 2 | 1 | 0 | 3 | 0 | - | - | - | - | 17 | 8 |
| IBATIBA | 1 | 0 | 0 | 0 | 1 | 2 | 0 | 1 | - | - | - | - | 5 | 11 |
| IBIRACU | 0 | 0 | 0 | 0 | 0 | 2 | 1 | 0 | - | - | - | - | 3 | 0 |
| IBITIRAMA | 2 | 0 | 1 | 0 | 0 | 0 | 0 | 0 | - | - | - | - | 3 | 3 |
| ICONHA | 0 | 0 | 1 | 0 | 0 | 0 | 2 | 1 | - | - | - | - | 4 | 2 |
| IRUPI | 0 | 0 | 0 | 0 | 1 | 0 | 0 | 0 | - | - | - | - | 1 | 2 |
| ITAGUACU | 0 | 0 | 0 | 0 | 0 | 1 | 0 | 1 | - | - | - | - | 2 | 4 |
| ITAPEMIRIM | 1 | 2 | 3 | 1 | 1 | 0 | 2 | 1 | - | - | - | - | 11 | 10 |
| ITARANA | 1 | 1 | 0 | 0 | 0 | 0 | 0 | 1 | - | - | - | - | 3 | 3 |
| IUNA | 0 | 1 | 0 | 1 | 1 | 0 | 0 | 0 | - | - | - | - | 3 | 5 |
| JAGUARE | 0 | 1 | 4 | 0 | 1 | 0 | 0 | 0 | - | - | - | - | 6 | 7 |
| JERONIMO MONTEIRO | 0 | 0 | 0 | 0 | 0 | 1 | 1 | 0 | - | - | - | - | 2 | 1 |
| JOAO NEIVA | 0 | 0 | 0 | 0 | 1 | 2 | 0 | 0 | - | - | - | - | 3 | 9 |
| LARANJA DA TERRA | 0 | 1 | 2 | 0 | 1 | 0 | 0 | 0 | - | - | - | - | 4 | 0 |
| LINHARES | 2 | 4 | 5 | 5 | 2 | 3 | 2 | 4 | - | - | - | - | 27 | 24 |
| MANTENOPOLIS | 1 | 1 | 0 | 0 | 0 | 0 | 0 | 0 | - | - | - | - | 2 | 5 |
| MARATAIZES | 1 | 0 | 0 | 1 | 0 | 0 | 0 | 3 | - | - | - | - | 5 | 6 |
| MARECHAL FLORIANO | 0 | 0 | 0 | 0 | 0 | 0 | 0 | 1 | - | - | - | - | 1 | 9 |
| MARILANDIA | 0 | 0 | 0 | 0 | 0 | 0 | 0 | 0 | - | - | - | - | 0 | 3 |
| MIMOSO DO SUL | 0 | 0 | 0 | 1 | 1 | 2 | 1 | 1 | - | - | - | - | 6 | 11 |
| MONTANHA | 0 | 0 | 2 | 1 | 1 | 1 | 1 | 1 | - | - | - | - | 7 | 1 |
| MUCURICI | 0 | 0 | 0 | 1 | 0 | 0 | 0 | 3 | - | - | - | - | 4 | 1 |
| MUNIZ FREIRE | 0 | 0 | 0 | 0 | 0 | 1 | 0 | 0 | - | - | - | - | 1 | 4 |
| MUQUI | 1 | 1 | 0 | 0 | 0 | 0 | 0 | 0 | - | - | - | - | 2 | 3 |
| NOVA VENECIA | 5 | 2 | 1 | 5 | 3 | 1 | 0 | 0 | - | - | - | - | 17 | 13 |
| PANCAS | 0 | 1 | 0 | 0 | 1 | 0 | 0 | 0 | - | - | - | - | 2 | 3 |
| PEDRO CANARIO | 0 | 0 | 0 | 0 | 1 | 1 | 0 | 0 | - | - | - | - | 2 | 6 |
| PINHEIROS | 0 | 3 | 3 | 0 | 0 | 0 | 0 | 0 | - | - | - | - | 6 | 3 |
| PIUMA | 0 | 0 | 1 | 0 | 0 | 1 | 2 | 1 | - | - | - | - | 5 | 2 |
| PONTO BELO | 1 | 0 | 0 | 0 | 0 | 0 | 1 | 0 | - | - | - | - | 2 | 0 |
| PRESIDENTE KENNEDY | 0 | 1 | 1 | 0 | 0 | 0 | 0 | 6 | - | - | - | - | 8 | 4 |
| RIO BANANAL | 1 | 0 | 0 | 1 | 0 | 0 | 0 | 0 | - | - | - | - | 2 | 6 |
| RIO NOVO DO SUL | 1 | 0 | 1 | 0 | 0 | 0 | 0 | 0 | - | - | - | - | 2 | 3 |
| SANTA LEOPOLDINA | 1 | 0 | 0 | 0 | 2 | 0 | 1 | 0 | - | - | - | - | 4 | 1 |
| SANTA MARIA DE JETIBA | 2 | 0 | 0 | 1 | 1 | 0 | 1 | 1 | - | - | - | - | 6 | 1 |
| SANTA TERESA | 1 | 0 | 0 | 1 | 0 | 1 | 0 | 0 | - | - | - | - | 3 | 3 |
| SAO DOMINGOS DO NORTE | 0 | 0 | 0 | 0 | 3 | 2 | 0 | 1 | - | - | - | - | 6 | 3 |
| SAO GABRIEL DA PALHA | 0 | 0 | 0 | 0 | 0 | 0 | 1 | 1 | - | - | - | - | 2 | 7 |
| SAO JOSE DO CALCADO | 0 | 0 | 0 | 0 | 0 | 0 | 0 | 0 | - | - | - | - | 0 | 3 |
| SAO MATEUS | 3 | 2 | 6 | 0 | 3 | 4 | 4 | 3 | - | - | - | - | 25 | 21 |
| SAO ROQUE DO CANAA | 0 | 0 | 0 | 0 | 0 | 2 | 0 | 1 | - | - | - | - | 3 | 4 |
| SERRA | 10 | 4 | 2 | 4 | 5 | 5 | 11 | 6 | - | - | - | - | 47 | 52 |
| SOORETAMA | 7 | 0 | 1 | 1 | 0 | 2 | 1 | 0 | - | - | - | - | 12 | 8 |
| VARGEM ALTA | 1 | 1 | 2 | 0 | 0 | 0 | 3 | 1 | - | - | - | - | 8 | 2 |
| VENDA NOVA DO IMIGRANTE | 0 | 0 | 0 | 0 | 2 | 1 | 0 | 0 | - | - | - | - | 3 | 7 |
| VIANA | 5 | 3 | 4 | 3 | 1 | 1 | 1 | 2 | - | - | - | - | 20 | 9 |
| VILA PAVAO | 0 | 0 | 0 | 0 | 0 | 1 | 0 | 1 | - | - | - | - | 2 | 1 |
| VILA VALERIO | 1 | 1 | 2 | 0 | 0 | 0 | 0 | 0 | - | - | - | - | 4 | 3 |
| VILA VELHA | 3 | 4 | 5 | 3 | 4 | 1 | 2 | 5 | - | - | - | - | 27 | 27 |
| VITORIA | 3 | 1 | 4 | 4 | 2 | 1 | 4 | 2 | - | - | - | - | 21 | 25 |
| NÃO INFORMADO | 0 | 0 | 0 | 0 | 0 | 0 | 0 | 1 | - | - | - | - | 1 | 0 |
| Total Geral | 84 | 55 | 88 | 54 | 59 | 65 | 77 | 61 | 0 | 0 | 0 | 0 | 543 | 538 |