



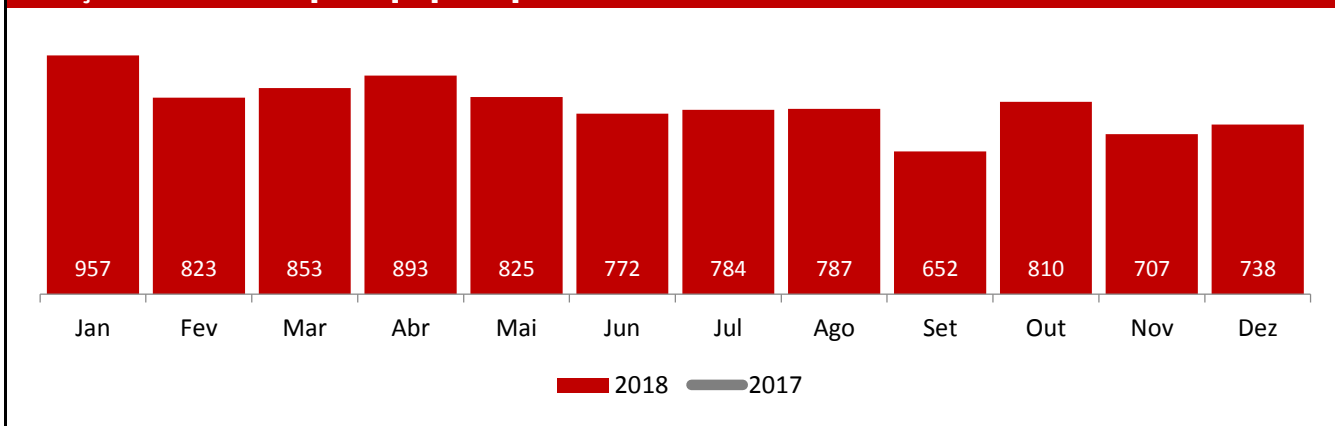
Governo do Estado do Espírito Santo
 Secretaria de Estado da Segurança Pública e Defesa Social
 Observatório da Segurança Pública



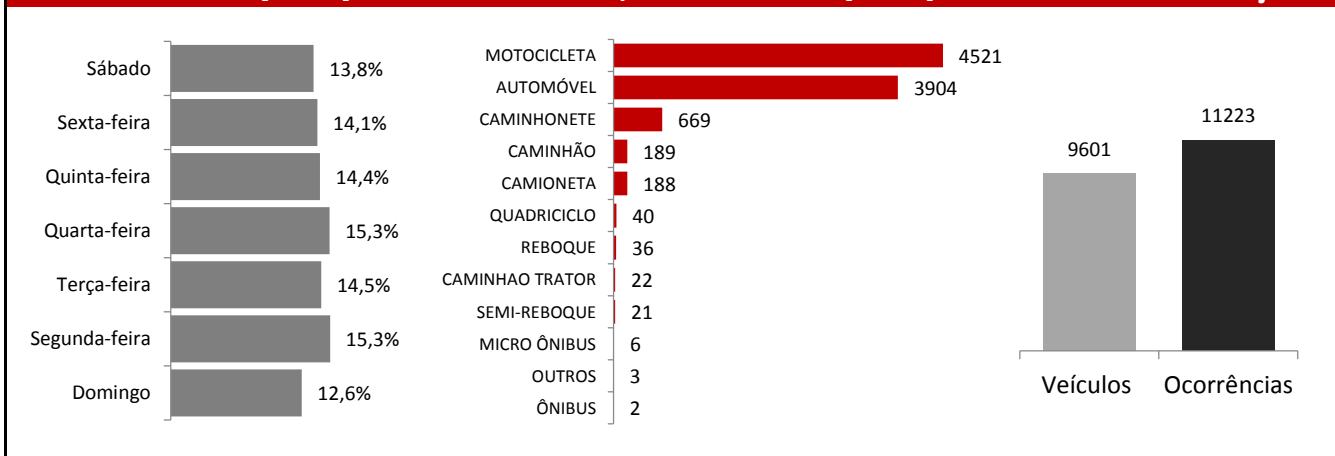
Quantidade de Veículos Furtados e Roubados **Ano: 2018**

Região	Jan	Fev	Mar	Abr	Mai	Jun	Jul	Ago	Set	Out	Nov	Dez	2018	2017	(%)
Metropolitana	667	590	601	632	645	537	552	564	410	531	502	495	6726	-	-
Norte	112	78	84	88	69	84	74	77	95	105	69	102	1037	-	-
Sul	96	87	81	91	58	81	69	59	62	77	69	73	903	-	-
Noroeste	59	48	61	50	39	47	53	61	59	68	47	50	642	-	-
Serrana	23	20	26	32	14	23	36	26	26	29	20	18	293	-	-
Estado	957	823	853	893	825	772	784	787	652	810	707	738	9601	-	-

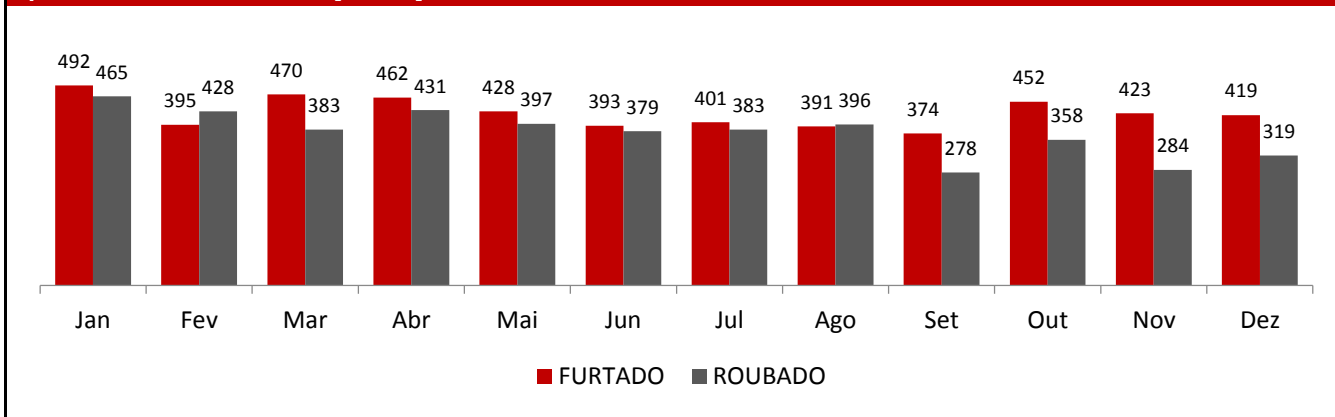
Evolução Mensal [2018] x [2017]



Dia da Semana [2018] **Tipo de Veículo [2018]** **Ocorrência X Objeto**



Tipo de Incidente [2018]



Furto e Roubo de Veículos - Espírito Santo

Região	Município	Jan	Fev	Mar	Abr	Mai	Jun	Jul	Ago	Set	Out	Nov	Dez	2018	2017	(%)
Metropolitana	CARIACICA	163	132	131	162	158	139	135	121	87	115	119	109	1571	0	-
	GUARAPARI	26	20	19	13	25	24	22	17	25	42	24	27	284	0	-
	SERRA	189	185	187	186	195	180	184	201	144	164	160	121	2096	0	-
	VIANA	15	18	11	23	20	13	13	15	6	22	9	14	179	0	-
	VILA VELHA	159	143	153	132	139	119	124	137	88	134	131	161	1620	0	-
	VITORIA	115	92	100	116	108	62	74	73	60	54	59	63	976	0	-
Norte	ARACRUZ	17	7	13	17	8	14	11	8	14	14	6	13	142	0	-
	CONCEICAO DA BARRA	1	1	5	1	1	2	3	0	1	3	3	3	24	0	-
	FUNDAO	7	5	4	4	1	3	2	11	4	5	1	11	58	0	-
	IBIRACU	0	1	0	2	2	1	3	2	2	4	1	2	20	0	-
	JAGUARE	5	3	5	6	1	4	8	4	7	6	3	9	61	0	-
	JOAO NEIVA	3	0	2	1	0	3	1	1	2	2	2	4	21	0	-
	LINHARES	30	26	21	25	27	27	23	28	30	32	26	31	326	0	-
	PEDRO CANARIO	1	2	3	2	4	1	3	2	0	4	1	3	26	0	-
	RIO BANANAL	0	1	1	0	1	4	2	2	2	0	0	2	15	0	-
	SAO MATEUS	43	29	28	27	20	21	16	18	28	29	24	23	306	0	-
	SOORETAMA	5	3	2	3	4	4	2	1	5	6	2	1	38	0	-
Sul	ALEGRE	4	3	5	8	0	2	6	3	7	1	2	1	42	0	-
	ALFREDO CHAVES	0	1	3	1	0	0	0	0	1	2	3	1	12	0	-
	ANCHIETA	5	3	7	5	3	4	3	0	1	1	1	3	36	0	-
	APIACA	0	0	0	1	0	0	0	0	1	1	1	0	4	0	-
	ATILO VIVACQUA	3	0	1	0	3	4	0	1	1	4	0	1	18	0	-
	BOM JESUS DO NORTE	0	0	1	0	0	0	0	1	0	0	0	0	2	0	-
	CACHOEIRO DE ITAPEMIRIM	51	56	37	42	25	38	40	35	27	38	44	36	469	0	-
	CASTELO	0	0	0	3	2	1	3	2	0	3	3	0	17	0	-
	DIVINO DE SAO LOURENCO	0	0	0	0	0	0	0	0	1	1	0	0	2	0	-
	DORES DO RIO PRETO	0	1	0	0	0	0	1	0	0	0	0	0	2	0	-
	GUACUI	2	1	4	7	9	5	2	1	2	1	3	6	43	0	-
	ICONHA	0	3	1	1	0	1	1	0	1	2	2	0	12	0	-
	ITAPEMIRIM	5	2	4	9	1	8	6	2	7	4	1	9	58	0	-
	JERONIMO MONTEIRO	0	0	1	1	1	5	0	1	1	1	0	0	11	0	-
	MARATAIZES	11	5	8	5	3	4	3	7	7	7	3	11	74	0	-
	MIMOSO DO SUL	7	0	4	2	2	0	0	0	2	1	0	0	18	0	-
	MUQUI	0	2	1	2	1	1	2	1	0	1	3	0	14	0	-
	PIUMA	4	3	1	1	5	1	1	3	1	3	3	3	29	0	-
	PRESIDENTE KENNEDY	1	1	2	0	1	1	0	1	0	1	0	0	8	0	-
	RIO NOVO DO SUL	1	1	0	3	2	1	0	1	1	4	0	1	15	0	-
SAO JOSE DO CALCADO	1	0	0	0	0	1	1	0	1	0	0	0	4	0	-	
VARGEM ALTA	1	5	1	0	0	4	0	0	0	1	0	1	13	0	-	
Noroeste	AGUA DOCE DO NORTE	0	0	0	1	0	0	0	1	2	0	1	0	5	0	-
	AGUIA BRANCA	2	0	0	1	0	0	0	0	0	1	0	0	4	0	-
	ALTO RIO NOVO	0	0	0	0	0	0	0	0	0	0	0	1	1	0	-
	BAIXO GUANDU	2	0	4	0	1	3	1	0	1	0	2	0	14	0	-
	BARRA DE SAO FRANCISCO	8	5	8	4	2	3	4	1	5	1	2	5	48	0	-
	BOA ESPERANCA	2	0	1	0	1	2	3	4	2	9	3	1	28	0	-
	COLATINA	16	14	14	13	9	10	14	16	12	7	7	11	143	0	-
	ECOPORANGA	3	2	0	3	2	2	1	1	1	3	1	0	19	0	-
	GOVERNADOR LINDENBERG	1	0	0	0	0	2	2	1	2	0	0	0	8	0	-
	MANTENOPOLIS	0	2	1	1	1	0	0	2	1	1	0	0	9	0	-
	MARILANDIA	0	0	4	0	0	3	0	1	2	4	1	0	15	0	-
	MONTANHA	0	0	1	1	4	2	1	1	2	3	2	1	18	0	-
	MUCURICI	2	1	0	1	0	0	1	0	0	0	0	1	6	0	-
	NOVA VENECIA	6	12	12	10	6	7	9	13	15	13	13	15	131	0	-
	PANCAS	0	1	2	1	0	2	1	0	0	3	1	1	12	0	-
	PINHEIROS	5	3	3	6	4	2	4	6	3	5	5	1	47	0	-
	PONTO BELO	0	0	0	1	0	2	0	0	1	0	0	0	4	0	-
	SAO DOMINGOS DO NORTE	1	3	3	0	4	0	2	0	1	3	0	0	17	0	-
SAO GABRIEL DA PALHA	10	4	6	5	4	3	6	13	4	9	4	7	75	0	-	
VILA PAVAO	0	0	0	0	0	0	1	1	2	2	1	1	8	0	-	
VILA VALERIO	1	1	2	2	1	4	3	0	3	4	4	5	30	0	-	
Serrana	AFONSO CLAUDIO	2	0	1	2	1	0	1	1	0	2	0	0	10	0	-
	BREJETUBA	0	1	0	0	1	0	1	1	1	0	2	0	7	0	-
	CONCEICAO DO CASTELO	1	2	1	0	1	0	0	0	3	1	0	2	11	0	-
	DOMINGOS MARTINS	2	1	0	1	0	1	2	2	1	0	2	0	12	0	-
	IBATIBA	1	0	2	2	0	3	0	2	5	0	0	1	16	0	-
	IBITIRAMA	0	1	2	1	0	0	1	0	0	0	0	1	6	0	-
	IRUPI	0	1	0	1	0	0	0	0	0	0	2	1	5	0	-
	ITAGUACU	0	1	0	2	1	3	0	0	1	0	0	0	8	0	-
	ITARANA	3	0	1	0	0	0	1	0	0	0	0	0	5	0	-
	IUNA	1	5	3	3	2	1	5	4	4	3	3	1	35	0	-
	LARANJA DA TERRA	0	0	0	0	0	0	0	0	0	0	2	0	2	0	-
	MARECHAL FLORIANO	2	2	3	2	0	0	1	1	1	1	1	1	15	0	-
	MUNIZ FREIRE	0	1	1	0	2	0	2	1	0	1	0	0	8	0	-
	SANTA LEOPOLDINA	2	2	2	3	1	5	2	4	2	7	0	0	30	0	-
	SANTA MARIA DE JETIBA	5	2	5	3	2	4	7	6	2	4	3	5	48	0	-
SANTA TERESA	2	1	2	10	1	3	10	1	5	6	2	4	47	0	-	
SAO ROQUE DO CANAA	0	0	1	0	0	1	1	0	1	1	2	0	7	0	-	
VENDA NOVA DO IMIGRANTE	2	0	2	2	2	2	2	3	0	3	1	2	21	0	-	
ES	Total Estado	957	823	853	893	825	772	784	787	652	810	707	738	9601	0	-