



Governo do Estado do Espírito Santo
Secretaria de Estado da Segurança Pública e Defesa Social
Observatório da Segurança Pública



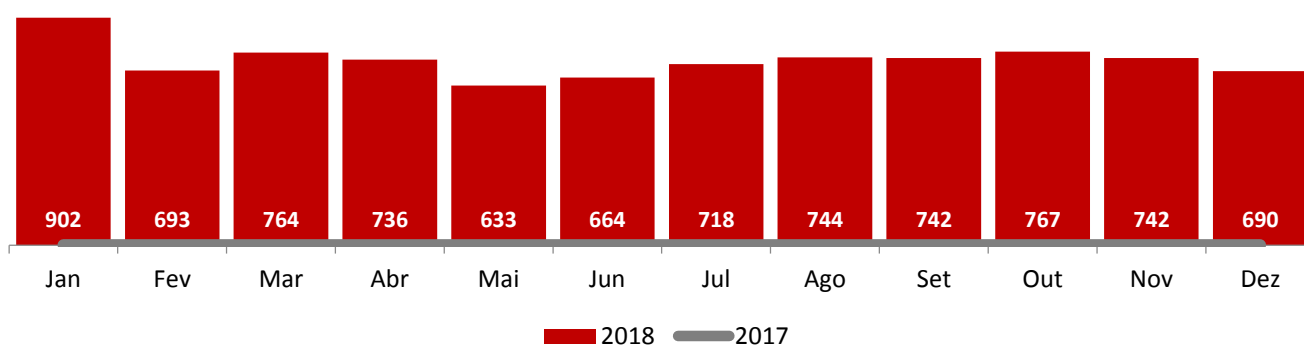
FURTO: EM RESIDÊNCIA/CONDOMÍNIO

Ano: 2018

Região	Jan	Fev	Mar	Abr	Mai	Jun	Jul	Ago	Set	Out	Nov	Dez	2018	2017	(%)
Metropolitana	326	242	316	295	289	344	297	340	321	322	322	302	3716	-	-
Norte	144	134	105	122	86	82	115	133	114	138	114	114	1401	-	-
Sul	257	153	180	148	110	97	163	123	138	141	158	127	1795	-	-
Noroeste	101	101	106	95	94	99	102	97	114	111	86	107	1213	-	-
Serrana	74	63	57	76	54	42	41	51	55	55	62	40	670	-	-
Estado	902	693	764	736	633	664	718	744	742	767	742	690	8795	-	-

Evolução Mensal

[2018] x [2017]

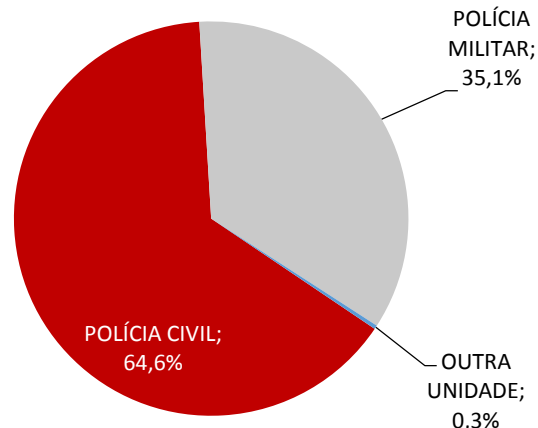



Dia da Semana

[2018]

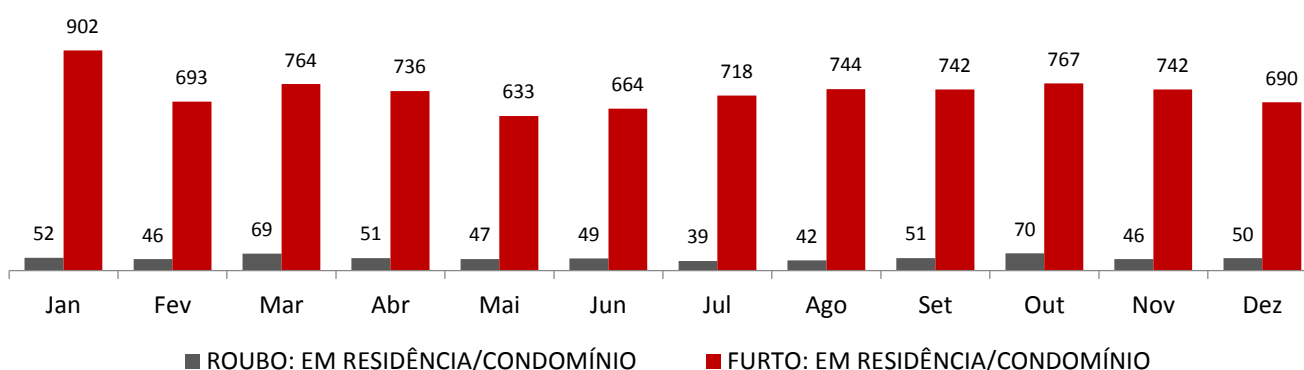
Unidade de Registro

[2018]



Tipo de Incidente

[2018]



FURTO: EM RESIDÊNCIA/CONDOMÍNIO

Região	Município	Jan	Fev	Mar	Abr	Mai	Jun	Jul	Ago	Set	Out	Nov	Dez	2018	2017	(%)
Metropolitana	CARIACICA	61	48	65	51	38	58	44	39	50	70	64	66	654	0	-
	GUARAPARI	44	32	41	34	31	49	29	29	43	42	46	31	451	0	-
	SERRA	78	51	84	85	81	80	67	86	84	54	53	62	865	0	-
	VIANA	8	6	11	19	8	5	3	5	4	11	4	17	101	0	-
	VILA VELHA	88	57	62	58	82	77	95	112	80	88	103	80	982	0	-
VITORIA	47	48	53	48	49	75	59	69	60	57	52	46	663	0	-	
Norte	ARACRUZ	9	20	10	16	16	12	11	18	15	18	12	14	171	0	-
	CONCEICAO DA BARRA	5	10	15	4	4	2	12	6	6	8	5	7	84	0	-
	FUNDAO	17	4	5	11	4	10	5	10	4	5	6	11	92	0	-
	IBIRACU	2	3	2	1	1	1	2	0	1	0	0	1	14	0	-
	JAGUARE	5	5	7	6	3	0	5	2	2	7	3	5	50	0	-
	JOAO NEIVA	1	4	2	2	1	2	4	5	3	1	4	1	30	0	-
	LINHARES	50	43	31	38	31	16	30	49	39	40	35	39	441	0	-
	PEDRO CANARIO	6	8	2	2	1	4	2	2	3	5	5	2	42	0	-
	RIO BANANAL	4	2	0	3	2	1	4	0	2	5	1	3	27	0	-
	SAO MATEUS	41	32	26	31	19	28	37	39	33	46	39	28	399	0	-
SOORETAMA	4	3	5	8	4	6	3	2	6	3	4	3	51	0	-	
Sul	ALEGRE	14	6	7	8	6	4	7	4	8	7	4	3	78	0	-
	ALFREDO CHAVES	4	2	6	1	4	0	2	0	3	2	2	0	26	0	-
	ANCHIETA	7	5	10	13	3	6	5	4	1	10	6	13	83	0	-
	APIACA	6	5	2	5	3	2	2	1	3	5	2	0	36	0	-
	ATILIO VIVACQUA	2	0	3	1	2	1	4	1	3	1	3	3	24	0	-
	BOM JESUS DO NORTE	2	3	9	2	3	5	6	2	1	5	7	4	49	0	-
	CACHOEIRO DE ITAPEMIRIM	65	41	81	35	26	19	30	41	33	36	44	31	482	0	-
	CASTELO	7	7	3	14	5	7	10	7	5	5	2	2	74	0	-
	DIVINO DE SAO LOURENCO	5	2	2	2	0	1	1	1	0	1	0	0	15	0	-
	DORES DO RIO PRETO	6	0	1	1	0	1	2	2	0	0	2	0	15	0	-
	GUACUI	46	7	9	8	10	6	12	12	16	11	21	14	172	0	-
	ICONHA	7	3	2	2	1	2	3	3	2	2	2	3	32	0	-
	ITAPEMIRIM	21	15	7	19	13	12	28	14	20	14	15	8	186	0	-
	JERONIMO MONTEIRO	7	6	2	4	3	1	2	4	2	6	2	4	43	0	-
	MARATAIZES	14	17	9	13	10	11	14	12	18	5	14	12	149	0	-
	MIMOSO DO SUL	11	1	4	2	2	1	3	2	0	2	3	12	43	0	-
	MUQUI	4	2	0	2	3	1	2	1	0	5	7	1	28	0	-
	PIUMA	12	18	5	4	6	4	5	3	2	6	6	1	72	0	-
	PRESIDENTE KENNEDY	1	1	4	4	1	0	5	2	8	7	4	3	40	0	-
	RIO NOVO DO SUL	3	2	6	3	3	3	6	4	5	3	7	7	52	0	-
SAO JOSE DO CALCADO	6	4	6	1	5	4	10	2	6	6	4	3	57	0	-	
VARGEM ALTA	7	6	2	4	1	6	4	1	2	2	1	3	39	0	-	
Nordeste	AGUA DOCE DO NORTE	3	3	1	4	2	1	1	2	5	3	1	2	28	0	-
	AGUIA BRANCA	6	5	1	4	3	3	1	1	2	6	2	6	40	0	-
	ALTO RIO NOVO	2	0	2	0	0	1	0	0	0	0	4	0	9	0	-
	BAIXO GUANDU	8	5	5	6	1	7	4	6	3	3	3	7	58	0	-
	BARRA DE SAO FRANCISCO	3	10	8	7	7	4	2	6	6	8	8	5	74	0	-
	BOA ESPERANCA	2	2	3	0	2	3	6	5	7	3	2	2	37	0	-
	COLATINA	18	20	19	16	15	17	27	22	28	14	12	20	228	0	-
	ECOPORANGA	11	1	7	4	4	3	9	2	3	1	5	0	50	0	-
	GOVERNADOR LINDENBERG	1	1	3	3	1	3	2	2	2	1	1	0	20	0	-
	MANTENOPOLIS	1	0	3	5	1	4	5	2	1	4	1	0	27	0	-
	MARILANDIA	0	1	0	0	1	1	1	0	0	2	0	2	8	0	-
	MONTANHA	3	1	1	2	3	2	2	3	4	3	5	3	32	0	-
	MUCURICI	0	1	1	1	0	0	3	4	0	1	2	1	14	0	-
	NOVA VENECIA	19	34	35	22	20	24	18	24	31	33	24	32	316	0	-
	PANCAS	1	0	2	4	5	2	4	2	2	10	6	3	41	0	-
	PINHEIROS	7	6	7	8	13	7	5	1	8	6	2	12	82	0	-
	PONTO BELO	4	2	2	2	3	3	1	3	2	0	1	1	24	0	-
	SAO DOMINGOS DO NORTE	5	4	1	2	5	1	3	0	1	0	0	1	23	0	-
	SAO GABRIEL DA PALHA	4	1	3	1	6	10	4	3	3	4	4	3	46	0	-
	VILA PAVAO	1	1	0	3	0	2	2	3	4	7	0	5	28	0	-
VILA VALERIO	2	3	2	1	2	1	2	6	2	2	3	2	28	0	-	
Serrana	AFONSO CLAUDIO	2	1	0	8	3	5	3	5	3	3	3	2	38	0	-
	BREJETUBA	4	2	1	0	1	0	1	1	1	1	0	0	12	0	-
	CONCEICAO DO CASTELO	2	1	1	1	0	1	0	0	5	1	1	2	15	0	-
	DOMINGOS MARTINS	11	4	5	11	11	8	4	12	7	12	2	2	89	0	-
	IBATIBA	3	6	7	4	4	1	5	2	5	8	9	8	62	0	-
	IBITIRAMA	3	3	2	2	1	1	0	3	0	2	3	2	22	0	-
	IRUPI	3	0	3	2	1	2	0	1	2	3	2	0	19	0	-
	ITAGUACU	1	1	1	3	1	0	0	2	0	1	1	2	13	0	-
	ITARANA	2	0	0	2	0	0	1	0	1	0	1	0	7	0	-
	IUNA	13	12	9	15	6	7	8	4	6	6	8	5	99	0	-
	LARANJA DA TERRA	3	2	4	3	0	2	0	0	2	1	2	0	19	0	-
	MARECHAL FLORIANO	3	3	1	1	2	1	2	1	2	2	4	1	23	0	-
	MUNIZ FREIRE	9	4	4	3	6	3	2	3	0	8	2	2	46	0	-
	SANTA LEOPOLDINA	4	6	3	4	4	5	3	4	4	1	6	2	46	0	-
	SANTA MARIA DE JETIBA	7	9	6	8	2	2	7	3	5	2	6	7	64	0	-
SANTA TERESA	0	3	7	5	10	2	4	3	7	2	4	3	50	0	-	
SAO ROQUE DO CANAA	1	0	1	2	0	1	0	1	1	0	1	0	8	0	-	
VENDA NOVA DO IMIGRANTE	3	6	2	2	2	1	1	6	4	2	7	2	38	0	-	
ES	Total Estado	902	693	764	736	633	664	718	744	742	767	742	690	8795	0	-