



Governo do Estado do Espírito Santo
Secretaria de Estado da Segurança Pública e Defesa Social
Observatório da Segurança Pública



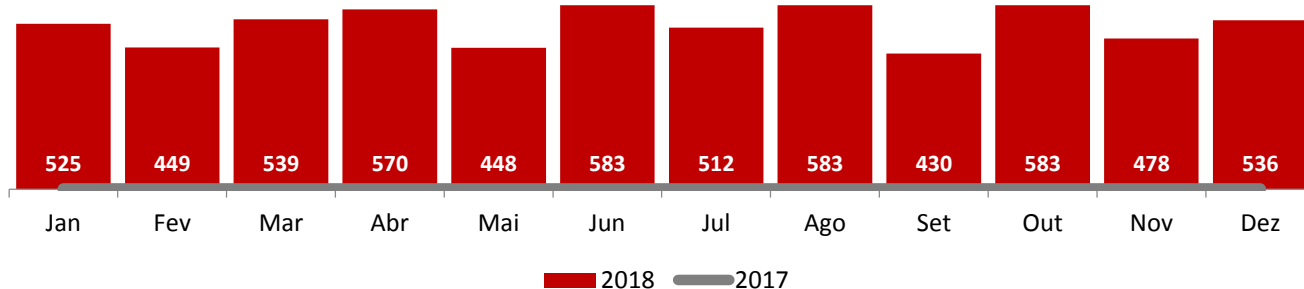
FURTO: EM ESTABELECIMENTO COMERCIAL

Ano: 2018

Região	Jan	Fev	Mar	Abr	Mai	Jun	Jul	Ago	Set	Out	Nov	Dez	2018	2017	(%)
Metropolitana	343	275	367	387	303	400	349	382	281	356	310	328	4081	-	-
Norte	77	70	60	53	58	64	67	84	42	63	57	57	752	-	-
Sul	74	69	64	66	43	66	53	65	46	81	58	76	761	-	-
Noroeste	18	25	31	44	28	40	29	36	46	52	33	58	440	-	-
Serrana	13	10	17	20	16	13	14	16	15	31	20	17	202	-	-
Estado	525	449	539	570	448	583	512	583	430	583	478	536	6236	-	-

Evolução Mensal

[2018] x [2017]

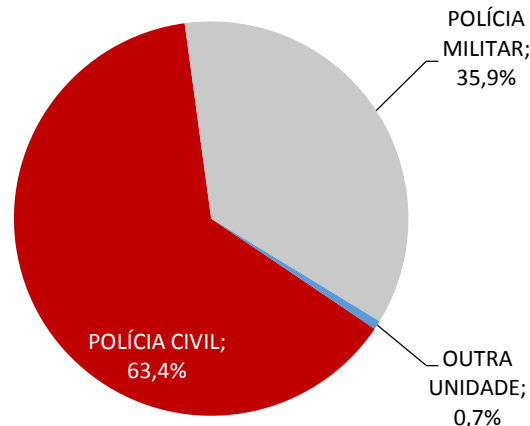
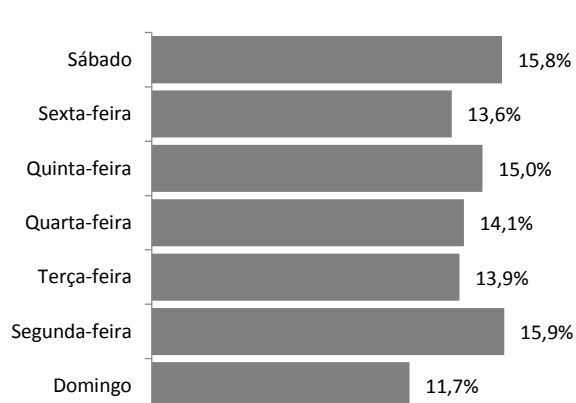


Dia da Semana

[2018]

Unidade de Registro

[2018]



Tipo de Incidente

[2018]

