



Governo do Estado do Espírito Santo
Secretaria de Estado da Segurança Pública e Defesa Social
Observatório da Segurança Pública



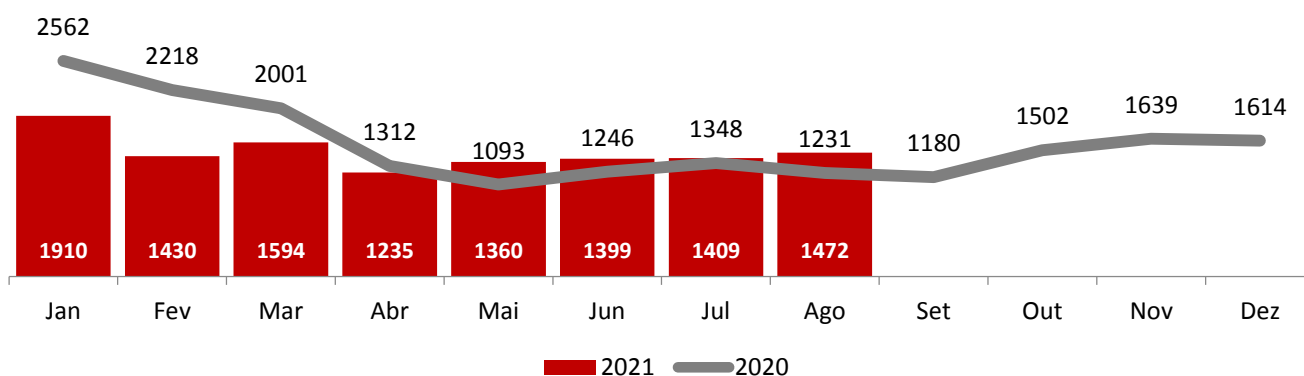
ROUBO: A PESSOA EM VIA PÚBLICA

Ano: 2021

Região	Jan	Fev	Mar	Abr	Mai	Jun	Jul	Ago	Set	Out	Nov	Dez	2021	2020	(%)
Metropolitana	1549	1221	1385	1007	1117	1166	1147	1227	-	-	-	-	9819	9710	1%
Norte	167	100	88	84	88	110	136	115	-	-	-	-	888	1023	-13%
Sul	139	70	74	104	112	84	103	98	-	-	-	-	784	717	9%
Noroeste	30	30	32	25	27	25	19	20	-	-	-	-	208	276	-25%
Serrana	25	9	15	15	16	14	4	12	-	-	-	-	110	54	104%
Estado	1910	1430	1594	1235	1360	1399	1409	1472	-	-	-	-	11809	11780	0%

Evolução Mensal

[2021] x [2020]

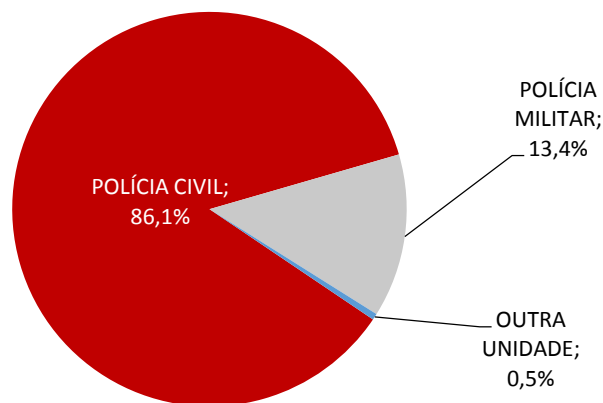
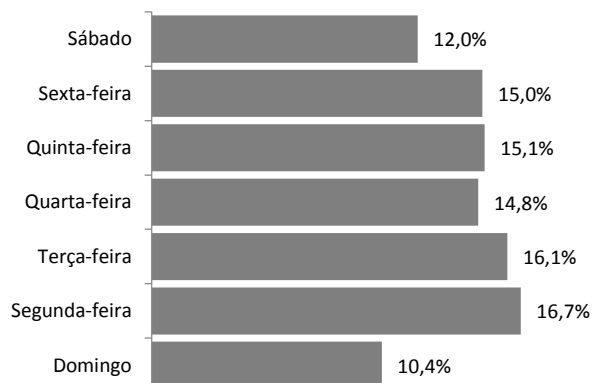


Dia da Semana

[2021]

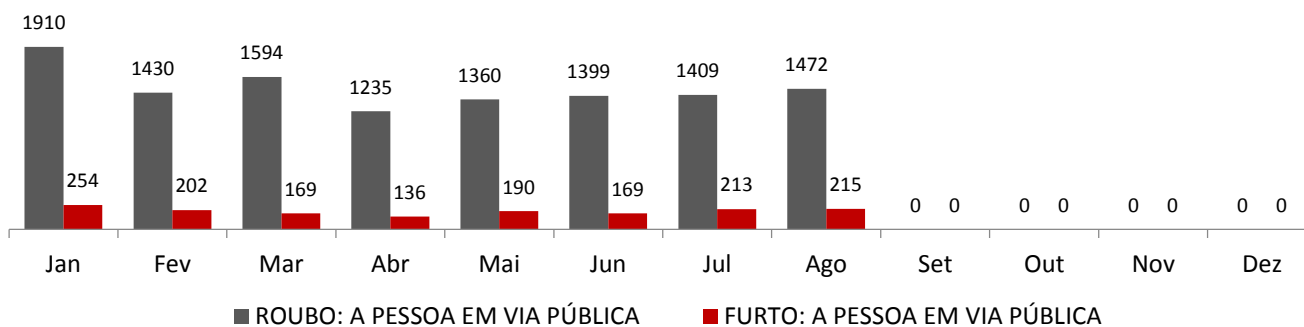
Unidade de Registro

[2021]



Tipo de Incidente

[2021]



ROUBO: A PESSOA EM VIA PÚBLICA

Região	Município	Jan	Fev	Mar	Abr	Mai	Jun	Jul	Ago	Set	Out	Nov	Dez	2021	2020	(%)
Metropolitana	CARIACICA	376	249	311	202	316	264	307	311	-	-	-	-	2336	1919	21,7%
	GUARAPARI	65	48	36	43	41	39	22	34	-	-	-	-	328	431	-23,9%
	SERRA	407	286	312	286	234	272	329	322	-	-	-	-	2448	2549	-4,0%
	VIANA	50	28	30	17	21	36	24	47	-	-	-	-	253	238	6,3%
	VILA VELHA	364	352	392	252	322	373	263	323	-	-	-	-	2641	2944	-10,3%
	VITORIA	287	258	304	207	183	182	202	190	-	-	-	-	1813	1629	11,3%
Norte	ARACRUZ	18	6	8	9	9	11	8	6	-	-	-	-	75	103	-27,2%
	CONCEICAO DA BARRA	1	1	4	1	0	2	5	3	-	-	-	-	17	38	-55,3%
	FUNDAO	15	9	4	7	9	8	8	3	-	-	-	-	63	46	37,0%
	IBIRACU	0	0	2	2	3	2	0	0	-	-	-	-	9	6	50,0%
	JAGUARE	10	2	3	1	0	0	6	10	-	-	-	-	32	48	-33,3%
	JOAO NEIVA	0	2	1	2	0	0	1	3	-	-	-	-	9	3	200,0%
	LINHARES	47	32	30	24	29	42	37	45	-	-	-	-	286	382	-25,1%
	PEDRO CANARIO	1	1	0	1	0	1	2	4	-	-	-	-	10	18	-44,4%
	RIO BANANAL	0	1	0	0	1	1	3	0	-	-	-	-	6	6	0,0%
	SAO MATEUS	61	43	33	35	36	41	55	37	-	-	-	-	341	345	-1,2%
	SOORETAMA	14	3	3	2	1	2	11	4	-	-	-	-	40	28	42,9%
Sul	ALEGRE	0	0	0	2	0	0	0	0	-	-	-	-	2	5	-60,0%
	ALFREDO CHAVES	0	0	0	0	0	0	0	0	-	-	-	-	0	1	-100,0%
	ANCHIETA	16	8	3	1	7	2	13	11	-	-	-	-	61	43	41,9%
	APIACA	1	0	0	0	0	1	0	0	-	-	-	-	2	1	100,0%
	ATILIO VIVACQUA	0	3	1	1	0	0	2	1	-	-	-	-	8	8	0,0%
	BOM JESUS DO NORTE	1	0	0	0	0	0	3	0	-	-	-	-	4	1	300,0%
	CACHOEIRO DE ITAPEMIRIM	53	36	41	79	67	54	56	69	-	-	-	-	455	424	7,3%
	CASTELO	2	4	3	0	2	1	1	0	-	-	-	-	13	14	-7,1%
	DIVINO DE SAO LOURENCO	0	0	0	0	0	0	0	0	-	-	-	-	0	0	-
	DORES DO RIO PRETO	0	0	0	0	0	0	0	0	-	-	-	-	0	0	-
	GUACUI	4	2	8	3	1	0	0	0	-	-	-	-	18	32	-43,8%
	ICONHA	0	0	0	1	2	1	0	0	-	-	-	-	4	1	300,0%
	ITAPEMIRIM	28	5	6	3	11	6	7	2	-	-	-	-	68	62	9,7%
	JERONIMO MONTEIRO	0	1	1	0	0	0	2	1	-	-	-	-	5	7	-28,6%
	MARATAIZES	17	5	5	4	11	10	3	5	-	-	-	-	60	44	36,4%
	MIMOSO DO SUL	2	0	1	0	0	0	2	1	-	-	-	-	6	9	-33,3%
	MUQUI	1	1	1	0	0	0	3	0	-	-	-	-	6	4	50,0%
	PIUMA	14	3	1	7	11	5	8	6	-	-	-	-	55	47	17,0%
	PRESIDENTE KENNEDY	0	0	0	0	0	0	0	1	-	-	-	-	1	4	-75,0%
	RIO NOVO DO SUL	0	1	1	0	0	2	0	0	-	-	-	-	4	5	-20,0%
	SAO JOSE DO CALCADO	0	0	0	0	0	1	0	0	-	-	-	-	1	2	-50,0%
	VARGEM ALTA	0	1	2	3	0	1	3	1	-	-	-	-	11	3	266,7%
Nordeste	AGUA DOCE DO NORTE	0	1	0	0	0	0	0	0	-	-	-	-	1	0	-
	AGUIA BRANCA	0	0	0	0	1	0	0	0	-	-	-	-	1	2	-50,0%
	ALTO RIO NOVO	0	0	0	0	0	0	0	0	-	-	-	-	0	0	-
	BAIXO GUANDU	0	0	1	0	0	0	1	2	-	-	-	-	4	9	-55,6%
	BARRA DE SAO FRANCISCO	2	3	2	0	3	2	2	1	-	-	-	-	15	8	87,5%
	BOA ESPERANCA	1	1	3	1	1	1	1	3	-	-	-	-	12	26	-53,8%
	COLATINA	4	12	12	5	4	12	4	9	-	-	-	-	62	74	-16,2%
	ECOPORANGA	0	1	0	0	0	0	1	0	-	-	-	-	2	4	-50,0%
	GOVERNADOR LINDENBERG	1	0	0	0	0	1	0	0	-	-	-	-	2	1	100,0%
	MANTENOPOLIS	0	0	0	0	0	0	1	0	-	-	-	-	1	2	-50,0%
	MARILANDIA	1	0	0	0	1	0	0	0	-	-	-	-	2	2	0,0%
	MONTANHA	0	0	0	2	4	0	0	0	-	-	-	-	6	5	20,0%
	MUCURICI	1	0	0	2	0	1	0	0	-	-	-	-	4	2	100,0%
	NOVA VENECIA	10	5	5	6	3	3	2	2	-	-	-	-	36	42	-14,3%
	PANCAS	0	1	0	0	0	0	0	0	-	-	-	-	1	0	-
	PINHEIROS	0	2	1	3	3	4	1	1	-	-	-	-	15	51	-70,6%
	PONTO BELO	1	0	0	1	0	0	0	0	-	-	-	-	2	0	-
SAO DOMINGOS DO NORTE	0	0	2	0	0	0	1	1	-	-	-	-	4	3	33,3%	
SAO GABRIEL DA PALHA	7	4	5	4	6	1	5	1	-	-	-	-	33	31	6,5%	
VILA PAVAO	0	0	0	0	0	0	0	0	-	-	-	-	0	1	-100,0%	
VILA VALERIO	2	0	1	1	1	0	0	0	-	-	-	-	5	13	-61,5%	
Serrana	AFONSO CLAUDIO	0	0	0	1	0	3	0	0	-	-	-	-	4	2	100,0%
	BREJETUBA	0	1	0	0	0	0	0	0	-	-	-	-	1	0	-
	CONCEICAO DO CASTELO	0	2	0	0	0	0	0	0	-	-	-	-	2	1	100,0%
	DOMINGOS MARTINS	1	0	1	0	0	0	1	0	-	-	-	-	3	6	-50,0%
	IBATIBA	3	1	0	1	1	1	0	2	-	-	-	-	9	6	50,0%
	IBITIRAMA	1	0	1	0	0	1	0	0	-	-	-	-	3	0	-
	IRUPI	2	0	2	3	1	1	0	0	-	-	-	-	9	2	350,0%
	ITAGUACU	0	0	1	0	0	0	0	0	-	-	-	-	1	0	-
	ITARANA	1	0	2	0	0	0	0	0	-	-	-	-	3	0	-
	IUNA	11	1	3	3	9	4	1	4	-	-	-	-	36	14	157,1%
	LARANJA DA TERRA	0	0	0	0	0	0	0	0	-	-	-	-	0	0	-
	MARECHAL FLORIANO	2	1	0	1	1	1	0	0	-	-	-	-	6	1	500,0%
	MUNIZ FREIRE	0	0	0	1	0	0	0	0	-	-	-	-	1	1	0,0%
	SANTA LEOPOLDINA	0	1	2	0	0	1	0	0	-	-	-	-	4	1	300,0%
SANTA MARIA DE JETIBA	1	0	1	1	2	1	1	4	-	-	-	-	11	5	120,0%	
SANTA TERESA	2	1	0	2	1	0	0	2	-	-	-	-	8	5	60,0%	
SAO ROQUE DO CANAA	0	0	0	0	0	0	1	0	-	-	-	-	1	0	-	
VENDA NOVA DO IMIGRANTE	1	1	2	2	1	1	0	0	-	-	-	-	8	10	-20,0%	
ES	Total Estado	1910	1430	1594	1235	1360	1399	1409	1472	0	0	0	0	11809	11780	0,2%