



Governo do Estado do Espírito Santo
Secretaria de Estado da Segurança Pública e Defesa Social
Observatório da Segurança Pública



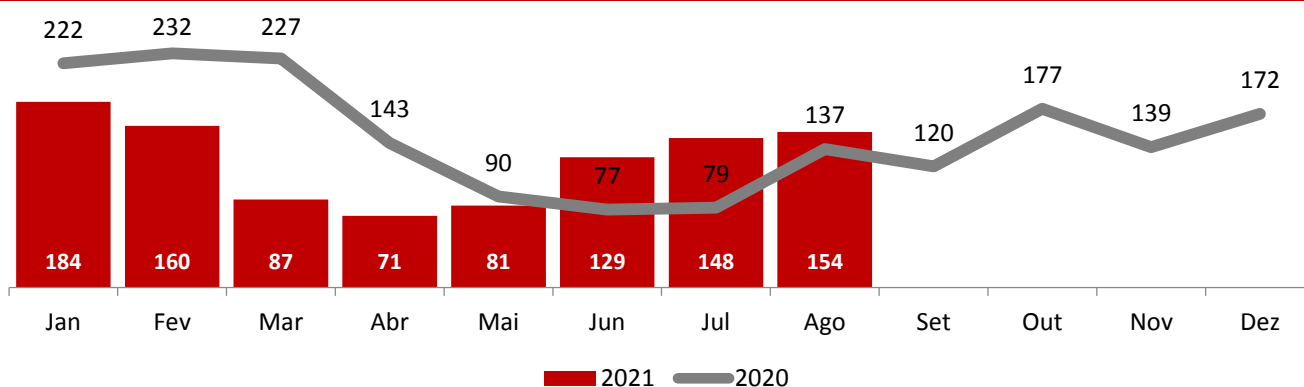
ROUBO: EM TRANSPORTE COLETIVO

Ano: 2021

Região	Jan	Fev	Mar	Abr	Mai	Jun	Jul	Ago	Set	Out	Nov	Dez	2021	2020	(%)
Metropolitana	184	149	84	70	81	127	142	151	-	-	-	-	988	1026	-4%
Norte	0	8	3	1	0	1	4	2	-	-	-	-	19	28	-32%
Sul	0	0	0	0	0	1	1	0	-	-	-	-	2	7	-71%
Noroeste	0	3	0	0	0	0	1	1	-	-	-	-	5	7	-29%
Serrana	0	0	0	0	0	0	0	0	-	-	-	-	0	2	-100%
Estado	184	160	87	71	81	129	148	154	-	-	-	-	1014	1070	-5%

Evolução Mensal

[2021] x [2020]

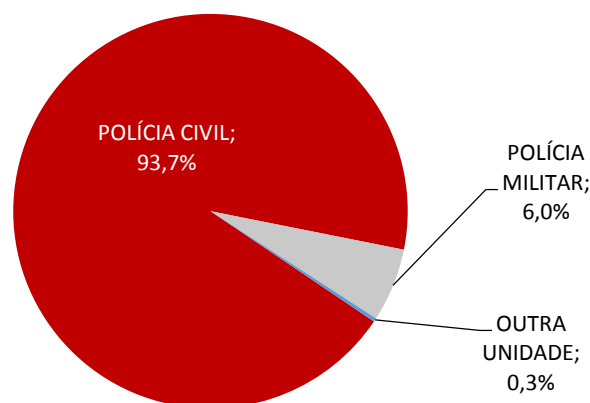
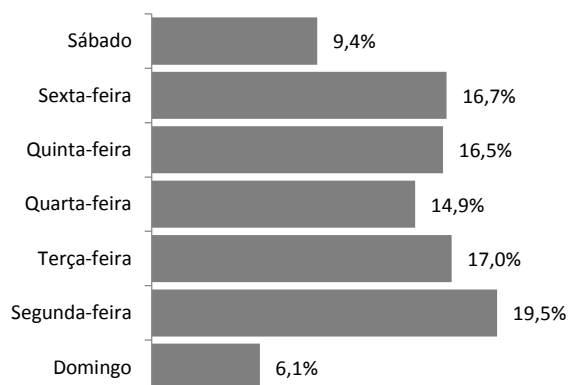


Dia da Semana

[2021]

Unidade de Registro

[2021]

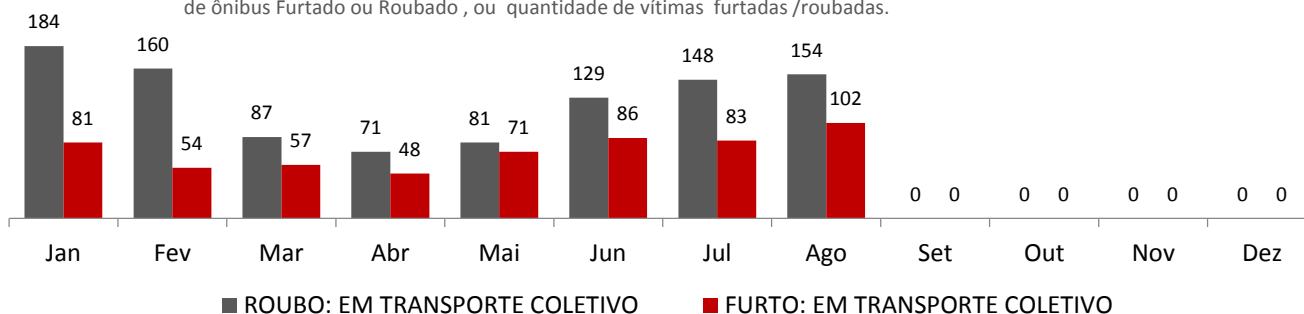


Tipo de Incidente

[2021]

Importante:

Os dados referem-se ao total de ocorrências registradas no período. Portanto, o dado não deve ser interpretado como quantidade de ônibus Furtado ou Roubado, ou quantidade de vítimas furtadas/roubadas.



ROUBO: EM TRANSPORTE COLETIVO

Região	Município	Jan	Fev	Mar	Abr	Mai	Jun	Jul	Ago	Set	Out	Nov	Dez	2021	2020	(%)
Metropolitana	CARIACICA	31	32	20	7	16	37	27	61	-	-	-	-	231	250	-7,6%
	GUARAPARI	1	1	0	0	1	0	0	0	-	-	-	-	3	1	200,0%
	SERRA	107	69	48	55	35	61	76	51	-	-	-	-	502	346	45,1%
	VIANA	15	11	0	0	0	0	6	2	-	-	-	-	34	8	325,0%
	VILA VELHA	7	11	3	3	14	11	19	16	-	-	-	-	84	88	-4,5%
	VITORIA	23	25	13	5	15	18	14	21	-	-	-	-	134	333	-59,8%
Norte	ARACRUZ	0	3	0	0	0	0	1	0	-	-	-	-	4	0	-
	CONCEICAO DA BARRA	0	0	0	0	0	0	1	0	-	-	-	-	1	0	-
	FUNDAO	0	0	0	0	0	0	2	0	-	-	-	-	2	0	-
	IBIRACU	-	-	-	-	-	-	-	-	-	-	-	-	0	0	-
	JAGUARE	0	0	0	0	0	0	0	0	-	-	-	-	0	0	-
	JOAO NEIVA	-	-	-	-	-	-	-	-	-	-	-	-	0	0	-
	LINHARES	0	3	0	0	0	0	0	1	-	-	-	-	4	17	-76,5%
	PEDRO CANARIO	0	0	0	0	0	0	0	0	-	-	-	-	0	0	-
	RIO BANANAL	-	-	-	-	-	-	-	-	-	-	-	-	0	0	-
	SAO MATEUS	0	2	3	1	0	0	0	1	-	-	-	-	7	7	0,0%
SOORETAMA	0	0	0	0	0	1	0	0	-	-	-	-	1	4	-75,0%	
Sul	ALEGRE	-	-	-	-	-	-	-	-	-	-	-	-	0	0	-
	ALFREDO CHAVES	-	-	-	-	-	-	-	-	-	-	-	-	0	0	-
	ANCHIETA	0	0	0	0	0	0	0	0	-	-	-	-	0	4	-100,0%
	APIACA	-	-	-	-	-	-	-	-	-	-	-	-	0	0	-
	ATILIO VIVACQUA	-	-	-	-	-	-	-	-	-	-	-	-	0	0	-
	BOM JESUS DO NORTE	-	-	-	-	-	-	-	-	-	-	-	-	0	0	-
	CACHOEIRO DE ITAPEMIRIM	0	0	0	0	0	1	1	0	-	-	-	-	2	2	0,0%
	CASTELO	-	-	-	-	-	-	-	-	-	-	-	-	0	0	-
	DIVINO DE SAO LOURENCO	-	-	-	-	-	-	-	-	-	-	-	-	0	0	-
	DORES DO RIO PRETO	-	-	-	-	-	-	-	-	-	-	-	-	0	0	-
	GUACUI	-	-	-	-	-	-	-	-	-	-	-	-	0	0	-
	ICONHA	-	-	-	-	-	-	-	-	-	-	-	-	0	0	-
	ITAPEMIRIM	0	0	0	0	0	0	0	0	-	-	-	-	0	1	-100,0%
	JERONIMO MONTEIRO	-	-	-	-	-	-	-	-	-	-	-	-	0	0	-
	MARATAIZES	0	0	0	0	0	0	0	0	-	-	-	-	0	0	-
	MIMOSO DO SUL	-	-	-	-	-	-	-	-	-	-	-	-	0	0	-
	MUQUI	0	0	0	0	0	0	0	0	-	-	-	-	0	0	-
	PIUMA	0	0	0	0	0	0	0	0	-	-	-	-	0	0	-
	PRESIDENTE KENNEDY	-	-	-	-	-	-	-	-	-	-	-	-	0	0	-
RIO NOVO DO SUL	-	-	-	-	-	-	-	-	-	-	-	-	0	0	-	
SAO JOSE DO CALCADO	-	-	-	-	-	-	-	-	-	-	-	-	0	0	-	
VARGEM ALTA	0	0	0	0	0	0	0	0	-	-	-	-	0	0	-	
Nordeste	AGUA DOCE DO NORTE	-	-	-	-	-	-	-	-	-	-	-	-	0	0	-
	AGUIA BRANCA	-	-	-	-	-	-	-	-	-	-	-	-	0	0	-
	ALTO RIO NOVO	-	-	-	-	-	-	-	-	-	-	-	-	0	0	-
	BAIXO GUANDU	-	-	-	-	-	-	-	-	-	-	-	-	0	0	-
	BARRA DE SAO FRANCISCO	0	0	0	0	0	0	0	0	-	-	-	-	0	0	-
	BOA ESPERANCA	0	0	0	0	0	0	0	0	-	-	-	-	0	0	-
	COLATINA	0	3	0	0	0	0	1	1	-	-	-	-	5	4	25,0%
	ECOPORANGA	0	0	0	0	0	0	0	0	-	-	-	-	0	1	-100,0%
	GOVERNADOR LINDENBERG	-	-	-	-	-	-	-	-	-	-	-	-	0	0	-
	MANTENOPOLIS	-	-	-	-	-	-	-	-	-	-	-	-	0	0	-
	MARLANDIA	0	0	0	0	0	0	0	0	-	-	-	-	0	0	-
	MONTANHA	0	0	0	0	0	0	0	0	-	-	-	-	0	0	-
	MUCURICI	-	-	-	-	-	-	-	-	-	-	-	-	0	0	-
	NOVA VENEZIA	0	0	0	0	0	0	0	0	-	-	-	-	0	1	-100,0%
	PANCAS	-	-	-	-	-	-	-	-	-	-	-	-	0	0	-
	PINHEIROS	0	0	0	0	0	0	0	0	-	-	-	-	0	1	-100,0%
	PONTO BELO	-	-	-	-	-	-	-	-	-	-	-	-	0	0	-
	SAO DOMINGOS DO NORTE	-	-	-	-	-	-	-	-	-	-	-	-	0	0	-
SAO GABRIEL DA PALHA	-	-	-	-	-	-	-	-	-	-	-	-	0	0	-	
VILA PAVAO	-	-	-	-	-	-	-	-	-	-	-	-	0	0	-	
VILA VALERIO	0	0	0	0	0	0	0	0	-	-	-	-	0	0	-	
Serrana	AFONSO CLAUDIO	-	-	-	-	-	-	-	-	-	-	-	-	0	0	-
	BREJETUBA	-	-	-	-	-	-	-	-	-	-	-	-	0	0	-
	CONCEICAO DO CASTELO	-	-	-	-	-	-	-	-	-	-	-	-	0	0	-
	DOMINGOS MARTINS	-	-	-	-	-	-	-	-	-	-	-	-	0	0	-
	IBATIBA	-	-	-	-	-	-	-	-	-	-	-	-	0	0	-
	IBITIRAMA	-	-	-	-	-	-	-	-	-	-	-	-	0	0	-
	IRUPI	-	-	-	-	-	-	-	-	-	-	-	-	0	0	-
	ITAGUACU	0	0	0	0	0	0	0	0	-	-	-	-	0	0	-
	ITARANA	0	0	0	0	0	0	0	0	-	-	-	-	0	2	-100,0%
	IUNA	-	-	-	-	-	-	-	-	-	-	-	-	0	0	-
	LARANJA DA TERRA	-	-	-	-	-	-	-	-	-	-	-	-	0	0	-
	MARECHAL FLORIANO	-	-	-	-	-	-	-	-	-	-	-	-	0	0	-
	MUNIZ FREIRE	-	-	-	-	-	-	-	-	-	-	-	-	0	0	-
	SANTA LEOPOLDINA	-	-	-	-	-	-	-	-	-	-	-	-	0	0	-
	SANTA MARIA DE JETIBA	-	-	-	-	-	-	-	-	-	-	-	-	0	0	-
SANTA TERESA	-	-	-	-	-	-	-	-	-	-	-	-	0	0	-	
SAO ROQUE DO CANAA	-	-	-	-	-	-	-	-	-	-	-	-	0	0	-	
VENDA NOVA DO IMIGRANTE	-	-	-	-	-	-	-	-	-	-	-	-	0	0	-	
ES	Total Estado	184	160	87	71	81	129	148	154	0	0	0	0	1014	1070	-5,2%