



**Governo do Estado do Espírito Santo**  
Secretaria de Estado da Segurança Pública e Defesa Social  
Observatório da Segurança Pública



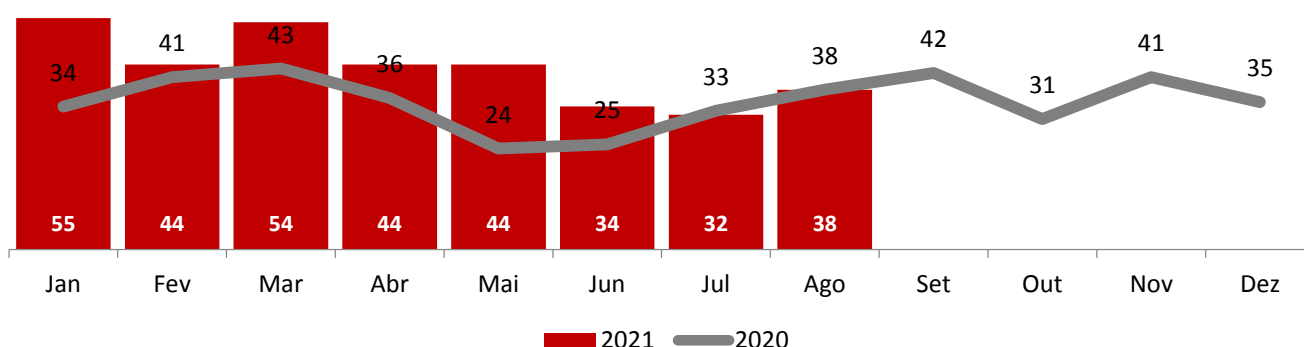
**ROUBO: EM RESIDÊNCIA/CONDOMÍNIO**

Ano: 2021

Região	Jan	Fev	Mar	Abr	Mai	Jun	Jul	Ago	Set	Out	Nov	Dez	2021	2020	(%)
Metropolitana	17	15	21	15	17	13	14	19	-	-	-	-	131	94	39%
Norte	13	14	16	14	11	6	4	8	-	-	-	-	86	49	76%
Sul	13	4	3	1	3	1	5	6	-	-	-	-	36	31	16%
Noroeste	11	8	8	13	8	11	6	4	-	-	-	-	69	46	50%
Serrana	1	3	6	1	5	3	3	1	-	-	-	-	23	16	44%
Estado	55	44	54	44	44	34	32	38	-	-	-	-	345	236	46%

**Evolução Mensal**

[ 2021 ] x [ 2020 ]

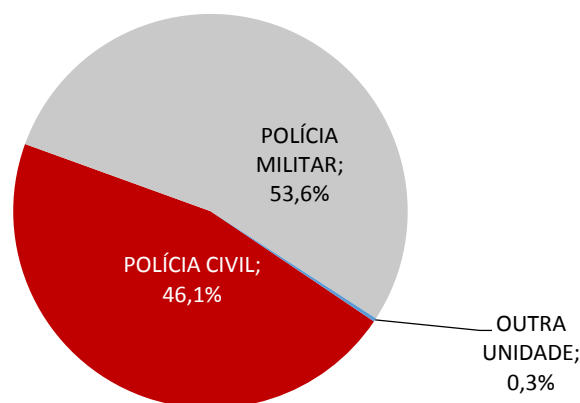
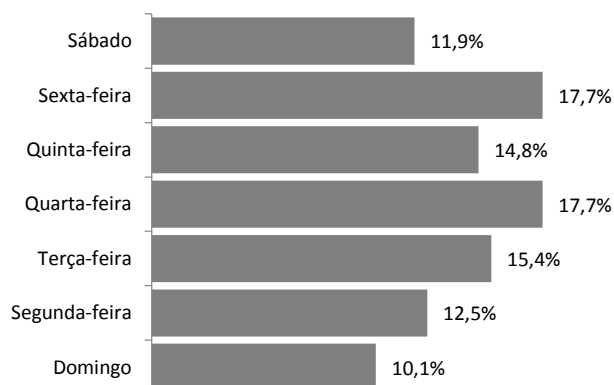


**Dia da Semana**

[ 2021 ]

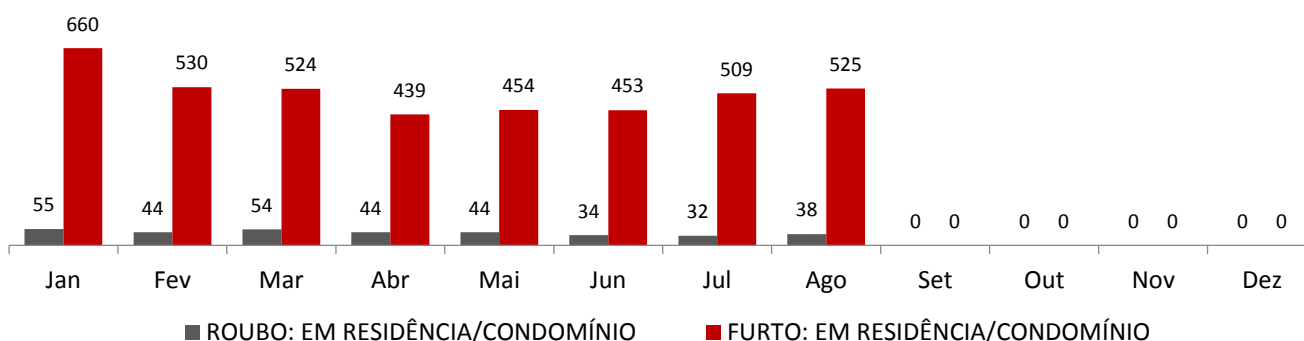
**Unidade de Registro**

[ 2021 ]



**Tipo de Incidente**

[ 2021 ]



## ROUBO: EM RESIDÊNCIA/CONDOMÍNIO

Região	Município	Jan	Fev	Mar	Abr	Mai	Jun	Jul	Ago	Set	Out	Nov	Dez	2021	2020	(%)
Metropolitana	CARIACICA	3	5	2	1	5	2	0	5	-	-	-	-	23	16	43,8%
	GUARAPARI	3	2	1	0	2	0	1	1	-	-	-	-	10	16	-37,5%
	SERRA	2	2	4	2	5	5	3	9	-	-	-	-	32	18	77,8%
	VIANA	0	0	0	2	1	1	2	2	-	-	-	-	8	6	33,3%
	VILA VELHA	8	3	10	10	4	3	5	0	-	-	-	-	43	30	43,3%
	VITORIA	1	3	4	0	0	2	3	2	-	-	-	-	15	8	87,5%
Norte	ARACRUZ	1	2	2	3	2	0	1	0	-	-	-	-	11	2	450,0%
	CONCEICAO DA BARRA	0	3	0	0	0	0	0	0	-	-	-	-	3	1	200,0%
	FUNDAO	0	1	1	1	1	1	0	0	-	-	-	-	5	6	-16,7%
	IBIRACU	0	0	0	0	0	0	0	0	-	-	-	-	0	0	-
	JAGUARE	1	0	3	1	2	0	0	1	-	-	-	-	8	5	60,0%
	JOAO NEIVA	0	1	0	0	1	0	0	0	-	-	-	-	2	0	-
	LINHARES	4	0	1	5	0	1	0	1	-	-	-	-	12	8	50,0%
	PEDRO CANARIO	0	0	0	0	0	0	0	0	-	-	-	-	0	0	-
	RIO BANANAL	1	0	0	0	0	0	0	0	-	-	-	-	1	3	-66,7%
	SAO MATEUS	3	7	8	4	4	4	2	5	-	-	-	-	37	23	60,9%
SOORETAMA	3	0	1	0	1	0	1	1	-	-	-	-	7	1	600,0%	
Sul	ALEGRE	0	0	0	0	0	0	1	2	-	-	-	-	3	1	200,0%
	ALFREDO CHAVES	0	0	0	0	0	0	0	0	-	-	-	-	0	0	-
	ANCHIETA	0	0	0	0	0	0	0	1	-	-	-	-	1	1	0,0%
	APIACA	0	0	0	0	0	0	0	0	-	-	-	-	0	1	-100,0%
	ATILIO VIVACQUA	0	0	0	0	0	0	1	0	-	-	-	-	1	1	0,0%
	BOM JESUS DO NORTE	0	0	0	0	0	0	0	0	-	-	-	-	0	1	-100,0%
	CACHOEIRO DE ITAPEMIRIM	7	1	0	1	1	0	0	1	-	-	-	-	11	10	10,0%
	CASTELO	0	2	0	0	0	0	1	0	-	-	-	-	3	0	-
	DIVINO DE SAO LOURENCO	-	-	-	-	-	-	-	-	-	-	-	-	0	0	-
	DORES DO RIO PRETO	0	0	0	0	0	0	0	0	-	-	-	-	0	0	-
	GUACUI	0	1	0	0	0	0	0	0	-	-	-	-	1	0	-
	ICONHA	2	0	0	0	0	0	0	0	-	-	-	-	2	0	-
	ITAPEMIRIM	0	0	1	0	0	0	0	0	-	-	-	-	1	4	-75,0%
	JERONIMO MONTEIRO	0	0	0	0	1	0	0	0	-	-	-	-	1	1	0,0%
	MARATAIZES	1	0	1	0	0	0	2	2	-	-	-	-	6	5	20,0%
	MIMOSO DO SUL	0	0	0	0	0	0	0	0	-	-	-	-	0	1	-100,0%
	MUQUI	0	0	1	0	0	0	0	0	-	-	-	-	1	0	-
	PIUMA	2	0	0	0	0	0	0	0	-	-	-	-	2	1	100,0%
	PRESIDENTE KENNEDY	0	0	0	0	0	0	0	0	-	-	-	-	0	3	-100,0%
	RIO NOVO DO SUL	1	0	0	0	0	1	0	0	-	-	-	-	2	1	100,0%
SAO JOSE DO CALCADO	0	0	0	0	0	0	0	0	-	-	-	-	0	0	-	
VARGEM ALTA	0	0	0	0	1	0	0	0	-	-	-	-	1	0	-	
Nordeste	AGUA DOCE DO NORTE	0	0	0	0	0	0	0	0	-	-	-	-	0	0	-
	AGUIA BRANCA	0	0	0	0	0	0	0	0	-	-	-	-	0	0	-
	ALTO RIO NOVO	-	-	-	-	-	-	-	-	-	-	-	-	0	0	-
	BAIXO GUANDU	0	0	0	0	0	0	0	0	-	-	-	-	0	3	-100,0%
	BARRA DE SAO FRANCISCO	0	0	0	0	0	0	2	0	-	-	-	-	2	1	100,0%
	BOA ESPERANCA	0	1	2	0	1	0	0	1	-	-	-	-	5	5	0,0%
	COLATINA	0	2	2	2	0	1	1	1	-	-	-	-	9	2	350,0%
	ECOPORANGA	0	0	1	0	0	0	0	0	-	-	-	-	1	1	0,0%
	GOVERNADOR LINDENBERG	1	0	0	1	0	0	0	0	-	-	-	-	2	0	-
	MANTENOPOLIS	0	0	0	0	0	0	0	0	-	-	-	-	0	0	-
	MARLANDIA	0	1	0	0	0	0	0	0	-	-	-	-	1	1	0,0%
	MONTANHA	0	0	0	0	0	1	0	1	-	-	-	-	2	1	100,0%
	MUCURICI	0	0	0	1	0	0	0	0	-	-	-	-	1	1	0,0%
	NOVA VENEZIA	0	2	1	2	0	3	2	0	-	-	-	-	10	6	66,7%
	PANCAS	0	0	0	1	0	1	0	0	-	-	-	-	2	0	-
	PINHEIROS	2	1	1	0	6	2	1	0	-	-	-	-	13	13	0,0%
	PONTO BELO	3	0	0	1	1	0	0	0	-	-	-	-	5	0	-
	SAO DOMINGOS DO NORTE	2	0	0	1	0	0	0	0	-	-	-	-	3	0	-
	SAO GABRIEL DA PALHA	1	1	0	1	0	2	0	1	-	-	-	-	6	2	200,0%
	VILA PAVAO	0	0	0	0	0	1	0	0	-	-	-	-	1	2	-50,0%
VILA VALERIO	2	0	1	3	0	0	0	0	-	-	-	-	6	8	-25,0%	
Serrana	AFONSO CLAUDIO	0	0	0	0	0	0	0	0	-	-	-	-	0	2	-100,0%
	BREJETUBA	1	0	1	0	0	0	0	0	-	-	-	-	2	2	0,0%
	CONCEICAO DO CASTELO	-	-	-	-	-	-	-	-	-	-	-	-	0	0	-
	DOMINGOS MARTINS	0	1	0	0	4	0	0	1	-	-	-	-	6	1	500,0%
	IBATIBA	0	0	0	1	0	0	0	0	-	-	-	-	1	1	0,0%
	IBITIRAMA	0	0	1	0	0	0	0	0	-	-	-	-	1	0	-
	IRUPI	0	0	0	0	0	0	0	0	-	-	-	-	0	0	-
	ITAGUACU	0	0	1	0	0	0	2	0	-	-	-	-	3	0	-
	ITARANA	0	0	0	0	0	0	0	0	-	-	-	-	0	0	-
	IUNA	0	0	0	0	0	0	0	0	-	-	-	-	0	0	-
	LARANJA DA TERRA	0	0	0	0	0	0	0	0	-	-	-	-	0	0	-
	MARECHAL FLORIANO	0	0	0	0	0	1	0	0	-	-	-	-	1	0	-
	MUNIZ FREIRE	0	0	0	0	0	1	0	0	-	-	-	-	1	0	-
	SANTA LEOPOLDINA	0	1	2	0	0	0	0	0	-	-	-	-	3	4	-25,0%
	SANTA MARIA DE JETIBA	0	0	1	0	0	1	0	0	-	-	-	-	2	2	0,0%
	SANTA TERESA	0	0	0	0	0	0	0	0	-	-	-	-	0	4	-100,0%
SAO ROQUE DO CANAA	0	1	0	0	0	0	1	0	-	-	-	-	2	0	-	
VENDA NOVA DO IMIGRANTE	0	0	0	0	1	0	0	0	-	-	-	-	1	0	-	
<b>ES Total Estado</b>		<b>55</b>	<b>44</b>	<b>54</b>	<b>44</b>	<b>44</b>	<b>34</b>	<b>32</b>	<b>38</b>	<b>0</b>	<b>0</b>	<b>0</b>	<b>0</b>	<b>345</b>	<b>236</b>	<b>46,2%</b>