



Govorno do Estado do Espírito Santo
Secretaria de Estado da Segurança Pública e Defesa Social
Observatório da Segurança Pública



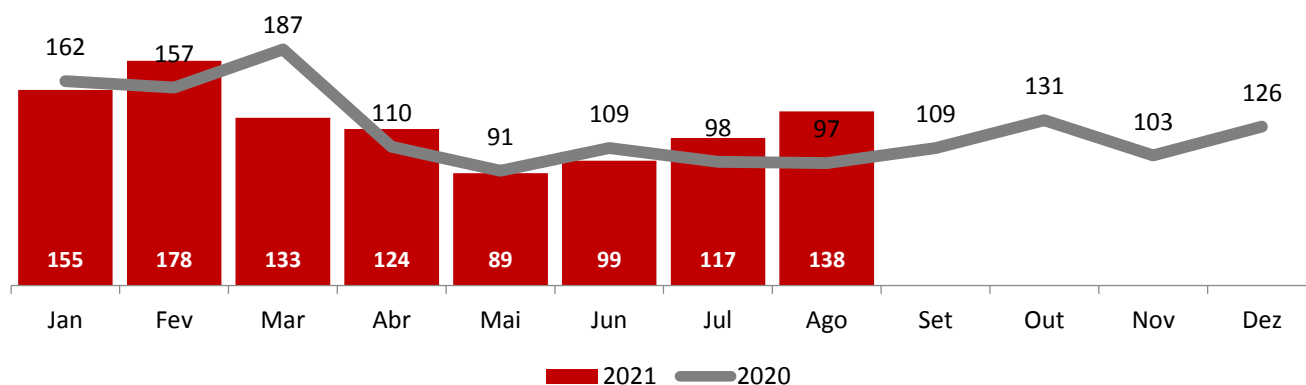
ROUBO: EM ESTABELECIMENTO COMERCIAL

Ano: 2021

| Região | Jan | Fev | Mar | Abr | Mai | Jun | Jul | Ago | Set | Out | Nov | Dez | 2021 | 2020 | (%) |
|---------------|-----|-----|-----|-----|-----|-----|-----|-----|-----|-----|-----|-----|------|------|------|
| Metropolitana | 109 | 110 | 90 | 91 | 56 | 67 | 71 | 115 | - | - | - | - | 709 | 620 | 14% |
| Norte | 28 | 32 | 25 | 12 | 17 | 4 | 16 | 9 | - | - | - | - | 143 | 106 | 35% |
| Sul | 11 | 15 | 8 | 11 | 10 | 12 | 23 | 10 | - | - | - | - | 100 | 97 | 3% |
| Noroeste | 5 | 13 | 8 | 3 | 2 | 8 | 4 | 4 | - | - | - | - | 47 | 60 | -22% |
| Serrana | 2 | 8 | 2 | 7 | 4 | 8 | 3 | 0 | - | - | - | - | 34 | 31 | 10% |
| Estado | 155 | 178 | 133 | 124 | 89 | 99 | 117 | 138 | - | - | - | - | 1033 | 914 | 13% |

Evolução Mensal

[2021] x [2020]

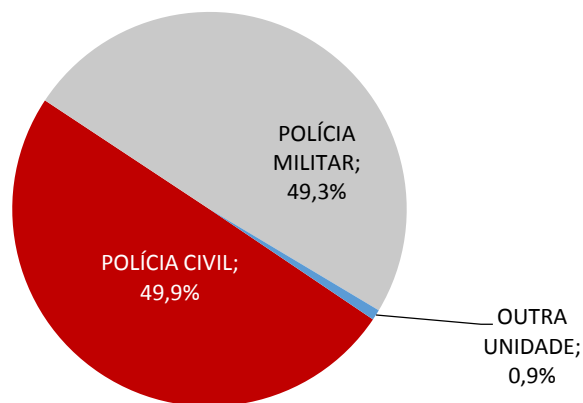
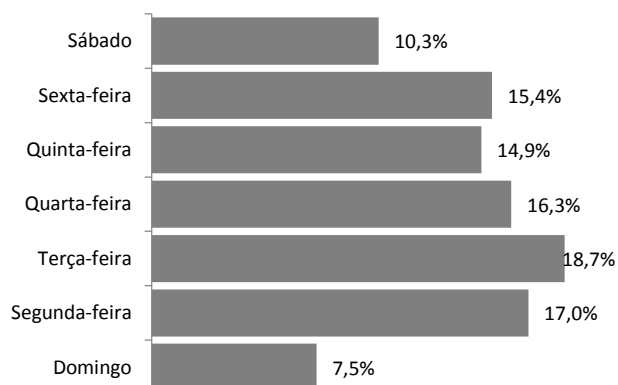


Dia da Semana

[2021]

Unidade de Registro

[2021]



Tipo de Incidente

[2021]

