



Governo do Estado do Espírito Santo
Secretaria de Estado da Segurança Pública e Defesa Social
Observatório da Segurança Pública



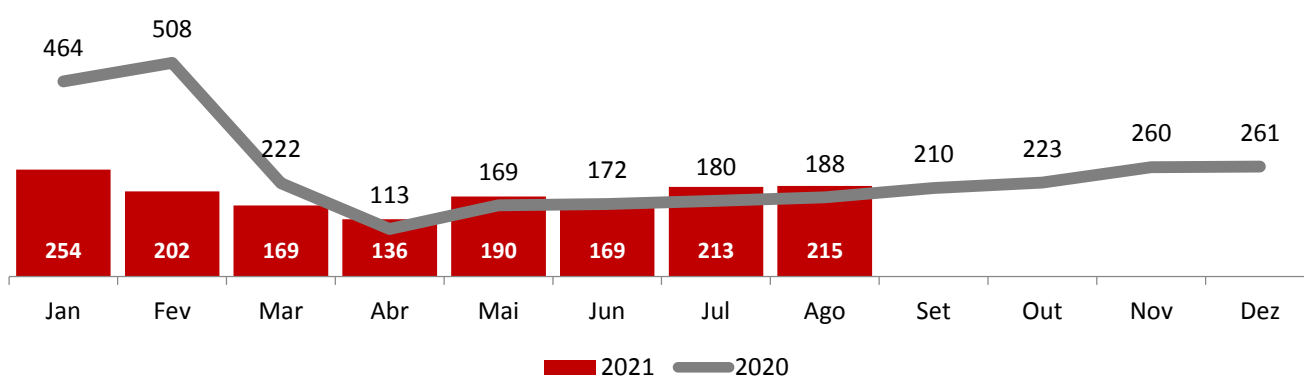
FURTO: A PESSOA EM VIA PÚBLICA

Ano: 2021

Região	Jan	Fev	Mar	Abr	Mai	Jun	Jul	Ago	Set	Out	Nov	Dez	2021	2020	(%)
Metropolitana	178	141	113	98	138	116	134	150	-	-	-	-	1068	1296	-18%
Norte	33	28	27	16	29	24	45	27	-	-	-	-	229	241	-5%
Sul	27	18	18	16	11	19	21	24	-	-	-	-	154	188	-18%
Noroeste	10	9	8	2	11	9	9	8	-	-	-	-	66	75	-12%
Serrana	6	6	3	4	1	1	4	6	-	-	-	-	31	28	11%
Estado	254	202	169	136	190	169	213	215	-	-	-	-	1548	1828	-15%

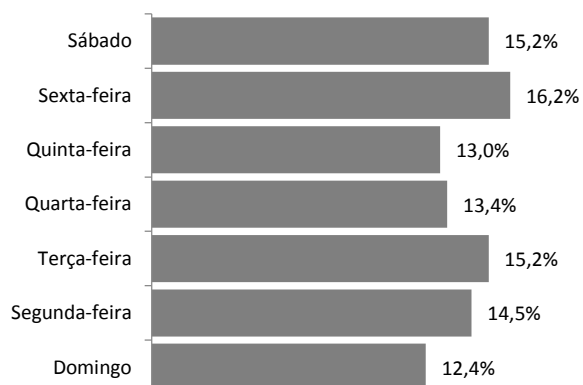
Evolução Mensal

[2021] x [2020]



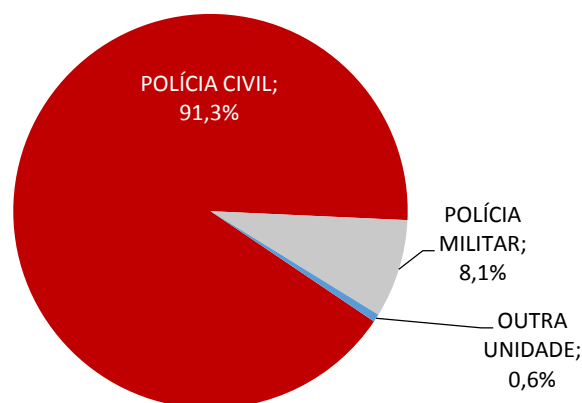
Dia da Semana

[2021]



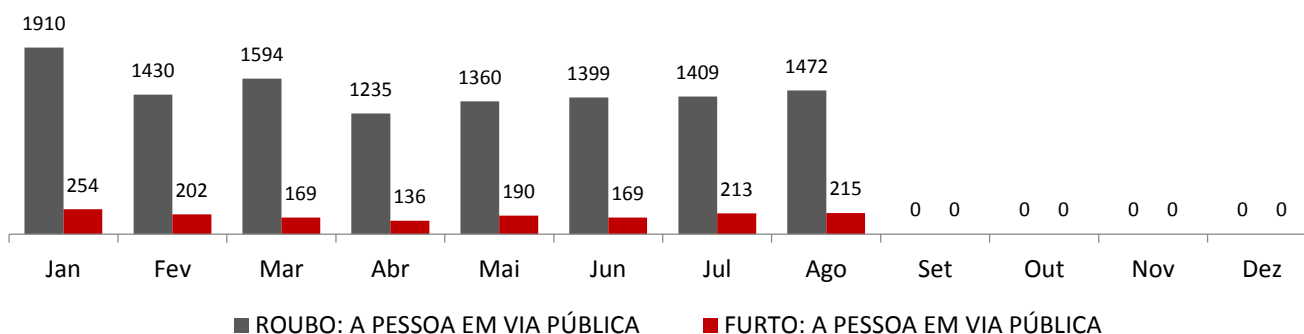
Unidade de Registro

[2021]



Tipo de Incidente

[2021]



FURTO: A PESSOA EM VIA PÚBLICA

Região	Município	Jan	Fev	Mar	Abr	Mai	Jun	Jul	Ago	Set	Out	Nov	Dez	2021	2020	(%)
Metropolitana	CARIACICA	40	29	18	30	44	34	40	51	-	-	-	-	286	221	29,4%
	GUARAPARI	14	16	7	4	5	7	8	5	-	-	-	-	66	151	-56,3%
	SERRA	31	28	25	16	18	16	22	21	-	-	-	-	177	216	-18,1%
	VIANA	2	3	3	2	0	1	1	3	-	-	-	-	15	12	25,0%
	VILA VELHA	46	36	25	21	36	30	31	35	-	-	-	-	260	299	-13,0%
	VITORIA	45	29	35	25	35	28	32	35	-	-	-	-	264	397	-33,5%
Norte	ARACRUZ	1	1	2	0	2	3	2	1	-	-	-	-	12	19	-36,8%
	CONCEICAO DA BARRA	0	2	0	0	0	0	0	0	-	-	-	-	2	17	-88,2%
	FUNDAO	0	0	2	1	1	1	1	1	-	-	-	-	7	14	-50,0%
	IBIRACU	0	0	0	0	0	0	0	1	-	-	-	-	1	1	0,0%
	JAGUARE	0	0	0	0	2	0	0	1	-	-	-	-	3	6	-50,0%
	JOAO NEIVA	0	0	0	0	0	0	0	0	-	-	-	-	0	1	-100,0%
	LINHARES	15	9	6	4	9	9	23	15	-	-	-	-	90	87	3,4%
	PEDRO CANARIO	2	0	0	1	0	1	1	0	-	-	-	-	5	3	66,7%
	RIO BANANAL	0	0	1	0	0	0	0	0	-	-	-	-	1	2	-50,0%
	SAO MATEUS	14	15	14	8	12	8	15	8	-	-	-	-	94	88	6,8%
	SOORETAMA	1	1	2	2	3	2	3	0	-	-	-	-	14	3	366,7%
Sul	ALEGRE	0	0	1	1	0	1	1	1	-	-	-	-	5	5	0,0%
	ALFREDO CHAVES	0	0	0	0	0	0	0	1	-	-	-	-	1	0	-
	ANCHIETA	4	1	1	1	0	2	2	1	-	-	-	-	12	13	-7,7%
	APIACA	0	0	0	0	0	0	0	0	-	-	-	-	0	0	-
	ATILIO VIVACQUA	0	0	0	0	0	0	0	0	-	-	-	-	0	3	-100,0%
	BOM JESUS DO NORTE	1	0	1	2	0	1	0	1	-	-	-	-	6	3	100,0%
	CACHEIRO DE ITAPEMIRIM	17	7	5	6	5	8	13	12	-	-	-	-	73	82	-11,0%
	CASTELO	0	1	1	2	0	3	0	0	-	-	-	-	7	8	-12,5%
	DIVINO DE SAO LOURENCO	0	0	0	1	0	0	0	0	-	-	-	-	1	1	0,0%
	DORES DO RIO PRETO	0	0	0	0	0	1	0	0	-	-	-	-	1	0	-
	GUACUI	0	2	2	1	0	1	0	0	-	-	-	-	6	6	0,0%
	ICONHA	0	0	0	0	0	0	0	0	-	-	-	-	0	3	-100,0%
	ITAPEMIRIM	1	1	1	0	0	0	0	1	-	-	-	-	4	18	-77,8%
	JERONIMO MONTEIRO	0	0	0	0	1	0	1	0	-	-	-	-	2	8	-75,0%
	MARATAIZES	2	2	1	1	2	1	2	2	-	-	-	-	13	14	-7,1%
	MIMOSO DO SUL	0	2	2	0	1	0	1	2	-	-	-	-	8	4	100,0%
	MUQUI	0	0	0	0	1	0	0	0	-	-	-	-	1	2	-50,0%
	PIUMA	2	0	0	1	1	1	0	1	-	-	-	-	6	8	-25,0%
	PRESIDENTE KENNEDY	0	0	1	0	0	0	0	0	-	-	-	-	1	1	0,0%
	RIO NOVO DO SUL	0	0	2	0	0	0	1	0	-	-	-	-	3	4	-25,0%
SAO JOSE DO CALCADO	0	1	0	0	0	0	0	0	2	-	-	-	3	4	-25,0%	
	VARGEM ALTA	0	1	0	0	0	0	0	0	-	-	-	-	1	1	0,0%
Nordeste	AGUA DOCE DO NORTE	0	0	0	0	0	0	0	0	-	-	-	-	0	0	-
	AGUIA BRANCA	0	0	0	0	0	0	0	0	-	-	-	-	0	1	-100,0%
	ALTO RIO NOVO	0	0	0	0	0	0	0	0	-	-	-	-	0	0	-
	BAIXO GUANDU	0	0	1	0	1	1	0	1	-	-	-	-	4	8	-50,0%
	BARRA DE SAO FRANCISCO	0	0	0	0	0	0	1	0	-	-	-	-	1	2	-50,0%
	BOA ESPERANCA	1	0	1	1	0	0	0	0	-	-	-	-	3	1	200,0%
	COLATINA	6	5	1	0	6	4	5	4	-	-	-	-	31	29	6,9%
	ECOPORANGA	0	0	0	0	0	1	0	0	-	-	-	-	1	1	0,0%
	GOVERNADOR LINDENBERG	0	0	0	0	0	0	0	0	-	-	-	-	0	0	-
	MANTENOPOLIS	0	0	1	0	0	0	0	0	-	-	-	-	1	2	-50,0%
	MARILANDIA	0	0	0	0	0	0	0	0	-	-	-	-	0	0	-
	MONTANHA	0	0	1	0	0	0	0	0	-	-	-	-	1	5	-80,0%
	MUCURICI	0	0	0	0	1	0	0	0	-	-	-	-	1	1	0,0%
	NOVA VENECIA	0	2	1	0	2	0	0	0	-	-	-	-	5	11	-54,5%
	PANCAS	0	0	0	0	0	0	1	0	-	-	-	-	1	4	-75,0%
	PINHEIROS	1	1	0	0	0	0	0	1	-	-	-	-	3	4	-25,0%
	PONTO BELO	0	0	0	0	0	0	0	0	-	-	-	-	0	0	-
	SAO DOMINGOS DO NORTE	0	0	0	0	0	0	0	0	-	-	-	-	0	1	-100,0%
SAO GABRIEL DA PALHA	2	0	2	1	1	2	2	2	-	-	-	-	12	5	140,0%	
VILA PAVAO	0	1	0	0	0	0	0	0	-	-	-	-	1	0	-	
VILA VALERIO	0	0	0	0	0	1	0	0	-	-	-	-	1	0	-	
Serrana	AFONSO CLAUDIO	2	0	0	1	0	1	0	0	-	-	-	-	4	5	-20,0%
	BREJETUBA	0	0	0	0	0	0	0	0	-	-	-	-	0	1	-100,0%
	CONCEICAO DO CASTELO	0	1	0	0	0	0	1	0	-	-	-	-	2	3	-33,3%
	DOMINGOS MARTINS	0	0	0	0	0	0	2	0	-	-	-	-	2	8	-75,0%
	IBATIBA	1	1	0	1	0	0	0	0	-	-	-	-	3	3	0,0%
	IBITIRAMA	0	0	0	0	0	0	0	0	-	-	-	-	0	0	-
	IRUPI	0	0	0	0	0	0	0	0	-	-	-	-	0	0	-
	ITAGUACU	0	0	0	0	0	0	0	2	-	-	-	-	2	0	-
	ITARANA	0	1	0	2	0	0	0	0	-	-	-	-	3	0	-
	IUNA	2	2	1	0	1	0	1	0	-	-	-	-	7	1	600,0%
	LARANJA DA TERRA	0	0	0	0	0	0	0	0	-	-	-	-	0	0	-
	MARECHAL FLORIANO	0	0	0	0	0	0	0	1	-	-	-	-	1	3	-66,7%
	MUNIZ FREIRE	0	0	0	0	0	0	0	0	-	-	-	-	0	1	-100,0%
	SANTA LEOPOLDINA	0	0	0	0	0	0	0	0	-	-	-	-	0	1	-100,0%
	SANTA MARIA DE JETIBA	0	0	1	0	0	0	0	1	-	-	-	-	2	0	-
SANTA TERESA	1	1	0	0	0	0	0	0	-	-	-	-	2	0	-	
SAO ROQUE DO CANAA	0	0	0	0	0	0	0	0	-	-	-	-	0	0	-	
	VENDA NOVA DO IMIGRANTE	0	0	1	0	0	0	0	2	-	-	-	-	3	2	50,0%
ES	Total Estado	254	202	169	136	190	169	213	215	0	0	0	0	1548	1828	-15,3%