



Governo do Estado do Espírito Santo
Secretaria de Estado da Segurança Pública e Defesa Social
Observatório da Segurança Pública



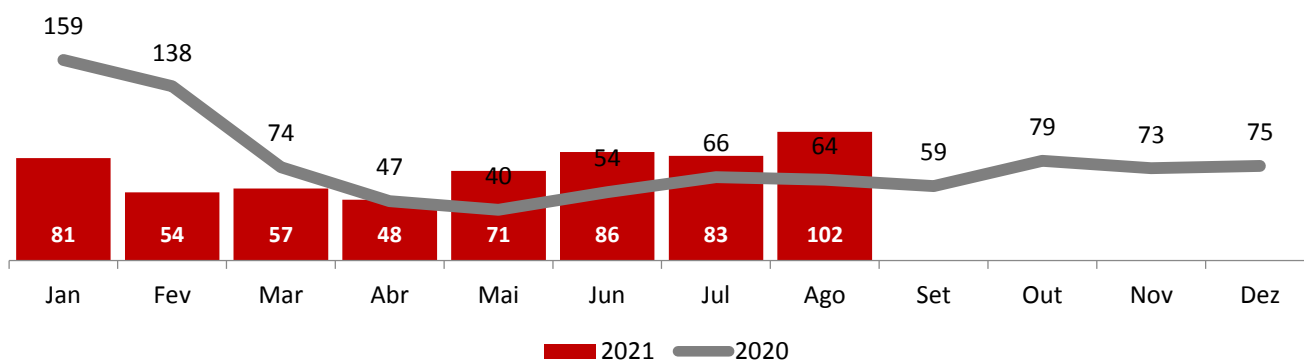
FURTO: EM TRANSPORTE COLETIVO

Ano: 2021

Região	Jan	Fev	Mar	Abr	Mai	Jun	Jul	Ago	Set	Out	Nov	Dez	2021	2020	(%)
Metropolitana	68	50	52	48	68	83	74	94	-	-	-	-	537	542	-1%
Norte	2	2	3	0	1	2	4	3	-	-	-	-	17	11	55%
Sul	9	2	2	0	1	1	4	4	-	-	-	-	23	20	15%
Noroeste	1	0	0	0	1	0	1	1	-	-	-	-	4	4	0%
Serrana	1	0	0	0	0	0	0	0	-	-	-	-	1	1	0%
Estado	81	54	57	48	71	86	83	102	-	-	-	-	582	578	1%

Evolução Mensal

[2021] x [2020]

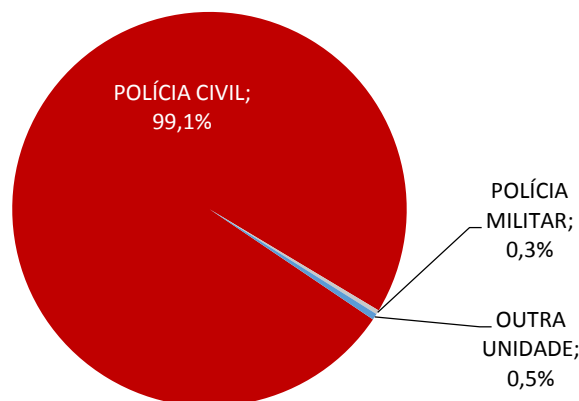
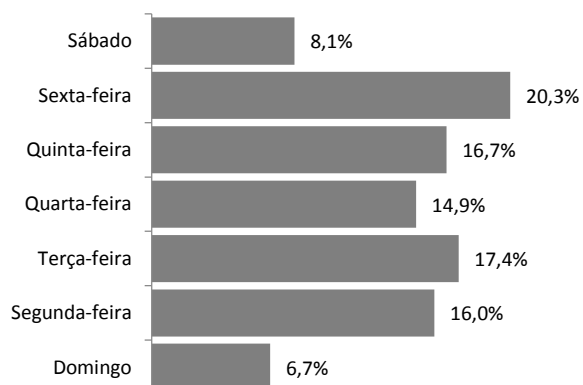


Dia da Semana

[2021]

Unidade de Registro

[2021]

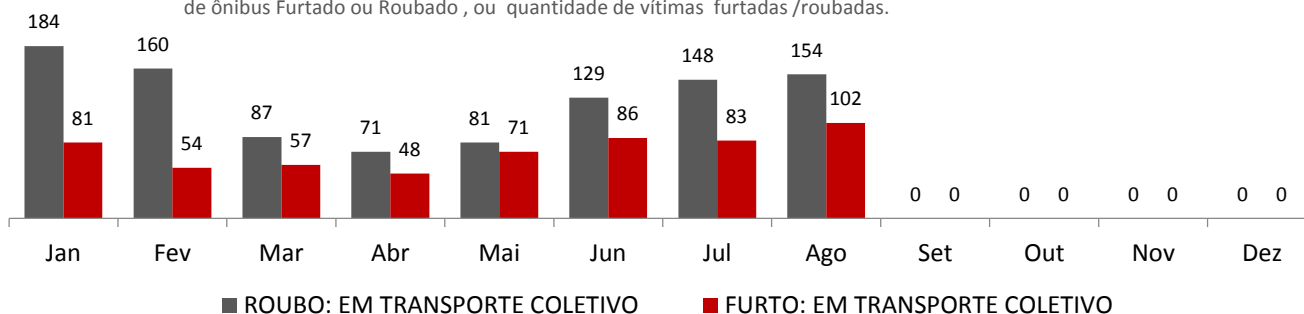


Tipo de Incidente

[2021]

Importante:

Os dados referem-se ao total de ocorrências registradas no período. Portanto, o dado não deve ser interpretado como quantidade de ônibus Furtado ou Roubado , ou quantidade de vítimas furtadas /roubadas.



FURTO: EM TRANSPORTE COLETIVO

Região	Município	Jan	Fev	Mar	Abr	Mai	Jun	Jul	Ago	Set	Out	Nov	Dez	2021	2020	(%)	
Metropolitana	CARIACICA	15	12	20	15	16	20	21	25	-	-	-	-	144	117	23,1%	
	GUARAPARI	6	2	0	0	2	1	3	7	-	-	-	-	21	14	50,0%	
	SERRA	19	17	10	22	28	30	22	30	-	-	-	-	178	138	29,0%	
	VIANA	2	2	3	1	2	1	3	0	-	-	-	-	14	13	7,7%	
	VILA VELHA	15	7	7	2	13	18	10	12	-	-	-	-	84	151	-44,4%	
	VITORIA	11	10	12	8	7	13	15	20	-	-	-	-	96	109	-11,9%	
Norte	ARACRUZ	1	0	0	0	0	0	0	0	-	-	-	-	1	0	-	
	CONCEICAO DA BARRA	0	0	0	0	0	0	0	0	-	-	-	-	0	0	-	
	FUNDAO	0	0	0	0	0	0	0	0	-	-	-	-	0	2	-100,0%	
	IBIRACU	0	0	0	0	0	0	0	0	-	-	-	-	0	0	-	
	JAGUARE	1	0	1	0	0	0	0	0	-	-	-	-	2	0	-	
	JOAO NEIVA	0	0	0	0	0	0	0	0	-	-	-	-	0	2	-100,0%	
	LINHARES	0	1	0	0	0	2	1	1	-	-	-	-	5	3	66,7%	
	PEDRO CANARIO	0	0	0	0	0	0	0	0	-	-	-	-	0	0	-	
	RIO BANANAL	-	-	-	-	-	-	-	-	-	-	-	-	-	0	0	-
	SAO MATEUS	0	1	2	0	1	0	1	2	-	-	-	-	7	4	75,0%	
SOORETAMA	0	0	0	0	0	0	2	0	-	-	-	-	2	0	-		
Sul	ALEGRE	0	0	0	0	0	0	0	0	-	-	-	-	0	0	-	
	ALFREDO CHAVES	0	0	0	0	0	0	0	0	-	-	-	-	0	0	-	
	ANCHIETA	2	0	0	0	0	0	0	0	-	-	-	-	2	3	-33,3%	
	APIACA	-	-	-	-	-	-	-	-	-	-	-	-	0	0	-	
	ATILIO VIVACQUA	-	-	-	-	-	-	-	-	-	-	-	-	0	0	-	
	BOM JESUS DO NORTE	0	0	0	0	0	0	0	0	-	-	-	-	0	2	-100,0%	
	CACHOEIRO DE ITAPEMIRIM	6	2	1	0	1	1	4	3	-	-	-	-	18	13	38,5%	
	CASTELO	0	0	1	0	0	0	0	0	-	-	-	-	1	0	-	
	DIVINO DE SAO LOURENCO	-	-	-	-	-	-	-	-	-	-	-	-	-	0	0	-
	DORES DO RIO PRETO	-	-	-	-	-	-	-	-	-	-	-	-	-	0	0	-
	GUACUI	0	0	0	0	0	0	0	0	-	-	-	-	0	0	-	
	ICONHA	0	0	0	0	0	0	0	0	-	-	-	-	0	0	-	
	ITAPEMIRIM	1	0	0	0	0	0	0	0	-	-	-	-	1	0	-	
	JERONIMO MONTEIRO	0	0	0	0	0	0	0	0	-	-	-	-	0	0	-	
	MARATAIZES	0	0	0	0	0	0	0	0	-	-	-	-	0	1	-100,0%	
	MIMOSO DO SUL	0	0	0	0	0	0	0	0	-	-	-	-	0	0	-	
	MUQUI	-	-	-	-	-	-	-	-	-	-	-	-	-	0	0	-
	PIUMA	0	0	0	0	0	0	0	1	-	-	-	-	1	1	0,0%	
	PRESIDENTE KENNEDY	-	-	-	-	-	-	-	-	-	-	-	-	-	0	0	-
	RIO NOVO DO SUL	0	0	0	0	0	0	0	0	-	-	-	-	0	0	-	
SAO JOSE DO CALCADO	0	0	0	0	0	0	0	0	-	-	-	-	0	0	-		
VARGEM ALTA	-	-	-	-	-	-	-	-	-	-	-	-	-	0	0	-	
Nordeste	AGUA DOCE DO NORTE	-	-	-	-	-	-	-	-	-	-	-	-	0	0	-	
	AGUIA BRANCA	-	-	-	-	-	-	-	-	-	-	-	-	0	0	-	
	ALTO RIO NOVO	-	-	-	-	-	-	-	-	-	-	-	-	0	0	-	
	BAIXO GUANDU	-	-	-	-	-	-	-	-	-	-	-	-	0	0	-	
	BARRA DE SAO FRANCISCO	0	0	0	0	1	0	0	0	-	-	-	-	1	0	-	
	BOA ESPERANCA	0	0	0	0	0	0	0	0	-	-	-	-	0	0	-	
	COLATINA	1	0	0	0	0	0	0	1	-	-	-	-	2	3	-33,3%	
	ECOPORANGA	-	-	-	-	-	-	-	-	-	-	-	-	0	0	-	
	GOVERNADOR LINDENBERG	-	-	-	-	-	-	-	-	-	-	-	-	0	0	-	
	MANTENOPOLIS	0	0	0	0	0	0	0	0	-	-	-	-	0	1	-100,0%	
	MARLANDIA	-	-	-	-	-	-	-	-	-	-	-	-	0	0	-	
	MONTANHA	-	-	-	-	-	-	-	-	-	-	-	-	0	0	-	
	MUCURICI	-	-	-	-	-	-	-	-	-	-	-	-	0	0	-	
	NOVA VENECIA	0	0	0	0	0	0	1	0	-	-	-	-	1	0	-	
	PANCAS	0	0	0	0	0	0	0	0	-	-	-	-	0	0	-	
	PINHEIROS	-	-	-	-	-	-	-	-	-	-	-	-	0	0	-	
	PONTO BELO	-	-	-	-	-	-	-	-	-	-	-	-	0	0	-	
	SAO DOMINGOS DO NORTE	-	-	-	-	-	-	-	-	-	-	-	-	0	0	-	
	SAO GABRIEL DA PALHA	0	0	0	0	0	0	0	0	-	-	-	-	0	0	-	
	VILA PAVAO	-	-	-	-	-	-	-	-	-	-	-	-	0	0	-	
VILA VALERIO	0	0	0	0	0	0	0	0	-	-	-	-	0	0	-		
Serrana	AFONSO CLAUDIO	0	0	0	0	0	0	0	0	-	-	-	-	0	0	-	
	BREJETUBA	-	-	-	-	-	-	-	-	-	-	-	-	0	0	-	
	CONCEICAO DO CASTELO	-	-	-	-	-	-	-	-	-	-	-	-	0	0	-	
	DOMINGOS MARTINS	0	0	0	0	0	0	0	0	-	-	-	-	0	0	-	
	IBATIBA	1	0	0	0	0	0	0	0	-	-	-	-	1	0	-	
	IBITIRAMA	-	-	-	-	-	-	-	-	-	-	-	-	0	0	-	
	IRUPI	0	0	0	0	0	0	0	0	-	-	-	-	0	0	-	
	ITAGUACU	-	-	-	-	-	-	-	-	-	-	-	-	0	0	-	
	ITARANA	-	-	-	-	-	-	-	-	-	-	-	-	0	0	-	
	IUNA	0	0	0	0	0	0	0	0	-	-	-	-	0	0	-	
	LARANJA DA TERRA	-	-	-	-	-	-	-	-	-	-	-	-	0	0	-	
	MARECHAL FLORIANO	0	0	0	0	0	0	0	0	-	-	-	-	0	0	-	
	MUNIZ FREIRE	-	-	-	-	-	-	-	-	-	-	-	-	0	0	-	
	SANTA LEOPOLDINA	0	0	0	0	0	0	0	0	-	-	-	-	0	0	-	
	SANTA MARIA DE JETIBA	0	0	0	0	0	0	0	0	-	-	-	-	0	1	-100,0%	
	SANTA TERESA	0	0	0	0	0	0	0	0	-	-	-	-	0	0	-	
SAO ROQUE DO CANAA	-	-	-	-	-	-	-	-	-	-	-	-	0	0	-		
VENDA NOVA DO IMIGRANTE	0	0	0	0	0	0	0	0	-	-	-	-	0	0	-		
ES	Total Estado	81	54	57	48	71	86	83	102	0	0	0	0	582	578	0,7%	