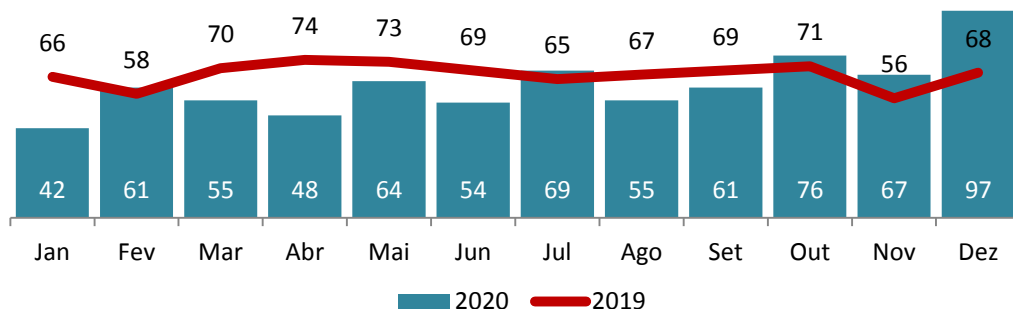


VÍTIMAS FATAIS NO TRÂNSITO - 2020

Observatório da Segurança Pública do Espírito Santo

EVOLUÇÃO MENSAL

Atualização: Dezembro / 2020



2020: **749**
2019: **806**
(%): **-7,1%**

Taxa por cem mil hab.

Taxa 2020: 18,4

Taxa 2019: 20,1

Taxa 2011: 32,7

Comparativo Taxa

2020/2019: -8,3%

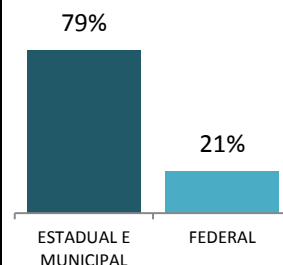
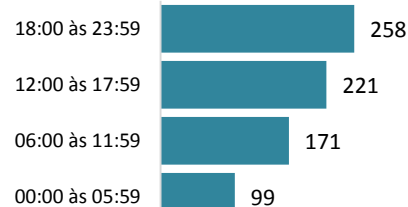
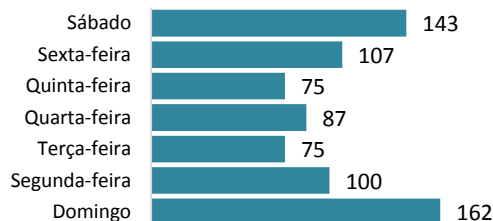
2020/2011: -43,6%

Região	Jan	Fev	Mar	Abr	Mai	Jun	Jul	Ago	Set	Out	Nov	Dez	2020	2019	(%)	
METROPOLITANA	11	21	19	14	18	8	18	18	15	21	28	28	219	228	-3,9%	●
NOROESTE	7	15	5	4	10	12	13	9	17	8	10	22	132	146	-9,6%	●
NORTE	8	9	8	8	18	14	14	12	13	15	13	20	152	151	0,7%	●
SERRANA	4	4	9	7	7	7	7	10	9	13	9	8	94	129	-27,1%	●
SUL	12	12	14	15	11	13	17	6	7	19	7	19	152	152	0,0%	●
Total	42	61	55	48	64	54	69	55	61	76	67	97	749	806	-7,1%	●

Dia da Semana [2020]

Faixa Horária [2020]

Tipo de Via [2020]



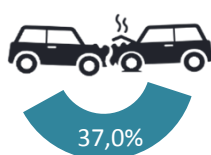

Ranking	Município	2020	2019	(%)	Faixa etária [2020]
1º	SERRA	61	74	-18%	acima de 75
2º	VILA VELHA	52	44	18%	65 a 74
3º	CACHOEIRO DE ITAPEMIRIM	51	51	0%	55 a 64
4º	LINHARES	37	44	-16%	45 a 54
5º	VITORIA	34	40	-15%	35 a 44
6º	CARIACICA	34	30	13%	25 a 34
7º	SAO MATEUS	33	38	-13%	15 a 24
8º	COLATINA	25	25	0%	0 a 14
9º	ARACRUZ	22	23	-4%	
10º	GUARAPARI	21	20	5%	

Sexo das Vítimas [2020]

Colisões [2020]

Atropelamentos [2020]

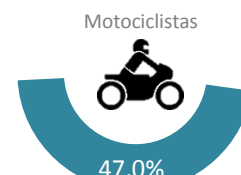
Acidentes fatais com Moto [2020]



2020: 277 VÍTIMAS
2019: 268 VÍTIMAS
Aumento 3,4%



2020: 120 VÍTIMAS
2019: 166 VÍTIMAS
Redução -27,7%



2020: 352 VÍTIMAS
2019: 372 VÍTIMAS
Redução -5,4%