



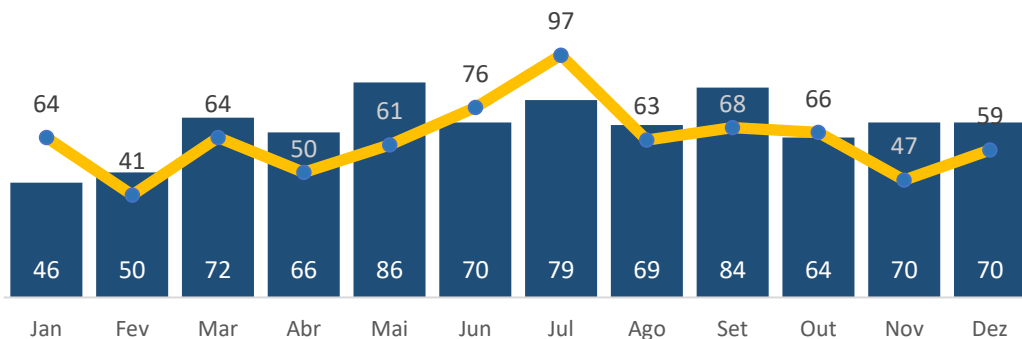
# VÍTIMAS FATAIS NO TRÂNSITO - 2022

Observatório da Segurança Pública do Espírito Santo

## EVOLUÇÃO MENSAL

Atualização

Dezembro/2022



2021: **756**  
2022: **826**  
(%): **9,3%**

Taxa por cem mil hab.

Taxa 2022: 18,6

Taxa 2021: 18,8

Taxa 2011: 32,7

Comparativo Taxa

2022/2021: -1,1%

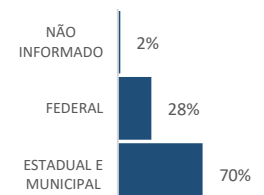
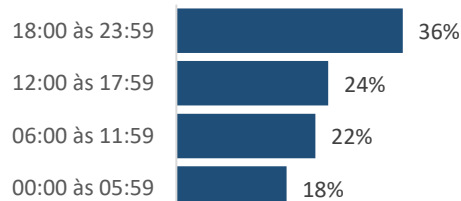
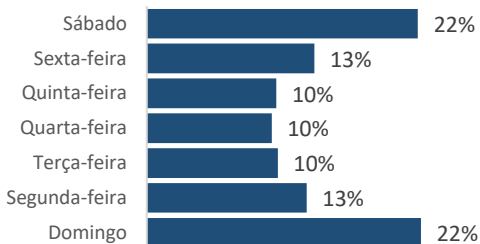
2021/2011: -42,5%

Região	Jan	Fev	Mar	Abr	Mai	Jun	Jul	Ago	Set	Out	Nov	Dez	2022	2021	(%)
METROPOLITANA	7	19	30	13	16	21	15	17	21	16	25	14	214	216	-0,9%
NOROESTE	7	5	11	13	18	14	18	13	18	12	20	16	165	130	26,9%
NORTE	11	6	13	12	15	15	20	13	13	16	14	15	163	145	12,4%
SERRANA	7	11	7	9	17	8	8	10	11	12	3	12	115	114	0,9%
SUL	14	9	11	19	20	12	18	16	21	8	8	13	169	151	11,9%
<b>Total</b>	<b>46</b>	<b>50</b>	<b>72</b>	<b>66</b>	<b>86</b>	<b>70</b>	<b>79</b>	<b>69</b>	<b>84</b>	<b>64</b>	<b>70</b>	<b>70</b>	<b>826</b>	<b>756</b>	<b>9,3%</b>

## Dia da Semana 2022

## Faixa Horária 2022

## Tipo de Via 2022




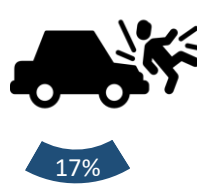
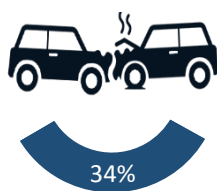

Ranking	Município	2022	2021	(%)	Faixa etária 2022
1º	SERRA	79	53	49%	acima de 75: 4%
2º	VILA VELHA	45	36	25%	65 a 74: 8%
3º	CACHOEIRO DE ITAPEMIRIM	44	47	-6%	55 a 64: 15%
4º	LINHARES	42	29	45%	45 a 54: 15%
5º	VITORIA	34	28	21%	35 a 44: 18%
6º	SAO MATEUS	31	25	24%	25 a 34: 20%
7º	COLATINA	30	24	25%	15 a 24: 18%
8º	CARIACICA	28	35	-20%	0 a 14: 2%
9º	BARRA DE SAO FRANCISCO	24	6	300%	
10º	ARACRUZ	23	31	-26%	

## Sexo 2022

## Vítimas em outras Colisões

## Vítimas Fatais Atropelamentos

## Vítimas fatais com Moto



2022: 277 VÍTIMAS  
2021: 264 VÍTIMAS  
**Aumento 5%**

142: 142 VÍTIMAS  
2022: 121 VÍTIMAS  
**Aumento 17,4%**

2022: 407 VÍTIMAS  
2021: 371 VÍTIMAS  
**Aumento 9,7%**

